



شرکت بورس کالای ایران (سهامی عام)

## گزارش آمار معاملات بورس کالای ایران



مدیریت آمار و ارزیابی عملکرد

شماره گزارش: ۹۶/۴۵

۲۰ بهمن ماه سال ۱۳۹۶

## آمار معاملات در بورس کالا

صفحه

- ۱ ..... جدول شماره ۱) حجم و ارزش محصولات معامله شده طی دوره ۱۳۹۶ و مقایسه با مشابه دوره قبل
- ۲ ..... جدول شماره ۲) حجم و ارزش محصولات معامله شده طی دوره ۱۳۹۶ به تفکیک قراردادهای
- ۳ ..... جدول شماره ۳) حجم و ارزش تجمعی معاملات محصولات صنعتی و معدنی
- ۴ ..... جدول شماره ۴) حجم و ارزش تجمعی معاملات محصولات پتروشیمی و فرآورده های نفتی
- ۵ ..... جدول شماره ۵) حجم و ارزش تجمعی معاملات محصولات کشاورزی
- ۶ ..... جدول شماره ۶) حجم و ارزش تجمعی معاملات محصولات بازار فرعی
- ۷ ..... جدول شماره ۷) حجم و ارزش هفتگی محصولات معامله شده
- ۸ ..... جدول شماره ۸) حجم و ارزش هفتگی معاملات محصولات صنعتی و معدنی
- ۹ ..... جدول شماره ۹) حجم و ارزش هفتگی معاملات محصولات پتروشیمی و فرآورده های نفتی
- ۱۰ ..... جدول شماره ۱۰) حجم و ارزش هفتگی معاملات محصولات کشاورزی
- ۱۱ ..... جدول شماره ۱۱) حجم و ارزش هفتگی معاملات محصولات بازار فرعی
- ۱۲ ..... جدول شماره ۱۲) آمار معاملات به تفکیک شرکت های عرضه کننده
- ۲۲ ..... جدول شماره ۱۳) آمار محصولات معامله شده با واحدهای اصلی به تفکیک شرکت های عرضه کننده

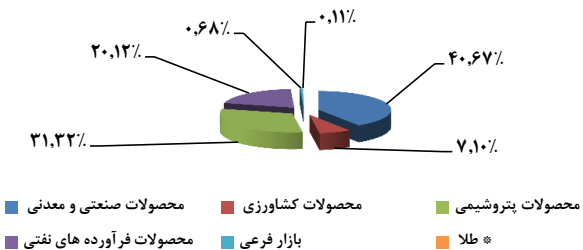
جدول شماره ۱) حجم و ارزش محصولات معامله شده در بورس کالا طی دوره سال ۱۳۹۶ و مقایسه با دوره قبل

| آمار معاملات                         | از تاریخ ۱۳۹۵/۰۱/۰۱ لغایت ۱۳۹۵/۱۱/۲۰ |                  | از تاریخ ۱۳۹۶/۰۱/۰۱ لغایت ۱۳۹۶/۱۱/۲۰ |                  | در صد تغییرات |      | در صد از کل |        |
|--------------------------------------|--------------------------------------|------------------|--------------------------------------|------------------|---------------|------|-------------|--------|
|                                      | حجم (تن)                             | ارزش (هزار ریال) | حجم (تن)                             | ارزش (هزار ریال) | حجم           | ارزش | حجم         | ارزش   |
| محصولات صنعتی و معدنی                | ۸,۵۴۱,۹۶۳                            | ۱۳۶,۷۳۳,۸۴۲,۶۶۱  | ۷,۴۲۲,۷۱۲                            | ۱۷۱,۸۳۵,۱۸۶,۰۴۰  | -۱۳%          | ۲۶%  | ۳۲.۳%       | ۴۰.۷%  |
| محصولات کشاورزی                      | ۲,۲۸۳,۰۳۶                            | ۲۵,۷۴۳,۸۹۳,۲۳۷   | ۲,۶۶۹,۳۵۶                            | ۲۹,۹۸۳,۹۴۹,۳۰۵   | ۱۷%           | ۱۶%  | ۱۱.۶%       | ۷.۱%   |
| محصولات پتروشیمی                     | ۳,۲۰۲,۷۵۶                            | ۱۰۱,۵۰۱,۸۰۶,۸۳۸  | ۳,۵۳۴,۸۴۷                            | ۱۳۲,۳۱۸,۴۱۶,۰۸۱  | ۱۰%           | ۳۰%  | ۱۵.۴%       | ۳۱.۳%  |
| محصولات فرآورده های نفتی             | ۸,۵۷۹,۰۰۸                            | ۵۸,۷۷۲,۰۲۹,۴۸۸   | ۹,۲۱۹,۳۲۰                            | ۸۵,۰۲۱,۵۶۷,۱۸۸   | ۷%            | ۴۵%  | ۴۰.۱%       | ۲۰.۱%  |
| بازار فرعی                           | ۹۹,۵۵۱                               | ۱,۳۲۱,۰۶۷,۴۰۰    | ۱۵۴,۴۴۴                              | ۲,۸۶۸,۳۴۷,۳۵۲    | ۵۵%           | ۱۱۷% | ۰.۷%        | ۰.۷%   |
| * طلا                                | ۶۱۰                                  | ۸۱۸,۳۴۵,۶۹۲      | ۲۹۶                                  | ۴۶۱,۴۱۳,۸۸۰      | -۵۱%          | -۴۴% | ۰.۰%        | ۰.۱%   |
| جمع بازار فیزیکی                     | ۲۲,۷۰۶,۳۱۳                           | ۳۲۴,۸۹۰,۹۸۵,۳۱۷  | ۲۳,۰۰۰,۶۷۹                           | ۴۲۲,۴۸۸,۸۷۹,۸۴۵  | ۳%            | ۳۰%  | ۱۰۰.۰%      | ۱۰۰.۰% |
| قراردادهای آتی                       | ۲,۸۷۲,۱۳۳                            | ۳۴۵,۶۴۳,۸۳۳,۰۰۰  | ۳,۵۰۸,۱۰۰                            | ۵۳۴,۰۲۹,۰۶۹,۴۰۰  | ۲۲%           | ۵۵%  |             |        |
| قراردادهای اختیار معامله             | ۳۲,۵۰۶                               | ۳۷۹,۱۹۹,۲۵۰      | ۴۰,۷۶۸                               | ۵۰۸,۴۱۰,۰۰۰      | ۲۵%           | ۳۴%  |             |        |
| جمع قراردادهای مشتقه                 | ۲,۹۰۴,۶۳۹                            | ۳۴۶,۰۲۳,۰۲۲,۲۵۰  | ۳,۵۴۸,۸۶۸                            | ۵۳۴,۵۳۷,۴۷۹,۴۰۰  | ۲۲%           | ۵۴%  |             |        |
| * سلف موازی استاندارد                | ۱۳۱,۷۰۰,۰۱۴                          | ۴۴,۷۰۱,۷۹۸,۵۲۶   | ۱,۹۱۵,۷۹۷                            | ۳,۹۴۶,۳۲۱,۱۲۹    | -۹۹%          | -۹۱% |             |        |
| * گواهی سپرده کالایی                 | ۴۴۳,۹۷۰,۶۴۳                          | ۲,۳۶۶,۲۷۲,۵۳۲    | ۴۹۸,۵۱۳,۰۲۹                          | ۴,۸۵۰,۴۵۰,۳۹۸    | ۱۲%           | ۴۴%  |             |        |
| * صندوق سرمایه گذاری                 | ۰                                    | ۰                | ۸۲,۱۶۹,۱۲۱                           | ۸۳۱,۰۹۶,۹۹۵      | -             | -    |             |        |
| جمع بازار مالی                       | ۵۷۵,۶۷۰,۶۵۷                          | ۴۸,۰۶۸,۰۷۱,۰۵۸   | ۵۸۲,۵۹۷,۹۴۷                          | ۹,۶۲۷,۸۶۸,۵۲۲    | -             | -۸۰% |             |        |
| جمع کل معاملات شرکت بورس کالای ایران | -                                    | ۷۱۸,۹۸۲,۰۸۸,۶۲۵  | -                                    | ۹۶۶,۶۵۴,۲۲۷,۷۶۷  | -             | ۳۴%  |             |        |

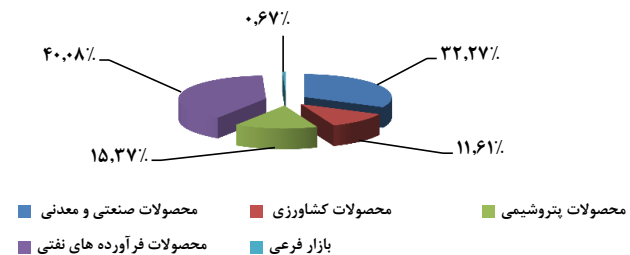
\* واحد طلا: کیلوگرم

\* حجم بازار مالی بر مبنای تعداد قرارداد محاسبه شده است.

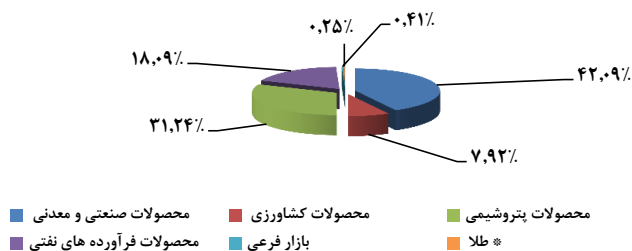
سهم محصولات در ارزش معاملات طی دوره سال ۱۳۹۶



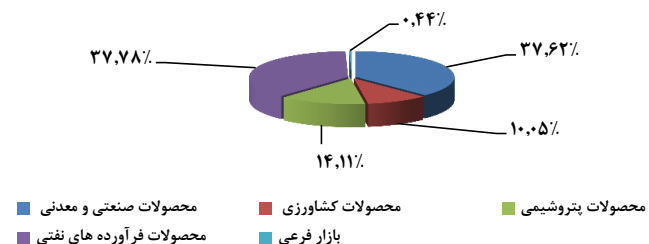
سهم محصولات در حجم معاملات طی دوره سال ۱۳۹۶



سهم محصولات در ارزش معاملات طی دوره سال ۱۳۹۵



سهم محصولات در حجم معاملات طی دوره سال ۱۳۹۵



جدول شماره ۲) آمار معاملات محصولات صنعتی و معدنی، پتروشیمی و فرآورده های نفتی، کشاورزی و بازار فرعی به تفکیک قراردادهای طی دوره سال ۱۳۹۶ و مقایسه با دوره قبل

| گروه اصلی کالا           | نوع قرارداد | از تاریخ ۱۳۹۵/۰۱/۰۱ لغایت ۱۳۹۵/۱۱/۲۰ |                  | از تاریخ ۱۳۹۶/۰۱/۰۱ لغایت ۱۳۹۶/۱۱/۲۰ |                  | در صد تغییرات |       |
|--------------------------|-------------|--------------------------------------|------------------|--------------------------------------|------------------|---------------|-------|
|                          |             | حجم (تن)                             | ارزش (هزار ریال) | حجم (تن)                             | ارزش (هزار ریال) | حجم           | ارزش  |
| محصولات صنعتی و معدنی    | سلف         | ۶,۱۴۰,۷۶۰                            | ۱۰۱,۸۸۵,۴۶۶,۹۵۱  | ۵,۷۹۱,۸۶۱                            | ۱۲۸,۱۴۷,۰۴۷,۹۸۵  | -۶%           | ۲۶%   |
|                          | نسبیه       | ۴,۷۳۰                                | ۳۷۰,۷۸۰,۷۱۰      | ۱,۷۰۴                                | ۲۷,۵۰۲,۵۶۰       | -۶۴%          | -۹۳%  |
|                          | نقدی        | ۲,۳۹۶,۴۷۳                            | ۳۵,۳۹۵,۹۴۰,۶۹۲   | ۱,۶۲۹,۱۴۷                            | ۴۴,۱۲۲,۰۴۹,۳۷۴   | -۳۲%          | ۲۵%   |
| محصولات پتروشیمی         | جمع         | ۸,۵۴۱,۹۶۳                            | ۱۳۷,۵۵۲,۱۸۸,۳۵۳  | ۷,۴۲۲,۷۱۲                            | ۱۷۲,۲۹۶,۵۹۹,۹۱۹  | -۱۳%          | ۲۵%   |
|                          | سلف         | ۸۷۶,۴۹۶                              | ۲۸,۵۲۵,۴۱۹,۱۸۰   | ۷۷۷,۹۸۲                              | ۳۲,۳۹۷,۷۶۱,۲۳۶   | -۱۱%          | ۱۴%   |
|                          | نقدی        | ۲,۳۲۶,۲۵۹                            | ۷۲,۹۷۶,۳۸۷,۶۵۸   | ۲,۷۵۶,۸۶۶                            | ۹۹,۹۲۰,۶۵۴,۸۴۵   | ۱۹%           | ۳۷%   |
| محصولات فرآورده های نفتی | جمع         | ۳,۲۰۲,۷۵۶                            | ۱۰۱,۵۰۱,۸۰۶,۸۳۸  | ۳,۵۳۴,۸۴۷                            | ۱۳۲,۳۱۸,۴۱۶,۰۸۱  | ۱۰%           | ۳۰%   |
|                          | سلف         | ۳,۰۰۰                                | ۲۳,۹۳۱,۰۰۰       | ۲,۰۰۰                                | ۲۱,۴۶۲,۰۰۰       | -۳۳%          | -۱۰%  |
|                          | نسبیه       | ۶,۲۰۰                                | ۴۱,۰۲۸,۰۰۰       | ۱,۹۵۵                                | ۱۹,۳۲۹,۶۱۰       | -۶۸%          | -۵۳%  |
| محصولات کشاورزی          | نقدی        | ۸,۵۶۹,۸۰۸                            | ۵۸,۷۰۷,۰۷۰,۴۸۸   | ۹,۲۱۵,۳۶۵                            | ۸۴,۹۸۰,۸۷۵,۵۷۸   | ۸%            | ۴۵%   |
|                          | جمع         | ۸,۵۷۹,۰۰۸                            | ۵۸,۷۷۲,۰۲۹,۴۸۸   | ۹,۲۱۹,۳۲۰                            | ۸۵,۰۲۱,۵۶۷,۱۸۸   | ۷%            | ۴۵%   |
|                          | سلف         | ۲۸۳,۳۲۶                              | ۷,۲۴۲,۳۲۰,۲۵۰    | ۱۷,۹۶۰                               | ۶۶۶,۱۶۴,۸۵۵      | -۹۴%          | -۹۱%  |
| بازار فرعی               | نسبیه       | ۷,۲۶۰                                | ۱۰۵,۹۱۶,۵۲۵      | ۰                                    | ۰                | -۱۰۰%         | -۱۰۰% |
|                          | نقدی        | ۱,۹۹۲,۴۵۰                            | ۱۸,۳۹۵,۶۵۶,۴۶۲   | ۲,۶۵۱,۳۹۶                            | ۲۹,۳۱۷,۷۸۴,۴۵۰   | ۳۳%           | ۵۹%   |
|                          | جمع         | ۲,۲۸۳,۰۳۶                            | ۲۵,۷۴۳,۸۹۳,۲۳۷   | ۲,۶۶۹,۳۵۶                            | ۲۹,۹۸۳,۹۴۹,۳۰۵   | ۱۷%           | ۱۶%   |
| کل معاملات               | سلف         | ۸۰,۵۱۲                               | ۵۰۸,۵۶۴,۸۹۸      | ۸۶,۸۷۳                               | ۱,۱۰۳,۰۹۸,۱۹۱    | ۸%            | ۱۱۷%  |
|                          | نقدی        | ۱۹,۰۳۹                               | ۸۱۲,۵۰۲,۵۰۲      | ۶۷,۵۷۱                               | ۱,۷۶۵,۲۴۹,۱۶۱    | ۲۵۵%          | ۱۱۷%  |
|                          | جمع         | ۹۹,۵۵۱                               | ۱,۳۲۱,۰۶۷,۴۰۰    | ۱۵۴,۴۴۴                              | ۲,۸۶۸,۳۴۷,۳۵۲    | ۵۵%           | ۱۱۷%  |
| کل معاملات               | سلف         | ۷,۳۸۴,۰۹۴                            | ۱۳۸,۱۸۵,۷۰۲,۲۷۹  | ۶,۶۷۶,۶۷۶                            | ۱۶۲,۳۳۵,۵۳۴,۲۶۶  | -۱۰%          | ۱۷%   |
|                          | نسبیه       | ۱۸,۱۹۰                               | ۵۱۷,۷۲۵,۲۳۵      | ۳,۶۵۹                                | ۴۶,۷۳۲,۱۷۰       | -۸۰%          | -۹۱%  |
|                          | نقدی        | ۱۵,۳۰۴,۰۲۹                           | ۱۸۶,۱۸۷,۵۵۷,۸۰۲  | ۱۶,۳۲۰,۳۴۵                           | ۲۶۰,۱۰۶,۶۱۳,۴۰۹  | ۷%            | ۴۰%   |
| جمع کل                   | ۲۲,۷۰۶,۳۱۳  | ۳۲۴,۸۹۰,۹۸۵,۳۱۷                      | ۲۳,۰۰۰,۶۷۹       | ۴۲۲,۴۸۸,۸۷۹,۸۴۵                      | ۱%               | ۳۰%           |       |

جدول شماره ۳) حجم و ارزش معاملات محصولات صنعتی و معدنی طی دوره سال ۱۳۹۶ و مقایسه با دوره قبل

| نام کالا         | نوع قرارداد | از تاریخ ۱۳۹۵/۰۱/۰۱ لغایت ۱۳۹۵/۱۱/۲۰ |                  | از تاریخ ۱۳۹۶/۰۱/۰۱ لغایت ۱۳۹۶/۱۱/۲۰ |                  | در صد تغییرات |       | در صد از کل |        |
|------------------|-------------|--------------------------------------|------------------|--------------------------------------|------------------|---------------|-------|-------------|--------|
|                  |             | حجم (تن)                             | ارزش (هزار ریال) | حجم (تن)                             | ارزش (هزار ریال) | حجم           | ارزش  | حجم         | ارزش   |
| آلومینیوم        | سلف         | ۷,۸۲۰                                | ۵۴۱,۰۴۱,۵۸۰      | ۰                                    | ۰                | -۱۰۰%         | -۱۰۰% |             |        |
|                  | نسبه        | ۴,۷۳۰                                | ۳۷۰,۷۸۰,۷۱۰      | ۰                                    | ۰                | -۱۰۰%         | -۱۰۰% |             |        |
|                  | نقدی        | ۸۳,۲۶۰                               | ۵,۵۹۹,۱۱۹,۱۲۰    | ۸۰,۰۴۰                               | ۷,۱۱۲,۷۵۱,۸۹۰    | -۴%           | ۲۷%   |             |        |
|                  | جمع         | ۹۵,۸۱۰                               | ۶,۵۱۰,۹۴۱,۴۱۰    | ۸۰,۰۴۰                               | ۷,۱۱۲,۷۵۱,۸۹۰    | -۱۶%          | ۹%    | ۱.۱%        | ۴.۱%   |
| روی              | نقدی        | ۱,۴۳۰                                | ۱۱۷,۱۵۰,۰۰۰      | ۸۳۰                                  | ۱۰۲,۲۷۵,۰۰۰      | -۴۳%          | -۱۳%  | ۰.۰%        | ۰.۱%   |
|                  | سلف         | ۶,۱۳۲,۹۴۰                            | ۱۰۱,۳۴۴,۴۲۵,۳۷۱  | ۵,۷۹۱,۸۶۱                            | ۱۲۸,۱۴۷,۰۴۷,۹۸۵  | -۶%           | ۲۶%   |             |        |
| فولاد            | نسبه        | ۰                                    | ۰                | ۱,۷۰۴                                | ۲۷,۵۰۲,۵۶۰       | -             | -     |             |        |
|                  | نقدی        | ۸۱,۹۸۵                               | ۱,۲۰۸,۱۷۱,۴۶۴    | ۱۴۴,۳۶۲                              | ۳,۰۳۰,۶۶۴,۰۴۴    | ۷۶%           | ۱۵۱%  |             |        |
|                  | جمع         | ۶,۲۱۴,۹۲۵                            | ۱۰۲,۵۵۲,۵۹۶,۸۳۵  | ۵,۹۳۷,۹۲۷                            | ۱۳۱,۲۰۵,۲۱۴,۵۸۹  | -۴%           | ۲۸%   | ۸۰.۰%       | ۷۶.۴%  |
|                  | نسبه        | ۰                                    | ۰                | ۰                                    | ۰                | -             | -     |             |        |
| مس               | نقدی        | ۲۳۷,۱۷۰                              | ۲۴,۱۰۰,۸۴۵,۰۸۵   | ۲۱۵,۹۹۰                              | ۲۹,۱۹۶,۴۸۹,۵۶۵   | -۹%           | ۲۱%   |             |        |
|                  | جمع         | ۲۳۷,۱۷۰                              | ۲۴,۱۰۰,۸۴۵,۰۸۵   | ۲۱۵,۹۹۰                              | ۲۹,۱۹۶,۴۸۹,۵۶۵   | -۹%           | ۲۱%   | ۲.۹%        | ۱۷.۰%  |
| کنسانتره         | نقدی        | ۱۰۸                                  | ۳۷۴,۶۴۲,۷۶۶      | ۲۵۵                                  | ۱,۱۸۹,۹۷۱,۰۸۱    | ۱۳۶%          | ۲۱۸%  | ۰.۰%        | ۰.۷%   |
| کنسانتره مولیبدن | نقدی        | ۵,۵۲۰                                | ۱,۰۲۴,۳۶۰,۳۰۰    | ۵,۷۷۰                                | ۱,۶۷۱,۱۵۹,۷۶۰    | ۵%            | ۶۳%   | ۰.۱%        | ۱.۰%   |
| کک               | نقدی        | ۷,۵۰۰                                | ۴۵,۴۳۰,۰۰۰       | ۱۴,۳۰۰                               | ۸۲,۶۲۰,۰۰۰       | ۹۱%           | ۸۳%   | ۰.۲%        | ۰.۰%   |
| سنگ آهن          | نقدی        | ۱,۹۷۵,۰۰۰                            | ۲,۰۰۳,۵۷۸,۷۶۵    | ۱,۱۴۴,۵۰۰                            | ۱,۱۳۷,۲۰۸,۳۱۰    | -۴۳%          | -۴۳%  | ۱۵.۴%       | ۰.۷%   |
| آهن اسفنجی       | نقدی        | ۰                                    | ۰                | ۲,۵۰۰                                | ۲۴,۷۵۰,۰۰۰       | -             | -     | ۰.۰%        | ۰.۰%   |
| سیمان            | نقدی        | ۴,۵۰۰                                | ۴,۲۹۷,۵۰۰        | ۲۰,۶۰۰                               | ۲۵,۴۸۵,۴۰۰       | ۳۵۸%          | ۴۹۳%  | ۰.۲۸%       | ۰.۰۱۵% |
| * خودرو          | نقدی        | ۰                                    | ۰                | ۰                                    | ۸۷,۲۶۰,۴۴۵       | -             | -     | --          | ۰.۰۵۱% |
| کل بازار         | سلف         | ۶,۱۴۰,۷۶۰                            | ۱۰۱,۸۸۵,۴۶۶,۹۵۱  | ۵,۷۹۱,۸۶۱                            | ۱۲۸,۱۴۷,۰۴۷,۹۸۵  | -۶%           | ۲۶%   |             |        |
|                  | نسبه        | ۴,۷۳۰                                | ۳۷۰,۷۸۰,۷۱۰      | ۱,۷۰۴                                | ۲۷,۵۰۲,۵۶۰       | -۶۴%          | -۹۳%  |             |        |
|                  | نقدی        | ۲,۳۹۶,۴۷۳                            | ۳۴,۴۷۷,۵۹۵,۰۰۰   | ۱,۶۲۹,۱۴۷                            | ۴۳,۶۶۰,۶۳۵,۴۹۵   | -۳۲%          | ۲۷%   |             |        |
|                  | جمع کل      | ۸,۵۴۱,۹۶۳                            | ۱۳۶,۷۳۳,۸۴۲,۶۶۱  | ۷,۴۲۲,۷۱۲                            | ۱۷۱,۸۳۵,۱۸۶,۰۴۰  | -۱۳%          | ۲۶%   | ۱۰۰.۰%      | ۱۰۰.۰% |
| * طلا            | نقدی        | ۶۱۰                                  | ۸۱۸,۳۴۵,۶۹۲      | ۲۹۶                                  | ۴۶۱,۴۱۳,۸۸۰      | -۵۱%          | -۴۴%  |             |        |

\* واحد طلا : کیلوگرم

\* به میزان ۱۰۰ عدد خودرو طی دوره سال ۱۳۹۶ مورد معامله قرار گرفته است.

جدول شماره ۴) حجم و ارزش معاملات محصولات پتروشیمی و فرآورده های نفتی طی دوره سال ۱۳۹۶ و مقایسه با دوره قبل

| نام کالا         | نوع قرارداد | از تاریخ ۰۱/۰۱/۱۳۹۵ لغایت ۱۱/۱۱/۱۳۹۵ |                  | از تاریخ ۰۱/۰۱/۱۳۹۶ لغایت ۱۱/۱۱/۱۳۹۶ |                  | در صد تغییرات |      | در صد از کل |      |
|------------------|-------------|--------------------------------------|------------------|--------------------------------------|------------------|---------------|------|-------------|------|
|                  |             | حجم (تن)                             | ارزش (هزار ریال) | حجم (تن)                             | ارزش (هزار ریال) | حجم           | ارزش | حجم         | ارزش |
| شیمیایی          | سلف         | ۲۴۳,۹۵۹                              | ۷,۷۳۲,۰۲۳,۷۲۹    | ۱۲۵,۳۹۰                              | ۴,۸۹۲,۵۲۱,۸۲۲    | -۴۹%          | -۳۷% |             |      |
|                  | نقدی        | ۶۰۸,۱۵۹                              | ۷,۶۵۵,۵۱۴,۱۱۵    | ۸۷۰,۰۲۵                              | ۱۹,۵۷۷,۷۲۳,۶۹۹   | ۴۳%           | ۱۵۶% |             |      |
|                  | جمع         | ۸۵۲,۱۱۸                              | ۱۵,۳۸۷,۵۳۷,۸۴۴   | ۹۹۵,۴۱۵                              | ۲۴,۴۷۰,۲۴۵,۵۲۱   | ۱۷%           | ۵۹%  | ۲۸%         | ۱۸%  |
| پلیمر            | سلف         | ۶۳۱,۱۸۷                              | ۲۰,۷۷۲,۳۷۹,۵۶۱   | ۶۵۲,۲۲۲                              | ۲۷,۴۹۹,۸۷۴,۴۱۴   | ۳%            | ۳۲%  |             |      |
|                  | نقدی        | ۱,۷۱۷,۶۸۰                            | ۶۵,۳۱۴,۷۸۳,۵۴۳   | ۱,۸۸۶,۶۶۰                            | ۸۰,۳۴۰,۳۲۱,۱۴۷   | ۱۰%           | ۲۳%  |             |      |
|                  | جمع         | ۲,۳۴۸,۸۶۷                            | ۸۶,۰۸۷,۱۶۳,۱۰۴   | ۲,۵۳۸,۸۸۲                            | ۱۰۷,۸۴۰,۱۹۵,۵۶۰  | ۸%            | ۲۵%  | ۷۲%         | ۸۲%  |
| گازها و خوراکیها | سلف         | ۱,۳۵۰                                | ۲۱,۰۱۵,۸۹۰       | ۳۷۰                                  | ۵,۳۶۵,۰۰۰        | -۷۳%          | -۷۴% |             |      |
|                  | نقدی        | ۴۲۰                                  | ۶,۰۹۰,۰۰۰        | ۱۸۰                                  | ۲,۶۱۰,۰۰۰        | -۵۷%          | -۵۷% |             |      |
|                  | جمع         | ۱,۷۷۰                                | ۲۷,۱۰۵,۸۹۰       | ۵۵۰                                  | ۷,۹۷۵,۰۰۰        | -۶۹%          | -۷۱% | ۰%          | ۰%   |
| جمع پتروشیمی     | سلف         | ۸۷۶,۴۹۶                              | ۲۸,۵۲۵,۴۱۹,۱۸۰   | ۷۷۷,۹۸۲                              | ۳۲,۳۹۷,۷۶۱,۲۳۶   | -۱۱%          | ۱۴%  |             |      |
|                  | نقدی        | ۲,۳۲۶,۲۵۹                            | ۷۲,۹۷۶,۳۸۷,۶۵۸   | ۲,۷۵۶,۸۶۶                            | ۹۹,۹۲۰,۶۵۴,۸۴۵   | ۱۹%           | ۳۷%  |             |      |
|                  | جمع کل      | ۳,۲۰۲,۷۵۶                            | ۱۰۱,۵۰۱,۸۰۶,۸۳۸  | ۳,۵۳۴,۸۴۷                            | ۱۳۲,۳۱۸,۴۱۶,۰۸۱  | ۱۰%           | ۳۰%  | ۱۰۰%        | ۱۰۰% |

|                      |            |                 |                 |                 |                 |       |       |      |      |
|----------------------|------------|-----------------|-----------------|-----------------|-----------------|-------|-------|------|------|
| روغن                 | سلف        | ۰               | ۰               | ۰               | ۰               | -     | -     |      |      |
|                      | نقدی       | ۰               | ۰               | ۳۸,۲۴۹          | ۸۹۹,۱۸۴,۱۲۶     | -     | -     |      |      |
|                      | جمع        | ۰               | ۰               | ۳۸,۲۴۹          | ۸۹۹,۱۸۴,۱۲۶     | -     | -     | ۰%   | ۱%   |
| قیح                  | سلف        | ۰               | ۰               | ۰               | ۰               | -     | -     |      |      |
|                      | نسیه       | ۶,۲۰۰           | ۴۱,۰۲۸,۰۰۰      | ۱,۹۵۵           | ۱۹,۲۲۹,۶۱۰      | -۶۸%  | -۵۳%  |      |      |
|                      | نقدی       | ۴,۴۱۴,۲۴۰       | ۳۲,۸۵۶,۳۰۹,۹۷۶  | ۴,۶۴۵,۸۷۶       | ۴۵,۲۴۴,۷۹۷,۴۸۵  | ۵%    | ۳۸%   |      |      |
| وکیوم باتوم          | سلف        | ۰               | ۰               | ۲,۰۰۰           | ۲۱,۴۶۲,۰۰۰      | -     | -     |      |      |
|                      | نقدی       | ۲,۸۷۳,۱۱۰       | ۱۶,۸۷۹,۳۷۶,۴۵۰  | ۳,۲۷۸,۷۵۸       | ۲۶,۹۶۱,۴۷۱,۳۷۰  | ۱۴%   | ۶۰%   | ۳۶%  | ۳۲%  |
|                      | جمع        | ۲,۸۷۳,۱۱۰       | ۱۶,۸۷۹,۳۷۶,۴۵۰  | ۳,۲۸۰,۷۵۸       | ۲۶,۹۶۲,۹۳۳,۳۷۰  | ۱۴%   | ۶۰%   | ۳۶%  | ۳۲%  |
| گوگرد                | سلف        | ۳۱۱,۸۹۰         | ۵۹۷,۹۷۶,۶۳۵     | ۳۵۰,۳۱۱         | ۱,۰۲۴,۷۰۰,۱۲۷   | ۱۳%   | ۷۱%   | ۴%   | ۱%   |
|                      | سلف        | ۳,۰۰۰           | ۲۳,۹۳۱,۰۰۰      | ۰               | ۰               | -۱۰۰% | -۱۰۰% | ۰%   | ۰%   |
|                      | نقدی       | ۹۰۳,۶۲۰         | ۷,۶۶۶,۵۷۲,۸۶۸   | ۸۴۰,۲۵۰         | ۱۰,۰۳۶,۵۰۹,۱۰۷  | -۷%   | ۳۱%   | ۹%   | ۱۲%  |
| لوب کات              | سلف        | ۹۰۶,۶۲۰         | ۷,۶۹۰,۵۰۳,۸۶۸   | ۸۴۰,۲۵۰         | ۱۰,۰۳۶,۵۰۹,۱۰۷  | -۷%   | ۳۱%   | ۹%   | ۱۲%  |
|                      | نقدی       | ۲۵,۱۰۰          | ۱۸۸,۱۶۷,۶۰۰     | ۱۹,۱۵۰          | ۱۹۹,۶۹۲,۷۵۰     | -۲۴%  | ۶%    | ۰%   | ۰%   |
|                      | نقدی       | ۴۱,۸۴۸          | ۵۱۸,۶۶۶,۹۶۰     | ۴۲,۷۷۱          | ۶۳۴,۵۲۰,۶۱۳     | ۲%    | ۲۳%   | ۰%   | ۱%   |
| جمع فرآورده های نفتی | سلف        | ۳,۰۰۰           | ۲۳,۹۳۱,۰۰۰      | ۲,۰۰۰           | ۲۱,۴۶۲,۰۰۰      | -۳۳%  | -۱۰%  |      |      |
|                      | نسیه       | ۶,۲۰۰           | ۴۱,۰۲۸,۰۰۰      | ۱,۹۵۵           | ۱۹,۲۲۹,۶۱۰      | -۶۸%  | -۵۳%  |      |      |
|                      | نقدی       | ۸,۵۶۹,۸۰۸       | ۵۸,۷۰۷,۰۷۰,۴۸۸  | ۹,۲۱۵,۳۶۵       | ۸۴,۹۸۰,۸۷۵,۵۷۸  | ۸%    | ۴۵%   | ۱۰۰% | ۱۰۰% |
| جمع کل               | سلف        | ۸۷۹,۴۹۶         | ۲۸,۵۴۹,۳۵۰,۱۸۰  | ۷۷۹,۹۸۲         | ۳۲,۴۱۹,۲۲۳,۲۳۶  | -۱۱%  | ۱۴%   |      |      |
|                      | نسیه       | ۶,۲۰۰           | ۴۱,۰۲۸,۰۰۰      | ۱,۹۵۵           | ۱۹,۲۲۹,۶۱۰      | -۶۸%  | -۵۳%  |      |      |
|                      | نقدی       | ۱۰,۸۹۶,۰۶۷      | ۱۳۱,۶۸۳,۴۵۸,۱۴۷ | ۱۱,۹۷۲,۲۳۱      | ۱۸۴,۹۰۱,۵۳۰,۴۲۳ | ۱۰%   | ۴۰%   |      |      |
| جمع کل               | ۱۱,۷۸۱,۷۶۴ | ۱۶۰,۲۷۳,۸۳۶,۳۲۷ | ۱۲,۷۵۴,۱۶۷      | ۲۱۷,۳۳۹,۹۸۳,۲۶۹ | ۸%              | ۳۶%   |       |      |      |

جدول شماره ۵) حجم و ارزش معاملات محصولات کشاورزی طی دوره سال ۱۳۹۶ و مقایسه با دوره قبل

| نام کالا             | نوع قرارداد | از تاریخ ۱۳۹۵/۰۱/۰۱ لغایت ۱۳۹۵/۱۱/۲۰ |                  | از تاریخ ۱۳۹۶/۰۱/۰۱ لغایت ۱۳۹۶/۱۱/۲۰ |                  | در صد تغییرات |       | در صد از کل |       |
|----------------------|-------------|--------------------------------------|------------------|--------------------------------------|------------------|---------------|-------|-------------|-------|
|                      |             | حجم (تن)                             | ارزش (هزار ریال) | حجم (تن)                             | ارزش (هزار ریال) | حجم           | ارزش  | حجم         | ارزش  |
| جو                   | نسبیه       | ۱,۲۱۰                                | ۸,۹۸۴,۴۰۰        | ۰                                    | ۰                | -۱۰۰%         | -۱۰۰% |             |       |
|                      | نقدی        | ۱,۲۴۴,۹۱۵                            | ۸,۷۲۴,۹۶۷,۷۱۶    | ۳۷۰,۴۷۴                              | ۳,۳۷۲,۸۱۴,۱۹۴    | -۶۱%          | -۷۰%  |             |       |
|                      | جمع         | ۱,۲۴۶,۱۲۵                            | ۸,۷۳۳,۹۳۲,۱۱۶    | ۳۷۰,۴۷۴                              | ۳,۳۷۲,۸۱۴,۱۹۴    | -۶۱%          | -۷۰%  | ۱۱%         | ۱۳.۹% |
| ذرت                  | سلف         | ۱۲,۰۰۰                               | ۱۰۳,۲۰۰,۰۰۰      | ۱,۵۶۰                                | ۱۱,۸۱۹,۴۰۰       | -۸۹%          | -۸۷%  |             |       |
|                      | نسبیه       | ۱,۷۶۰                                | ۱۴,۸۴۶,۳۰۰       | ۰                                    | ۰                | -۱۰۰%         | -۱۰۰% |             |       |
|                      | نقدی        | ۳۰۴,۱۱۶                              | ۲,۳۱۶,۸۶۹,۷۲۶    | ۱۹۳,۸۱۳                              | ۱,۶۹۸,۵۵۹,۰۷۵    | -۲۷%          | -۲۶%  |             |       |
| شکر                  | جمع         | ۳۱۷,۸۷۶                              | ۲,۴۳۴,۹۱۶,۰۲۶    | ۱۹۵,۳۷۳                              | ۱,۷۱۰,۳۷۸,۴۷۵    | -۳۰%          | -۲۹%  | ۶%          | ۷.۳%  |
|                      | سلف         | ۲۵۹,۸۷۵                              | ۶,۴۰۵,۰۹۹,۷۵۰    | ۵,۱۲۵                                | ۱۲۸,۷۹۵,۲۰۰      | -۹۸%          | -۹۸%  |             |       |
|                      | نسبیه       | ۱,۸۹۰                                | ۴۵,۸۷۸,۴۰۰       | ۰                                    | ۰                | -۱۰۰%         | -۱۰۰% |             |       |
| کنجاله ها            | نقدی        | ۱۳۲,۵۰۸                              | ۳,۲۲۲,۹۶۵,۰۷۰    | ۲۸۵,۴۰۰                              | ۷,۱۰۹,۷۵۵,۹۵۰    | ۱۲۱%          | ۱۱۵%  |             |       |
|                      | جمع         | ۳۹۴,۲۷۳                              | ۹,۶۷۳,۹۴۳,۲۲۰    | ۲۹۰,۵۲۵                              | ۷,۲۳۸,۵۵۱,۱۵۰    | -۲۵%          | -۲۶%  | ۲۴%         | ۱۱%   |
|                      | سلف         | ۲,۴۰۰                                | ۳۶,۲۰۷,۴۲۵       | ۰                                    | ۰                | -۱۰۰%         | -۱۰۰% |             |       |
| مرغ منجمد            | نقدی        | ۹,۶۶۰                                | ۱۴۶,۷۶۲,۵۰۰      | ۴,۸۵۰                                | ۷۰,۹۶۰,۰۰۰       | -۵۲%          | -۵۰%  |             |       |
|                      | جمع         | ۱۲,۰۶۰                               | ۱۸۲,۹۶۹,۹۲۵      | ۴,۸۵۰                                | ۷۰,۹۶۰,۰۰۰       | -۶۱%          | -۶۰%  | ۰%          | ۰%    |
|                      | سلف         | ۱۱,۲۲۶                               | ۷۲۶,۷۵۳,۰۰۰      | ۲,۴۷۵                                | ۱۸۰,۶۷۵,۰۰۰      | -۷۵%          | -۷۸%  |             |       |
| کنستانتره و تفاله ها | نقدی        | ۴۴۰                                  | ۲۲,۵۲۵,۰۰۰       | ۹۱۰                                  | ۶۵,۱۴۰,۰۰۰       | ۱۸۹%          | ۱۰۷%  |             |       |
|                      | جمع         | ۱۱,۶۶۶                               | ۷۴۹,۲۷۸,۰۰۰      | ۳,۳۸۵                                | ۲۴۵,۸۱۵,۰۰۰      | -۶۷%          | -۷۱%  | ۱%          | ۰%    |
|                      | نسبیه       | ۰                                    | ۰                | ۰                                    | ۰                | -             | -     |             |       |
| زعفران               | نقدی        | ۰                                    | ۰                | ۰                                    | ۰                | -             | -     |             |       |
|                      | جمع         | ۰                                    | ۰                | ۰                                    | ۰                | -             | -     |             |       |
|                      | نسبیه       | ۰.۰۰۸                                | ۴۶۸,۶۰۰          | ۰.۰۰۴                                | ۱۹۴,۰۰۰          | -۵۹%          | -۵۰%  | ۰%          | ۰%    |
| گندم                 | نقدی        | ۲۴۵,۵۰۰                              | ۲,۱۶۹,۰۱۶,۷۵۰    | ۱,۷۴۳,۴۴۸                            | ۱۵,۲۰۶,۰۸۹,۶۱۲   | ۶۰%           | ۶۱%   | ۵۱%         | ۶۵%   |
|                      | نقدی        | ۱۸,۵۷۱                               | ۶۶۶,۸۲۷,۲۰۰      | ۵۰                                   | ۳۲۵,۰۰۰          | -۱۰۰%         | -۱۰۰% | ۰%          | ۰%    |
|                      | نقدی        | ۵۰                                   | ۷۵۵,۰۰۰          | ۰                                    | ۰                | -۱۰۰%         | -۱۰۰% |             |       |
| برنج                 | نقدی        | ۰                                    | ۰                | ۲۵۲                                  | ۱۱,۹۹۵,۲۰۰       | -             | -     | ۰%          | ۰%    |
|                      | نقدی        | ۰                                    | ۰                | ۰                                    | ۰                | -             | -     |             |       |
|                      | نقدی        | ۰                                    | ۰                | ۰                                    | ۰                | -             | -     |             |       |
| دانه های روغنی       | سلف         | ۲۲۵                                  | ۷,۲۶۷,۵۰۰        | ۸,۸۰۰                                | ۳۰۸,۰۰۰,۰۰۰      | ۴۱۳۸%         | ۳۸۱۱% |             |       |
|                      | نقدی        | ۳۶,۶۸۹                               | ۱,۱۲۴,۵۱۸,۹۰۰    | ۵۲,۲۰۰                               | ۱,۷۱۲,۳۴۳,۳۰۰    | ۵۲%           | ۴۲%   |             |       |
|                      | جمع         | ۳۶,۹۱۴                               | ۱,۱۳۱,۷۸۶,۴۰۰    | ۶۱,۰۰۰                               | ۲,۰۲۰,۳۴۳,۳۰۰    | ۷۹%           | ۶۵%   | ۷%          | ۲%    |
| عذس                  | نقدی        | ۰                                    | ۰                | ۰                                    | ۰                | -             | -     |             |       |
|                      | نقدی        | ۰                                    | ۰                | ۰                                    | ۰                | -             | -     |             |       |
|                      | نقدی        | ۰                                    | ۰                | ۰                                    | ۰                | -             | -     |             |       |
| روغن                 | سلف         | ۰                                    | ۰                | ۰                                    | ۰                | -             | -     |             |       |
|                      | نقدی        | ۰                                    | ۰                | ۰                                    | ۰                | -             | -     |             |       |
|                      | نقدی        | ۰                                    | ۰                | ۰                                    | ۰                | -             | -     |             |       |
| خرما                 | سلف         | ۰                                    | ۰                | ۰                                    | ۰                | -             | -     |             |       |
|                      | نقدی        | ۰                                    | ۰                | ۰                                    | ۰                | -             | -     |             |       |
|                      | نقدی        | ۰                                    | ۰                | ۰                                    | ۰                | -             | -     |             |       |
| روغن خام             | سلف         | ۲۲۵                                  | ۷,۲۶۷,۵۰۰        | ۸,۸۰۰                                | ۳۰۸,۰۰۰,۰۰۰      | ۴۱۳۸%         | ۳۸۱۱% |             |       |
|                      | نقدی        | ۳۶,۶۸۹                               | ۱,۱۲۴,۵۱۸,۹۰۰    | ۵۲,۲۰۰                               | ۱,۷۱۲,۳۴۳,۳۰۰    | ۵۲%           | ۴۲%   |             |       |
|                      | جمع         | ۳۶,۹۱۴                               | ۱,۱۳۱,۷۸۶,۴۰۰    | ۶۱,۰۰۰                               | ۲,۰۲۰,۳۴۳,۳۰۰    | ۷۹%           | ۶۵%   | ۷%          | ۲%    |
| پسته                 | نقدی        | ۰                                    | ۰                | ۰                                    | ۰                | -             | -     |             |       |
|                      | نقدی        | ۰                                    | ۰                | ۰                                    | ۰                | -             | -     |             |       |
|                      | نقدی        | ۰                                    | ۰                | ۰                                    | ۰                | -             | -     |             |       |
| تخم مرغ              | سلف         | ۰                                    | ۰                | ۰                                    | ۰                | -             | -     |             |       |
|                      | نقدی        | ۰                                    | ۰                | ۰                                    | ۰                | -             | -     |             |       |
|                      | نقدی        | ۰                                    | ۰                | ۰                                    | ۰                | -             | -     |             |       |
| مرغ و جوجه           | سلف         | ۰                                    | ۰                | ۰                                    | ۰                | -             | -     |             |       |
|                      | نقدی        | ۰                                    | ۰                | ۰                                    | ۰                | -             | -     |             |       |
|                      | جمع         | ۰                                    | ۰                | ۰                                    | ۰                | -             | -     | ۰%          | -     |
| کل بازار             | سلف         | ۲۸۳,۳۲۶                              | ۷,۲۴۲,۳۲۰,۲۵۰    | ۱۷,۹۶۰                               | ۶۶۶,۱۶۴,۸۵۵      | -۹۱%          | -۹۴%  |             |       |
|                      | نسبیه       | ۷,۲۶۰                                | ۱۰۵,۹۱۶,۵۲۵      | ۰                                    | ۰                | -۱۰۰%         | -۱۰۰% |             |       |
|                      | نقدی        | ۱,۹۹۲,۴۵۰                            | ۱۸,۳۹۵,۶۵۶,۴۶۲   | ۲,۶۵۱,۳۹۶                            | ۲۹,۳۱۷,۷۸۴,۴۵۰   | ۵۹%           | ۳۳%   |             |       |
|                      | جمع کل      | ۲,۲۸۳,۰۳۶                            | ۲۵,۷۴۳,۸۹۳,۲۳۷   | ۲,۶۶۹,۳۵۶                            | ۲۹,۹۸۳,۹۴۹,۳۰۵   | ۱۶%           | ۱۷%   | ۱۰۰%        | ۱۰۰%  |

به میزان ۷۴۰۰۰ عدد تخم مرغ در گروه کشاورزی طی دوره سال ۱۳۹۶ مورد معامله قرار گرفته است.  
به میزان ۵۹۳۲۰۰۰ عدد مرغ و جوجه ( جوجه یک روزه گوشتی ) طی دوره سال ۱۳۹۶ مورد معامله قرار گرفته است.

جدول شماره ۶) حجم و ارزش معاملات محصولات بازار فرعی طی دوره سال ۱۳۹۶ و مقایسه با دوره قبل

| نام کالا       | نوع قرارداد | از تاریخ ۰۱/۰۱/۱۳۹۵ لغایت ۳۱/۱۲/۱۳۹۵ |                  | از تاریخ ۰۱/۰۱/۱۳۹۶ لغایت ۳۱/۱۲/۱۳۹۶ |                  | در صد از کل |       |
|----------------|-------------|--------------------------------------|------------------|--------------------------------------|------------------|-------------|-------|
|                |             | حجم (تن)                             | ارزش (هزار ریال) | حجم (تن)                             | ارزش (هزار ریال) | حجم         | ارزش  |
| فولاد          | سلف         | ۳,۱۰۰                                | ۴۹,۷۹۷,۹۰۰       | ۰                                    | ۰                | -۱۰۰٪       | -۱۰۰٪ |
|                | نقدی        | ۲,۰۰۰                                | ۴۱,۱۰۰,۰۰۰       | ۷,۵۱۰                                | ۱۹۰,۳۷۹,۰۴۰      | ۳۶۳٪        | ۲۷۶٪  |
|                | جمع         | ۵,۱۰۰                                | ۹۰,۸۹۷,۹۰۰       | ۷,۵۱۰                                | ۱۹۰,۳۷۹,۰۴۰      | ۷٪          | ۵٪    |
| ضایعات         | سلف         | ۳۶,۶۹۰                               | ۲۸۲,۸۰۶,۷۰۹      | ۲۸,۳۴۵                               | ۳۲۴,۲۶۴,۴۹۱      | ۱۵٪         | -۲۳٪  |
|                | نقدی        | ۱,۱۰۰                                | ۱۰,۲۰۰,۰۰۰       | ۲,۶۰۳                                | ۳۰,۲۲۶,۱۲۴       | ۱۹۶٪        | ۱۳۷٪  |
|                | جمع         | ۳۷,۷۹۰                               | ۲۹۳,۰۰۶,۷۰۹      | ۳۰,۹۴۸                               | ۳۵۴,۴۹۰,۶۱۵      | ۱۲٪         | ۲۰.۰٪ |
| پلیمر          | سلف         | ۳,۷۴۲                                | ۱۳۱,۷۹۹,۷۸۹      | ۴,۲۲۸                                | ۲۰۴,۱۹۲,۲۰۰      | ۵۵٪         | ۱۳٪   |
|                | نقدی        | ۱۸۰                                  | ۳,۳۸۴,۹۳۰        | ۱,۲۵۷                                | ۴۰,۶۲۰,۷۸۴       | ۱۱۰۰٪       | ۵۹۸٪  |
|                | جمع         | ۳,۹۲۲                                | ۱۳۵,۱۸۴,۷۱۹      | ۵,۴۸۵                                | ۲۴۴,۸۱۲,۹۸۴      | ۹٪          | ۳.۶٪  |
| کشاورزی        | سلف         | ۰                                    | ۱,۹۲۰,۰۰۰        | ۳۱,۴۰۰                               | ۵۱۰,۸۶۰,۳۰۰      | ۲۶۵۰۷٪      | -     |
|                | نقدی        | ۹,۲۰۹                                | ۶۵۵,۶۵۵,۶۲۸      | ۲۴,۳۷۱                               | ۷۰۸,۵۷۲,۲۵۲      | ۸٪          | ۱۶۵٪  |
|                | جمع         | ۹,۲۰۹                                | ۶۵۷,۵۷۵,۶۲۸      | ۵۵,۷۷۱                               | ۱,۲۱۹,۴۳۳,۵۵۲    | ۴۳٪         | ۳۶.۱٪ |
| شیمیایی        | سلف         | ۰                                    | ۰                | ۲۰۰                                  | ۲۲,۹۰۴,۹۴۰       | -           | -     |
|                | نقدی        | ۲,۴۶۰                                | ۲۷,۰۵۵,۰۰۰       | ۳,۷۴۶                                | ۳۵,۵۱۰,۶۰۰       | ۳۱٪         | ۵۲٪   |
|                | جمع         | ۲,۴۶۰                                | ۲۷,۰۵۵,۰۰۰       | ۳,۹۴۶                                | ۵۸,۴۱۵,۵۴۰       | ۲٪          | ۲.۶٪  |
| روی            | نقدی        | ۰                                    | ۰                | ۰                                    | ۰                | -           | -     |
| معدنی          | نقدی        | ۲,۶۴۰                                | ۵۹,۹۱۶,۹۰۰       | ۲۵,۰۸۴                               | ۵۹,۲۰۵,۳۶۰       | ۲٪          | ۱۶.۳٪ |
|                | سلف         | ۹۸۰                                  | ۸,۲۸۰,۵۰۰        | ۲,۷۰۰                                | ۲۲,۸۷۶,۲۶۰       | ۱۷۶٪        | ۱۷۶٪  |
|                | نقدی        | ۱,۴۵۰                                | ۱۲,۳۱۷,۸۵۰       | ۰                                    | ۰                | -۱۰۰٪       | -۱۰۰٪ |
| سولفات         | جمع         | ۲,۴۳۰                                | ۲۰,۵۹۸,۳۵۰       | ۲,۷۰۰                                | ۲۲,۸۷۶,۲۶۰       | ۱٪          | ۱.۷٪  |
|                | سلف         | ۳۶,۰۰۰                               | ۳۳,۹۶۰,۰۰۰       | ۲۰,۰۰۰                               | ۱۸,۰۰۰,۰۰۰       | ۱٪          | ۱۲.۹٪ |
|                | نقدی        | ۰.۱۵۴                                | ۲,۸۷۲,۱۹۴        | ۰                                    | ۰                | -           | -     |
| محصولات آلایشی | نقدی        | ۰                                    | ۰                | ۰                                    | ۰                | -           | -     |
| خوراک          | نقدی        | ۰                                    | ۰                | ۰                                    | ۰                | -           | -     |
| مس             | نقدی        | ۰                                    | ۰                | ۳,۰۰۰                                | ۷۰۰,۷۳۴,۰۰۰      | ۲۴٪         | ۱.۹٪  |
| کل بازار       | سلف         | ۸۰,۵۱۲                               | ۵۰۸,۵۶۴,۸۹۸      | ۸۶,۸۷۳                               | ۱,۱۰۳,۰۹۸,۱۹۱    | ۱۱۷٪        | ۸٪    |
|                | نقدی        | ۱۹,۰۳۹                               | ۸۱۲,۵۰۲,۵۰۲      | ۶۷,۵۷۱                               | ۱,۷۶۵,۲۴۹,۱۶۱    | ۱۱۷٪        | ۲۵۵٪  |
|                | جمع کل      | ۹۹,۵۵۱                               | ۱,۳۲۱,۰۶۷,۴۰۰    | ۱۵۴,۴۴۴                              | ۲,۸۶۸,۳۴۷,۳۵۲    | ۱۰۰٪        | ۱۰۰٪  |

به تعداد ۱۹۲۰۰ عدد بشکه خالی و ۵۰۰۰ عدد تراورس چوبی طی دوره سال ۱۳۹۵ و ۲۲۵۸۵ عدد بشکه خالی و ۲۴۰۰۰ عدد تراورس چوبی طی دوره سال ۱۳۹۶ در گروه بازار فرعی مورد معامله قرار گرفته است.

به تعداد ۲۸۲۰۰۰ عدد جوجه یک روزه طی دوره سال ۱۳۹۵ و به تعداد ۶۲۳۲۰۰ عدد جوجه یک روزه طی دوره سال ۱۳۹۶ در گروه کشاورزی بازار فرعی مورد معامله قرار گرفته است.

به میزان ۶۸ عدد تلیسه آبستن در گروه کشاورزی طی دوره سال ۱۳۹۶ مورد معامله قرار گرفته است.

به تعداد ۸۰۰۰ عدد جوجه یک روزه تخم گذار طی دوره سال ۱۳۹۶ در گروه کشاورزی بازار فرعی مورد معامله قرار گرفته است.



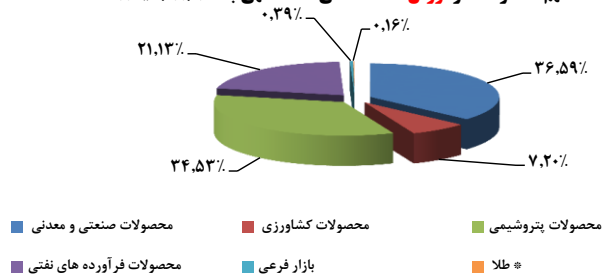
جدول شماره ۷) حجم و ارزش محصولات معامله شده در بورس کالا طی هفته منتهی به ۱۳۹۶/۱۱/۲۰ و مقایسه با هفته قبل

| آمار معاملات                         | هفته منتهی به ۱۳۹۶/۱۱/۱۳ |           | هفته منتهی به ۱۳۹۶/۱۱/۲۰ |           | در صد تغییرات |       | درصد از کل |        | متوسط هفتگی از ابتدای سال ۱۳۹۶ تا هفته قبل |          | در صد تغییرات هفته آخر نسبت به متوسط هفته های قبل |      |
|--------------------------------------|--------------------------|-----------|--------------------------|-----------|---------------|-------|------------|--------|--|----------|---|------|
|                                      | ارزش (هزار ریال)         | حجم (تن)  | ارزش (هزار ریال)         | حجم (تن)  | ارزش          | حجم   | ارزش       | حجم    | ارزش (هزار ریال)                           | حجم (تن) | حجم   | ارزش |
| محصولات صنعتی و معدنی                | ۵,۸۲۵,۷۱۵,۰۵۴            | ۱۹۴,۷۶۷   | ۴,۲۶۸,۳۵۸,۲۴۳            | ۱۲۳,۰۶۰   | -۳۷%          | -۳۷%  | ۲۶.۶%      | ۲۵.۹%  | ۲,۷۲۳,۷۰۷,۲۸۴                              | ۱۶۲,۲۱۴  | ۱۵%   | -۲۴% |
| محصولات کشاورزی                      | ۷۲۲,۶۳۱,۴۵۴              | ۷۰,۲۹۱    | ۸۳۹,۹۷۱,۵۸۱              | ۷۵,۲۲۳    | ۱۶%           | ۷%    | ۷.۲%       | ۱۵.۸%  | ۶۴۷,۶۴۳,۹۴۹                                | ۵۷,۶۴۷   | ۳۰%   | ۳۰%  |
| محصولات پتروشیمی                     | ۳,۱۶۱,۷۲۴,۰۹۵            | ۶۸,۰۹۲    | ۴,۰۲۸,۹۸۸,۷۴۰            | ۸۴,۵۶۷    | ۲۷%           | ۲۴%   | ۳۴.۵%      | ۱۷.۸%  | ۲,۸۵۰,۸۷۶,۱۶۳                              | ۷۶,۶۷۳   | ۴۱%   | ۱۰%  |
| محصولات فرآورده های نفتی             | ۲,۶۲۴,۰۳۵,۴۰۹            | ۲۱۵,۷۳۸   | ۲,۴۴۵,۱۷۸,۹۹۶            | ۱۹۰,۶۶۸   | -۶%           | -۱۲%  | ۴۰.۰%      | ۴۰.۰%  | ۱,۸۳۴,۵۸۶,۴۰۴                              | ۲۰۰,۶۵۰  | ۳۴%   | -۵%  |
| بازار فرعی                           | ۱۵۳,۹۴۹,۵۰۸              | ۴,۲۸۲     | ۴۶,۰۲۷,۸۲۹               | ۲,۷۹۱     | -۷۰%          | -۳۵%  | ۰.۴%       | ۰.۶%   | ۶۲,۷۱۸,۲۱۲                                 | ۳,۳۷۰    | -۲۷%  | -۱۷% |
| * طلا                                | ۱۷,۶۴۱,۴۱۶               | ۱۰        | ۱۸,۳۰۰,۰۰۰               | ۱۰        | -۰.۵%         | -۰.۵% | ۰.۳%       | ۰.۰%   | ۹,۸۴۶,۹۷۵                                  | ۶        | ۸۶%   | ۵۷%  |
| جمع بازار فیزیکی                     | ۱۲,۵۰۵,۶۹۶,۹۳۶           | ۵۵۳,۱۷۰   | ۱۱,۶۶۶,۸۲۵,۳۹۰           | ۴۷۵,۷۰۹   | -۷%           | -۱۴%  | ۱۰۰.۰%     | ۱۰۰.۰% | ۹,۱۲۹,۳۷۸,۹۸۸                              | ۵۰۰,۵۵۵  | ۲۸%   | -۵%  |
| قرادادهای آتی                        | ۱۷,۵۳۸,۶۴۵,۸۵۰           | ۱۰۷,۶۰۶   | ۳۴,۱۹۸,۶۶۴,۲۰۰           | ۱۴۶,۳۵۴   | ۳۸%           | ۳۶%   |            |        | ۱۱,۳۲۹,۵۶۴,۵۶۰                             | ۷۴,۷۰۵   | ۱۱۴%  | ۹۶%  |
| قرادادهای اختیار معامله              | ۸۹۴,۳۵۰                  | ۶۰        | ۸۰۲,۷۵۰                  | ۵۴        | -۱۰%          | -۱۰%  |            |        | ۱۱,۲۸۰,۱۶۱                                 | ۹۰۵      | -۹۳%  | -۹۴% |
| جمع قراردادهای مشتقه                 | ۱۷,۵۳۹,۵۴۰,۱۰۰           | ۱۰۷,۶۶۶   | ۳۴,۱۹۹,۴۶۶,۹۵۰           | ۱۴۶,۴۰۸   | ۳۸%           | ۳۶%   |            |        | ۱۱,۳۴۰,۸۴۴,۷۲۱                             | ۷۵,۶۱۰   | ۱۱۳%  | ۹۴%  |
| * سلف موازی استاندارد                | ۰                        | ۰         | ۰                        | ۰         | -             | -     |            |        |  |          |   |      |
| * گواهی سپرده کالایی                 | ۷۵,۵۲۹,۶۷۷               | ۷,۸۹۴,۱۴۱ | ۶۳,۴۱۸,۱۴۷               | ۵,۰۱۶,۰۹۱ | -۱۶%          | -۳۶%  |            |        |  |          |   |      |
| * صندوق سرمایه گذاری                 | ۲۰,۰۲۴,۲۵۸               | ۱,۶۳۵,۴۰۵ | ۲۰,۰۰۱,۲۰۲               | ۱,۶۰۶,۰۴۲ | -۰.۱%         | -۲%   |            |        |  |          |   |      |
| جمع بازار مالی                       | ۹۵,۵۵۳,۹۳۵               | ۹,۵۲۹,۵۴۶ | ۸۳,۴۱۹,۳۴۹               | ۶,۶۲۲,۱۳۳ | -۱۳%          | -۳۱%  |            |        |  |          |   |      |
| جمع کل معاملات شرکت بورس کالای ایران | ۳۰,۱۴۰,۷۹۰,۹۷۱           | -         | ۳۵,۹۴۹,۷۱۱,۶۸۹           | -         | ۱۹%           | -     |            |        |  |          |   |      |

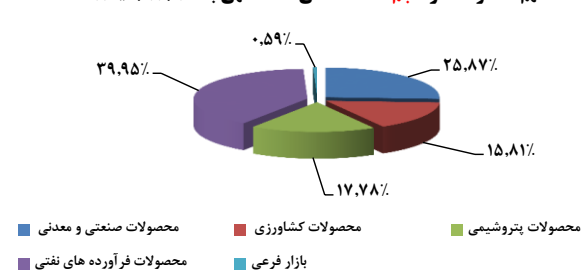
\* واحد طلا: کیلوگرم

\* حجم بازار مالی بر مبنای تعداد قرارداد محاسبه شده است.

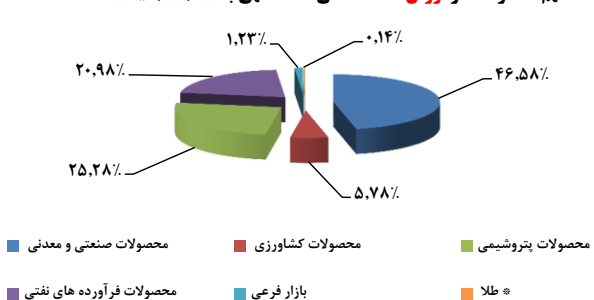
سهم محصولات در ارزش معاملات طی هفته منتهی به ۱۳۹۶/۱۱/۲۰



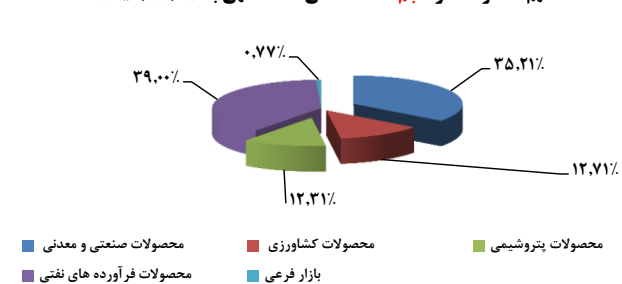
سهم محصولات در حجم معاملات طی هفته منتهی به ۱۳۹۶/۱۱/۲۰



سهم محصولات در ارزش معاملات طی هفته منتهی به ۱۳۹۶/۱۱/۱۳



سهم محصولات در حجم معاملات طی هفته منتهی به ۱۳۹۶/۱۱/۱۳



جدول شماره ۸) حجم و ارزش معاملات محصولات صنعتی و معدنی طی هفته منتهی به ۱۳۹۶/۱۱/۲۰ و مقایسه با هفته قبل

| نام کالا         | نوع قرارداد | هفته منتهی به ۱۳۹۶/۱۱/۱۳ |                  | هفته منتهی به ۱۳۹۶/۱۱/۲۰ |                  | در صد تغییرات |       | در صد از کل |                  | متوسط هفتگی از ابتدای سال ۱۳۹۶ تا هفته قبل |               | در صد تغییرات هفته آخر نسبت به متوسط هفته های قبل |       |
|------------------|-------------|--------------------------|------------------|--------------------------|------------------|---------------|-------|-------------|------------------|--|---------------|---|-------|
|                  |             | حجم (تن)                 | ارزش (هزار ریال) | حجم (تن)                 | ارزش (هزار ریال) | حجم           | ارزش  | حجم (تن)    | ارزش (هزار ریال) | حجم  | ارزش          | حجم   | ارزش  |
| آلومینیوم        | سلف         | ۰                        | ۰                | ۰                        | ۰                | -             | -     |             |                  | ۰  | ۰             | ---   | ---   |
|                  | نسبه        | ۰                        | ۰                | ۰                        | ۰                | -             | -     |             |                  | ۰  | ۰             | ---   | ---   |
|                  | نقدی        | ۱,۶۶۰                    | ۱۹۱,۹۲۴,۳۱۰      | ۱,۶۶۰                    | ۱۹۱,۹۲۴,۳۱۰      | ۱۶۶%          | ۱۶۳%  |             |                  | ۱,۶۸۱                                      | ۱۴۶,۸۵۲,۲۹۲   | ۱۶۲%  | ۲۴۳%  |
|                  | جمع         | ۱,۶۶۰                    | ۱۹۱,۹۲۴,۳۱۰      | ۱,۶۶۰                    | ۱۹۱,۹۲۴,۳۱۰      | ۱۶۶%          | ۱۶۳%  | ۳.۶%        | ۱۱.۸%            | ۱,۶۸۱                                      | ۱۴۶,۸۵۲,۲۹۲   | ۱۶۲%  | ۲۴۳%  |
| روی              | نقدی        | ۵۰                       | ۸,۱۰۰,۰۰۰        | ۵۰                       | ۸,۱۰۰,۰۰۰        | -۱۰۰%         | -۱۰۰% | ۰.۰%        | ۰.۰%             | ۱۸   | ۲,۲۷۲,۷۷۸     | -۱۰۰%   | -۱۰۰% |
|                  | سلف         | ۱۸۸,۵۵۵                  | ۴,۵۹۶,۰۲۹,۸۹۶    | ۱۸۸,۵۵۵                  | ۴,۵۹۶,۰۲۹,۸۹۶    | -۵۰%          | -۵۳%  |             |                  | ۱۲۶,۶۰۸                                    | ۲,۷۹۹,۶۸۴,۱۳۴ | -۲۵%  | -۲۳%  |
|                  | نسبه        | ۰                        | ۰                | ۰                        | ۰                | -             | -     |             |                  | ۳۸   | ۶۱۱,۱۶۸       | -۱۰۰%   | -۱۰۰% |
|                  | جمع         | ۱۸۸,۶۰۵                  | ۴,۵۹۸,۴۷۱,۸۹۶    | ۱۸۸,۶۰۵                  | ۴,۵۹۸,۴۷۱,۸۹۶    | -۴۷%          | -۵۱%  | ۸۱.۲%       | ۵۳.۲%            | ۱۲۹,۷۳۵                                    | ۲,۸۶۵,۱۷۵,۷۰۲ | -۲۳%  | -۲۱%  |
| مس               | نسبه        | ۰                        | ۰                | ۰                        | ۰                | -             | -     |             |                  | ۰  | ۰             | ---   | ---   |
|                  | نقدی        | ۳,۱۹۰                    | ۸۷۷,۹۵۶,۳۹۰      | ۳,۱۹۰                    | ۸۷۷,۹۵۶,۳۹۰      | ۹۱%           | ۵۲%   | ۴.۹%        | ۳۱.۳%            | ۴,۶۶۵                                      | ۶۱۹,۱۵۸,۸۷۰   | ۳۰%   | ۱۱۶%  |
|                  | جمع         | ۳,۱۹۰                    | ۸۷۷,۹۵۶,۳۹۰      | ۳,۱۹۰                    | ۸۷۷,۹۵۶,۳۹۰      | ۹۱%           | ۵۲%   | ۴.۹%        | ۳۱.۳%            | ۴,۶۶۵                                      | ۶۱۹,۱۵۸,۸۷۰   | ۳۰%   | ۱۱۶%  |
|                  | نقدی        | ۱۲                       | ۵۸,۸۱۱,۰۸۸       | ۱۲                       | ۵۸,۳۴۳,۷۳۶       | ۰%            | -۱%   | ۰.۰%        | ۱.۴%             | ۵  | ۲۵,۱۴۷,۲۷۴    | ۱۲۲%  | ۱۳۲%  |
| کنسانتره مولیبدن | نقدی        | ۱۹۰                      | ۸۹,۱۳۹,۳۷۰       | ۱۹۰                      | ۸۳,۴۲۶,۳۸۰       | ۰%            | -۶%   | ۰.۳%        | ۲.۰%             | ۱۲۴  | ۳۵,۲۸۲,۹۶۴    | ۵۳%   | ۱۳۶%  |
|                  | نقدی        | ۰                        | ۰                | ۰                        | ۰                | -             | -     | ۰.۰%        | ۰.۰%             | ۳۱۸  | ۱,۸۳۶,۰۰۰     | -۱۰۰%   | -۱۰۰% |
|                  | نقدی        | ۰                        | ۰                | ۰                        | ۰                | -             | -     | ۰.۰%        | ۰.۰%             | ۲۵,۴۲۳                                     | ۲۵,۲۷۱,۲۹۶    | -۱۰۰%   | -۱۰۰% |
|                  | نقدی        | ۰                        | ۰                | ۰                        | ۰                | -             | -     | ۰.۰%        | ۰.۰%             | ۵۶   | ۵۵۰,۰۰۰       | -۱۰۰%   | -۱۰۰% |
| کنسانتره آهن     | نقدی        | ۱,۰۰۰                    | ۱,۳۱۲,۰۰۰        | ۱,۰۰۰                    | ۱۵,۵۴۱,۰۰۰       | ۱۱۵۰%         | ۱۰۸۵% | ۱۰.۲%       | ۰.۴%             | ۱۸۰  | ۲۲۰,۹۸۷       | ۶۸۴۴%   | ۶۹۳۳% |
|                  | نقدی        | ۰                        | ۰                | ۰                        | ۰                | -             | -     | ۰.۰%        | ۰.۰%             | ---  | ۱,۹۳۹,۱۲۱     | ---   | -۱۰۰% |
|                  | سلف         | ۱۸۸,۵۵۵                  | ۴,۵۹۶,۰۲۹,۸۹۶    | ۱۸۸,۵۵۵                  | ۴,۵۹۶,۰۲۹,۸۹۶    | -۵۰%          | -۵۳%  |             |                  | ۱۲۶,۶۰۸                                    | ۲,۷۹۹,۶۸۴,۱۳۴ | -۲۵%  | -۲۳%  |
|                  | نسبه        | ۰                        | ۰                | ۰                        | ۰                | -             | -     |             |                  | ۳۸   | ۶۱۱,۱۶۸       | -۱۰۰%   | -۱۰۰% |
| کل بازار         | نقدی        | ۶,۲۱۲                    | ۱,۳۲۹,۶۸۵,۱۵۸    | ۶,۲۱۲                    | ۲,۱۰۷,۰۹۶,۲۶۶    | ۳۵۹%          | ۷۱%   |             |                  | ۳۵,۵۶۹                                     | ۹۲۳,۴۱۱,۹۸۳   | -۲۰%  | ۱۲۸%  |
|                  | جمع کل      | ۱۹۴,۷۶۷                  | ۵,۸۲۵,۷۱۵,۰۵۴    | ۱۹۴,۷۶۷                  | ۴,۲۶۸,۳۵۸,۲۴۳    | -۳۷%          | -۲۷%  | ۱۰۰%        | ۱۰۰%             | ۱۶۲,۲۱۴                                    | ۳,۷۲۳,۷۰۷,۲۸۴ | -۲۴%  | ۱۵%   |
|                  | نقدی        | ۱۰                       | ۱۷,۶۴۱,۴۱۶       | ۱۰                       | ۱۸,۳۰۰,۰۰۰       | -۰.۰۵%        | ۴%    |             |                  | ۶  | ۹,۸۴۶,۹۷۵     | ۵۷%   | ۸۶%   |
|                  | نقدی        | ۰                        | ۰                | ۰                        | ۰                | -             | -     | ۰.۰%        | ۰.۰%             | ---  | ---           | ---   | ---   |

\* واحد طلا : کیلوگرم

جدول شماره ۹) حجم و ارزش معاملات محصولات پتروشیمی و فرآورده های نفتی طی هفته منتهی به ۲۰/۱۱/۱۳۹۶ و مقایسه با هفته قبل

| نام کالا             | نوع قرارداد | هفته منتهی به ۱۳/۱۱/۱۳۹۶ |          | هفته منتهی به ۲۰/۱۱/۱۳۹۶ |          | در صد تغییرات |       | متوسط هفتگی از ابتدای سال ۱۳۹۶ تا هفته قبل |          | در صد تغییرات هفته آخر نسبت به متوسط هفته های قبل |       |
|----------------------|-------------|--------------------------|----------|--------------------------|----------|---------------|-------|--|----------|---|-------|
|                      |             | ارزش (هزار ریال)         | حجم (تن) | ارزش (هزار ریال)         | حجم (تن) | ارزش          | حجم   | ارزش (هزار ریال)                           | حجم (تن) | ارزش  | حجم   |
| شیمیایی              | سلف         | ۳۰۹,۰۶۸,۸۴۸              | ۵,۳۳۱    |                          |          | -۱۶%          | -۲۱%  | ۱۰۳,۳۰۹,۴۶۹                                | ۲,۶۸۷    | ۱۳۶%  | ۶۶%   |
|                      | نقدی        | ۲۹۷,۷۰۱,۲۵۲              | ۱۳,۹۰۶   |                          |          | ۹۳%           | ۴۲%   | ۴۲۲,۲۷۹,۷۳۷                                | ۱۸,۸۹۵   | ۳۶%   | ۵%    |
|                      | جمع         | ۶۰۶,۷۷۰,۱۰۱              | ۱۹,۲۳۷   | ۸۱۸,۷۲۱,۲۷۶              | ۲۴,۲۳۸   | ۳۵%           | ۲۶%   | ۵۲۵,۵۸۹,۲۰۵                                | ۲۱,۵۸۲   | ۵۶%   | ۱۳%   |
| پلیمر                | سلف         | ۷۰۲,۸۱۲,۰۲۷              | ۱۴,۹۶۷   |                          |          | ۵۸%           | ۵۱%   | ۵۸۶,۵۰۰,۸۸۱                                | ۱۳,۹۹۲   | ۸۹%   | ۶۱%   |
|                      | نقدی        | ۱,۸۵۲,۴۱۱,۹۶۷            | ۳۳,۸۸۸   |                          |          | ۱۲%           | ۱۱%   | ۱,۷۳۸,۶۰۸,۸۵۴                              | ۴۱,۰۸۷   | ۲۱%   | -۸%   |
|                      | جمع         | ۲,۵۵۴,۹۵۳,۹۹۴            | ۴۸,۸۵۵   | ۳,۲۱۰,۲۵۷,۴۶۴            | ۶۰,۳۳۹   | ۲۶%           | ۲۴%   | ۲,۳۲۵,۱۰۹,۷۳۵                              | ۵۵,۰۷۹   | ۳۸%   | ۱۰%   |
| گازها و خوراکیها     | سلف         | *                        | *        |                          |          | -             | -     | ۱۱۹,۲۲۲                                    | ۸        | -۱۰۰%   | -۱۰۰% |
|                      | نقدی        | *                        | *        |                          |          | -             | -     | ۵۸,۰۰۰                                     | ۴        | -۱۰۰%   | -۱۰۰% |
|                      | جمع         | *                        | *        |                          |          | -             | -     | ۱۷۷,۲۲۲                                    | ۱۲       | -۱۰۰%   | -۱۰۰% |
| جمع پتروشیمی         | سلف         | ۱,۰۱۱,۸۸۰,۸۷۵            | ۲۰,۲۹۸   | ۱,۳۵۰,۹۳۰,۵۰۱            | ۲۷,۰۴۲   | ۳۴%           | ۳۳%   | ۶۸۹,۹۲۹,۵۷۲                                | ۱۶,۶۸۸   | ۹۶%   | ۶۲%   |
|                      | نقدی        | ۲,۱۴۸,۸۴۳,۲۲۰            | ۴۷,۷۹۴   | ۲,۶۷۸,۰۵۸,۳۳۹            | ۵۷,۵۲۵   | ۲۵%           | ۲۰%   | ۲,۱۶۰,۹۴۶,۵۹۱                              | ۵۹,۹۸۵   | ۲۴%   | -۴%   |
|                      | جمع کل      | ۳,۱۶۱,۷۲۴,۰۹۵            | ۶۸,۰۹۲   | ۴,۰۲۸,۹۸۸,۷۴۰            | ۸۴,۵۶۷   | ۲۷%           | ۲۴%   | ۲,۸۵۰,۸۷۶,۱۶۳                              | ۷۶,۶۷۳   | ۴۱%   | ۱۰%   |
| روغن                 | سلف         | *                        | *        |                          |          | -             | -     | *  | *        | ---   | ---   |
|                      | نقدی        | ۱۰,۳۰۴,۰۰۰               | ۳۶۸      | ۲۶,۴۲۰,۳۲۸               | ۱,۰۱۲    | ۱۵۶%          | ۱۷۵%  | ۱۹,۳۹۴,۷۵۲                                 | ۸۲۷      | ۲۶%   | ۲۳%   |
|                      | جمع         | ۱۰,۳۰۴,۰۰۰               | ۳۶۸      | ۲۶,۴۲۰,۳۲۸               | ۱,۰۱۲    | ۱۵۶%          | ۱۷۵%  | ۱۹,۳۹۴,۷۵۲                                 | ۸۲۷      | ۲۶%   | ۲۳%   |
| قیر                  | سلف         | *                        | *        |                          |          | -             | -     | *  | *        | ---   | ---   |
|                      | نسبیه       | *                        | *        |                          |          | -             | -     | ۴۲۷,۳۲۵                                    | ۴۳       | -۱۰۰%   | -۱۰۰% |
|                      | نقدی        | ۱,۶۶۳,۷۰۲,۷۷۰            | ۱۲۷,۷۴۰  | ۱,۲۹۰,۷۲۱,۷۷۳            | ۹۲,۳۱۶   | -۲۲%          | -۲۸%  | ۹۷۶,۷۵۷,۲۳۸                                | ۱۰۱,۱۹۰  | ۲۳%   | -۹%   |
| وکیوم باتوم          | سلف         | *                        | *        |                          |          | -             | -     | *  | *        | ---   | ---   |
|                      | نقدی        | ۶۸۲,۴۱۸,۶۱۰              | ۶۰,۵۱۰   | ۸۹۳,۷۱۴,۵۵۰              | ۷۹,۴۵۰   | ۳۱%           | ۳۱%   | ۵۷۸,۸۳۹,۰۴۰                                | ۷۱,۰۹۶   | ۵۴%   | ۱۳%   |
|                      | جمع         | ۶۸۲,۴۱۸,۶۱۰              | ۶۰,۵۱۰   | ۸۹۳,۷۱۴,۵۵۰              | ۷۹,۴۵۰   | ۳۱%           | ۳۱%   | ۵۷۹,۳۱۵,۹۷۴                                | ۷۱,۱۴۰   | ۵۴%   | ۱۳%   |
| گوگرد                | نقدی        | ۴۷,۰۶۸,۸۰۰               | ۱۲,۶۱۰   | ۳,۸۸۲,۶۸۰                | ۱,۰۴۰    | -۹۳%          | -۹۳%  | ۲۲,۶۸۴,۸۳۲                                 | ۷,۷۶۲    | -۸۳%  | -۸۷%  |
|                      | سلف         | *                        | *        |                          |          | -             | -     | *  | *        | ---   | ---   |
|                      | نقدی        | ۱۹۷,۴۲۸,۰۰۰              | ۱۳,۰۰۰   | ۱۹۹,۱۰۸,۸۰۰              | ۱۳,۰۵۰   | ۱%            | -۰.۴% | ۲۱۸,۶۰۸,۸۹۶                                | ۱۸,۲۸۲   | -۹%   | -۲۹%  |
| لوب کات              | سلف         | *                        | *        |                          |          | -             | -     | *  | *        | ---   | ---   |
|                      | نقدی        | ۱۹۷,۴۲۸,۰۰۰              | ۱۳,۰۰۰   | ۱۹۹,۱۰۸,۸۰۰              | ۱۳,۰۵۰   | ۱%            | -۰.۴% | ۲۱۸,۶۰۸,۸۹۶                                | ۱۸,۲۸۲   | -۹%   | -۲۹%  |
|                      | جمع         | ۱۹۷,۴۲۸,۰۰۰              | ۱۳,۰۰۰   | ۱۹۹,۱۰۸,۸۰۰              | ۱۳,۰۵۰   | ۱%            | -۰.۴% | ۲۱۸,۶۰۸,۸۹۶                                | ۱۸,۲۸۲   | -۹%   | -۲۹%  |
| سلاپس واکس           | نقدی        | *                        | *        |                          |          | -             | -     | ۴,۰۹۴,۶۸۳                                  | ۳۹۹      | ۲۷۷%  | ۲۰۱%  |
|                      | نقدی        | *                        | *        |                          |          | -             | -     | ۱۳,۳۰۲,۷۰۴                                 | ۹۰۶      | ۱۷۰%  | ۱۳۱%  |
| عایق رطوبتی          | سلف         | *                        | *        |                          |          | -             | -     | ۴۷۶,۹۳۳                                    | ۴۴       | -۱۰۰%   | -۱۰۰% |
|                      | نسبیه       | *                        | *        |                          |          | -             | -     | ۴۲۷,۳۲۵                                    | ۴۳       | -۱۰۰%   | -۱۰۰% |
|                      | نقدی        | ۲,۶۲۴,۰۳۵,۴۰۹            | ۲۱۵,۷۳۸  | ۲,۴۶۵,۱۷۸,۹۹۶            | ۱۹۰,۰۶۸  | -۶%           | -۱۳%  | ۱,۸۳۳,۶۸۲,۱۴۶                              | ۲۰۰,۵۶۲  | ۳۴%   | -۵%   |
| جمع فرآورده های نفتی | سلف         | ۱,۰۱۱,۸۸۰,۸۷۵            | ۲۰,۲۹۸   | ۱,۳۵۰,۹۳۰,۵۰۱            | ۲۷,۰۴۲   | ۳۴%           | ۳۳%   | ۶۹۰,۴۰۶,۵۰۵                                | ۱۶,۷۳۲   | ۹۶%   | ۶۲%   |
|                      | نسبیه       | *                        | *        |                          |          | -             | -     | ۴۲۷,۳۲۵                                    | ۴۳       | -۱۰۰%   | -۱۰۰% |
|                      | نقدی        | ۴,۷۷۳,۸۷۸,۶۲۹            | ۲۶۳,۵۳۲  | ۵,۱۴۳,۳۳۷,۳۳۵            | ۲۴۷,۵۹۳  | ۸%            | -۶%   | ۳,۹۹۴,۶۲۸,۷۳۸                              | ۲۶۰,۵۴۸  | ۲۹%   | -۵%   |
| جمع کل               | سلف         | ۵,۷۸۵,۷۵۹,۵۰۴            | ۲۸۲,۸۳۰  | ۶,۶۹۴,۱۶۷,۷۳۷            | ۲۷۴,۶۳۵  | ۱۳%           | -۳%   | ۴,۶۸۵,۴۶۲,۵۶۷                              | ۲۷۷,۳۲۳  | ۳۹%   | -۱%   |
|                      | جمع کل      | ۲,۱۶۱,۷۲۴,۰۹۵            | ۶۸,۰۹۲   | ۴,۰۲۸,۹۸۸,۷۴۰            | ۸۴,۵۶۷   | ۲۷%           | ۲۴%   | ۲,۸۵۰,۸۷۶,۱۶۳                              | ۷۶,۶۷۳   | ۴۱%   | ۱۰%   |

جدول شماره ۱۰) حجم و ارزش معاملات محصولات کشاورزی طی هفته منتهی به ۱۳۹۶/۱۱/۲۰ و مقایسه با هفته قبل

| نام کالا            | نوع قرارداد | هفته منتهی به ۱۳۹۶/۱۱/۱۳ |          | هفته منتهی به ۱۳۹۶/۱۱/۲۰ |          | در صد تغییرات |      | متوسط هفتگی از ابتدای سال ۱۳۹۶ |          | در صد تغییرات هفته آخر نسبت |                             |
|---------------------|-------------|--------------------------|----------|--------------------------|----------|---------------|------|--------------------------------|----------|-----------------------------|-----------------------------|
|                     |             | ارزش (هزار ریال)         | حجم (تن) | ارزش (هزار ریال)         | حجم (تن) | ارزش          | حجم  | ارزش (هزار ریال)               | حجم (تن) | به متوسط هفته های قبل       | در صد تغییرات هفته آخر نسبت |
|                     |             |                          |          |                          |          | ارزش          | حجم  | ارزش                           | حجم      | حجم                         | ارزش                        |
| جو                  | نسبیه       | *                        | *        | *                        | *        | -             | -    | *                              | *        | ---                         | ---                         |
|                     | نقدی        | *                        | *        | *                        | *        | -             | -    | ۷۴,۹۵۱,۴۲۷                     | ۸,۲۳۳    | -۱۰۰٪                       | -۱۰۰٪                       |
|                     | جمع         | *                        | *        | *                        | *        | -             | -    | ۷۴,۹۵۱,۴۲۷                     | ۸,۲۳۳    | -۱۰۰٪                       | -۱۰۰٪                       |
| ذرت                 | سلف         | *                        | *        | *                        | *        | -             | -    | ۲۶۲,۶۵۳                        | ۳۵       | -۱۰۰٪                       | -۱۰۰٪                       |
|                     | نسبیه       | *                        | *        | *                        | *        | -             | -    | *                              | *        | ---                         | ---                         |
|                     | نقدی        | ۱۷۱,۲۴۸,۰۵۴              | ۲۰,۸۴۱   | ۱۶۰,۵۰۱,۶۳۱              | ۱۹,۶۴۸   | -۶٪           | -۶٪  | ۳۴,۱۷۹,۰۵۴                     | ۳,۸۷۰    | ۳۷۰٪                        | ۴۰۸٪                        |
| شکر                 | جمع         | ۱۷۱,۲۴۸,۰۵۴              | ۲۰,۸۴۱   | ۱۶۰,۵۰۱,۶۳۱              | ۱۹,۶۴۸   | -۶٪           | -۶٪  | ۳۴,۴۴۱,۷۰۸                     | ۳,۹۰۵    | ۳۶۶٪                        | ۴۰۳٪                        |
|                     | سلف         | *                        | *        | *                        | *        | -             | -    | ۲,۸۶۲,۱۱۶                      | ۱۱۴      | -۱۰۰٪                       | -۱۰۰٪                       |
|                     | نسبیه       | *                        | *        | *                        | *        | -             | -    | *                              | *        | ---                         | ---                         |
| کنجاله ها           | نقدی        | ۳,۹۹۱,۵۰۰                | ۱۵۰      | ۶۵۰,۰۰۰                  | ۲۵       | -۸۴٪          | -۸۳٪ | ۱۵۷,۹۸۰,۱۳۲                    | ۶,۳۴۲    | -۱۰۰٪                       | -۱۰۰٪                       |
|                     | جمع         | ۳,۹۹۱,۵۰۰                | ۱۵۰      | ۶۵۰,۰۰۰                  | ۲۵       | -۸۴٪          | -۸۳٪ | ۱۶۰,۸۴۲,۲۴۸                    | ۶,۴۵۶    | -۱۰۰٪                       | -۱۰۰٪                       |
|                     | سلف         | *                        | *        | *                        | *        | -             | -    | *                              | *        | ---                         | ---                         |
| مرغ منجمد           | نسبیه       | *                        | *        | *                        | *        | -             | -    | *                              | *        | ---                         | ---                         |
|                     | نقدی        | *                        | *        | *                        | *        | -             | -    | ۱,۵۷۶,۸۸۹                      | ۱۰۸      | -۱۰۰٪                       | -۱۰۰٪                       |
|                     | جمع         | *                        | *        | *                        | *        | -             | -    | ۱,۵۷۶,۸۸۹                      | ۱۰۸      | -۱۰۰٪                       | -۱۰۰٪                       |
| کنسانتره و تفاله ها | سلف         | *                        | *        | *                        | *        | -             | -    | ۴,۰۱۵,۰۰۰                      | ۵۵       | -۱۰۰٪                       | -۱۰۰٪                       |
|                     | نقدی        | *                        | *        | *                        | *        | -             | -    | ۱,۴۴۷,۵۵۶                      | ۲۰       | -۱۰۰٪                       | -۱۰۰٪                       |
|                     | جمع         | *                        | *        | *                        | *        | -             | -    | ۵,۴۶۲,۵۵۶                      | ۷۵       | -۱۰۰٪                       | -۱۰۰٪                       |
| زعفران              | نسبیه       | *                        | *        | *                        | *        | -             | -    | *                              | *        | ---                         | ---                         |
|                     | نقدی        | *                        | *        | *                        | *        | -             | -    | *                              | *        | ---                         | ---                         |
|                     | جمع         | *                        | *        | *                        | *        | -             | -    | *                              | *        | ---                         | ---                         |
| گندم                | نقدی        | ۴۱۶,۲۸۳,۹۰۰              | ۴۵,۳۰۰   | ۴۶۰,۱۹۶,۲۵۰              | ۴۹,۲۵۰   | ۱۱٪           | ۹٪   | ۳۲۷,۶۸۶,۵۱۹                    | ۳۷,۶۴۹   | ۴۰٪                         | ۳۱٪                         |
|                     | نقدی        | *                        | *        | *                        | *        | -             | -    | ۷,۲۲۲                          | ۱        | -۱۰۰٪                       | -۱۰۰٪                       |
|                     | نقدی        | *                        | *        | *                        | *        | -             | -    | *                              | *        | ---                         | ---                         |
| برنج                | نقدی        | *                        | *        | *                        | *        | -             | -    | *                              | *        | ---                         | ---                         |
|                     | نقدی        | *                        | *        | *                        | *        | -             | -    | ۲۶۶,۵۶۰                        | ۶        | -۱۰۰٪                       | -۱۰۰٪                       |
|                     | نقدی        | *                        | *        | *                        | *        | -             | -    | *                              | *        | ---                         | ---                         |
| دانه های روغنی      | نقدی        | *                        | *        | *                        | *        | -             | -    | *                              | *        | ---                         | ---                         |
|                     | نقدی        | *                        | *        | *                        | *        | -             | -    | *                              | *        | ---                         | ---                         |
|                     | نقدی        | *                        | *        | *                        | *        | -             | -    | *                              | *        | ---                         | ---                         |
| عدس                 | نقدی        | *                        | *        | *                        | *        | -             | -    | *                              | *        | ---                         | ---                         |
|                     | نقدی        | *                        | *        | *                        | *        | -             | -    | *                              | *        | ---                         | ---                         |
|                     | نقدی        | *                        | *        | *                        | *        | -             | -    | *                              | *        | ---                         | ---                         |
| روغن خام            | سلف         | *                        | *        | *                        | *        | -             | -    | ۶,۸۴۴,۴۴۴                      | ۱۹۶      | -۱۰۰٪                       | -۱۰۰٪                       |
|                     | نقدی        | ۱۳۱,۱۰۸,۰۰۰              | ۴,۰۰۰    | ۲۰۵,۰۹۶,۸۰۰              | ۶,۳۰۰    | ۵۶٪           | ۵۸٪  | ۳۳,۴۹۴,۳۶۷                     | ۱,۰۲۰    | ۵۱۲٪                        | ۵۱۸٪                        |
|                     | جمع         | ۱۳۱,۱۰۸,۰۰۰              | ۴,۰۰۰    | ۲۰۵,۰۹۶,۸۰۰              | ۶,۳۰۰    | ۵۶٪           | ۵۸٪  | ۴۰,۳۳۸,۸۱۱                     | ۱,۲۱۶    | ۴۰۸٪                        | ۴۱۸٪                        |
| پسته                | نقدی        | *                        | *        | *                        | *        | -             | -    | *                              | *        | ---                         | ---                         |
|                     | نقدی        | *                        | *        | *                        | *        | -             | -    | ۱۴,۸۰۰                         | *        | -۱۰۰٪                       | ---                         |
|                     | سلف         | *                        | *        | *                        | *        | -             | -    | ۷۱۹,۳۳۹                        | *        | ۵۲۶٪                        | ---                         |
| تخم مرغ             | نقدی        | *                        | *        | *                        | *        | -             | -    | ۱,۳۳۱,۵۶۰                      | *        | ۵۷۸٪                        | ---                         |
|                     | سلف         | *                        | *        | *                        | *        | -             | -    | ۲,۰۵۰,۸۹۹                      | *        | ۵۶۰٪                        | ---                         |
|                     | جمع         | *                        | *        | *                        | *        | -             | -    | ۱۴,۷۰۳,۵۵۲                     | ۳۹۹      | -۶۹٪                        | -۱۰۰٪                       |
| کل بازار            | سلف         | *                        | *        | *                        | *        | -             | -    | *                              | *        | ---                         | ---                         |
|                     | نقدی        | ۷۲۲,۶۳۱,۴۵۴              | ۷۰,۲۹۱   | ۸۳۵,۴۶۶,۵۸۱              | ۷۵,۲۲۳   | ۱۶٪           | ۷٪   | ۶۳۲,۹۴۰,۳۹۷                    | ۵۷,۲۴۸   | ۳۲٪                         | ۳۱٪                         |
|                     | جمع کل      | ۷۲۲,۶۳۱,۴۵۴              | ۷۰,۲۹۱   | ۸۳۹,۹۷۱,۵۸۱              | ۷۵,۲۲۳   | ۱۶٪           | ۷٪   | ۶۴۷,۶۴۳,۹۴۹                    | ۵۷,۶۴۷   | ۳۰٪                         | ۳۰٪                         |

به میزان ۷۶۱۵۰۰ عدد مرغ و جوجه (جوجه یک روزه گوشتی) طی هفته منتهی به تاریخ ۱۳۹۶/۲۰/۱۱ مورد معامله قرار گرفته است.

جدول شماره ۱۱) حجم و ارزش معاملات محصولات بازار فرعی طی هفته منتهی به ۱۳۹۶/۱۱/۲۰ و مقایسه با هفته قبل

| نام کالا       | نوع قرارداد | هفته منتهی به ۱۳۹۶/۱۱/۱۳ |          | هفته منتهی به ۱۳۹۶/۱۱/۲۰ |          | در صد تغییرات |       | در صد از کل |       | متوسط هفتگی از ابتدای سال ۱۳۹۶ تا هفته قبل |          | در صد تغییرات هفته آخر نسبت به متوسط هفته های قبل |       |
|----------------|-------------|--------------------------|----------|--------------------------|----------|---------------|-------|-------------|-------|--|----------|---|-------|
|                |             | ارزش (هزار ریال)         | حجم (تن) | ارزش (هزار ریال)         | حجم (تن) | ارزش          | حجم   | ارزش        | حجم   | ارزش (هزار ریال)                           | حجم (تن) | ارزش  | حجم   |
| فولاد          | سلف         | ۰                        | ۰        | ۰                        | ۰        | -             | -     | -           | -     | ۰  | ۰        | ---   | ---   |
|                | نقدی        | ۰                        | ۰        | ۰                        | ۰        | -             | -     | -           | -     | ۴,۲۳۰,۶۴۵                                  | ۱۶۷      | -۱۰۰%   | -۱۰۰% |
|                | جمع         | ۰                        | ۰        | ۰                        | ۰        | -             | -     | -           | -     | ۴,۲۳۰,۶۴۵                                  | ۱۶۷      | -۱۰۰%   | -۱۰۰% |
| ضایعات         | سلف         | ۱۳,۰۷۲,۳۳۸               | ۲۵۲      | ۲۷,۹۲۹,۴۴۹               | ۲,۲۷۱    | ۱۱۴%          | ۸۰۱%  | ۶۱%         | ۸۱%   | ۶,۵۸۵,۲۲۳                                  | ۵۷۹      | ۲۲۴%  | ۲۹۲%  |
|                | نقدی        | ۸۷۰,۵۷۰                  | ۳۰       | ۰                        | ۰        | -۱۰۰%         | -۱۰۰% | -           | -     | ۶۷۱,۶۹۲                                    | ۵۸       | -۱۰۰%   | -۱۰۰% |
|                | جمع         | ۱۳,۹۴۲,۹۰۸               | ۲۸۲      | ۲۷,۹۲۹,۴۴۹               | ۲,۲۷۱    | ۱۰۰%          | ۷۰۵%  | ۶۱%         | ۸۱%   | ۷,۲۵۶,۹۱۵                                  | ۶۳۷      | ۲۸۵%  | ۲۵۶%  |
| پلیمر          | سلف         | ۰                        | ۰        | ۰                        | ۰        | -             | -     | -           | -     | ۴,۵۳۷,۶۰۴                                  | ۹۴       | -۱۰۰%   | -۱۰۰% |
|                | نقدی        | ۰                        | ۰        | ۵۹۸,۳۸۰                  | ۲۰       | -             | -     | ۱%          | ۰.۷%  | ۸۸۹,۳۸۷                                    | ۲۷       | -۳۳%  | -۲۷%  |
|                | جمع         | ۰                        | ۰        | ۵۹۸,۳۸۰                  | ۲۰       | -             | -     | ۱%          | ۰.۷%  | ۵,۴۲۶,۹۹۱                                  | ۱۲۱      | -۸۹%  | -۸۴%  |
| کشاوری         | سلف         | ۰                        | ۰        | ۰                        | ۰        | -             | -     | -           | -     | ۱۱,۳۵۲,۴۵۱                                 | ۶۹۸      | -۱۰۰%   | -۱۰۰% |
|                | نقدی        | ۱۴۰,۰۰۶,۶۰۰              | ۴,۰۰۰    | ۱۷,۵۰۰,۰۰۰               | ۵۰۰      | -۸۸%          | -۸۸%  | -           | -     | ۱۵,۳۵۷,۱۸۳                                 | ۵۳۰      | ۱۴%   | -۶%   |
|                | جمع         | ۱۴۰,۰۰۶,۶۰۰              | ۴,۰۰۰    | ۱۷,۵۰۰,۰۰۰               | ۵۰۰      | -۸۸%          | -۸۸%  | ۳۸%         | ۱۷.۹% | ۲۶,۷۰۹,۶۳۵                                 | ۱,۲۲۸    | -۳۴%  | -۵۹%  |
| شیمیایی        | سلف         | ۰                        | ۰        | ۰                        | ۰        | -             | -     | -           | -     | ۵۰۸,۹۹۹                                    | ۴        | -۱۰۰%   | -۱۰۰% |
|                | نقدی        | ۰                        | ۰        | ۰                        | ۰        | -             | -     | -           | -     | ۷۸۹,۱۲۴                                    | ۸۳       | -۱۰۰%   | -۱۰۰% |
|                | جمع         | ۰                        | ۰        | ۰                        | ۰        | -             | -     | -           | -     | ۱,۲۹۸,۱۲۳                                  | ۸۸       | -۱۰۰%   | -۱۰۰% |
| روی            | نقدی        | ۰                        | ۰        | ۰                        | ۰        | -             | -     | -           | -     | ۰  | ۰        | ---   | ---   |
| معدنی          | نقدی        | ۰                        | ۰        | ۰                        | ۰        | -             | -     | -           | -     | ۱,۳۱۵,۶۷۵                                  | ۵۵۷      | -۱۰۰%   | -۱۰۰% |
| سولفات         | سلف         | ۰                        | ۰        | ۰                        | ۰        | -             | -     | -           | -     | ۵۰۸,۳۶۱                                    | ۶۰       | -۱۰۰%   | -۱۰۰% |
|                | نقدی        | ۰                        | ۰        | ۰                        | ۰        | -             | -     | -           | -     | ۰  | ۰        | ---   | ---   |
|                | جمع         | ۰                        | ۰        | ۰                        | ۰        | -             | -     | -           | -     | ۵۰۸,۳۶۱                                    | ۶۰       | -۱۰۰%   | -۱۰۰% |
| آهک            | سلف         | ۰                        | ۰        | ۰                        | ۰        | -             | -     | -           | -     | ۴۰۰,۰۰۰                                    | ۴۴۴      | -۱۰۰%   | -۱۰۰% |
| صنعتی          | نقدی        | ۰                        | ۰        | ۰                        | ۰        | -             | -     | -           | -     | ۰  | ۰        | ---   | ---   |
| محصولات آلایشی | نقدی        | ۰                        | ۰        | ۰                        | ۰        | -             | -     | -           | -     | ۰  | ۰        | ---   | ---   |
| خوراک          | نقدی        | ۰                        | ۰        | ۰                        | ۰        | -             | -     | -           | -     | ۰  | ۰        | ---   | ---   |
| مس             | نقدی        | ۰                        | ۰        | ۰                        | ۰        | -             | -     | -           | -     | ۱۵,۵۷۱,۸۶۷                                 | ۶۷       | -۱۰۰%   | -۱۰۰% |
| کل بازار       | سلف         | ۱۳,۰۷۲,۳۳۸               | ۲۵۲      | ۲۷,۹۲۹,۴۴۹               | ۲,۲۷۱    | ۱۱۴%          | ۸۰۱%  | ۶۱%         | ۸۱%   | ۲۳,۸۹۲,۶۳۹                                 | ۱,۸۸۰    | ۱۷%   | ۲۱%   |
|                | نقدی        | ۱۴۰,۸۷۲,۱۷۰              | ۴,۰۳۰    | ۱۸,۰۹۸,۳۸۰               | ۵۲۰      | -۸۷%          | -۸۷%  | ۳۹%         | ۱۹%   | ۳۸,۸۲۵,۵۷۳                                 | ۱,۴۹۰    | -۵۳%  | -۶۵%  |
|                | جمع کل      | ۱۵۳,۹۴۹,۵۰۸              | ۴,۲۸۲    | ۴۶,۰۲۷,۸۲۹               | ۲,۷۹۱    | -۷۰%          | -۳۵%  | ۱۰۰%        | ۱۰۰%  | ۶۲,۷۱۸,۲۱۲                                 | ۳,۳۷۰    | -۲۷%  | -۱۷%  |

جدول شماره ۱۲) آمار معاملات به تفکیک شرکت های عرضه کننده طی دوره سالهای ۱۳۹۵ و ۱۳۹۶

| گروه اصلی کالا                                | گروه کالا                     | عرضه کننده   | از تاریخ ۰۱/۰۱/۱۳۹۵ لغایت ۱۱/۱۱/۱۳۹۵ |                       |                 | از تاریخ ۰۱/۰۱/۱۳۹۶ لغایت ۱۱/۱۱/۱۳۹۶ |                       |                 | در صد تغییرات |              |       |
|---|-------------------------------|--|--------------------------------------|-----------------------|-----------------|--------------------------------------|-----------------------|-----------------|---------------|--------------|-------|
|   |                               |  | عرضه (تن)                            | مقدار معامله شده (تن) | ارزش (هزارریال) | عرضه (تن)                            | مقدار معامله شده (تن) | ارزش (هزارریال) | عرضه          | مقدار معامله | ارزش  |
| بازار فرعی                                    | آهک                           | شرکت ذوب آهن اصفهان  | ۱۵۸,۳۰۰                              | ۳۶,۰۰۰                | ۲۲,۹۶۰,۰۰۰      | ۱۷۱,۵۰۰                              | ۲۰,۰۰۰                | ۱۸,۰۰۰,۰۰۰      | ۸٪            | -۴۴٪         | -۴۷٪  |
|   |                               | جمع  | ۱۵۸,۳۰۰                              | ۳۶,۰۰۰                | ۲۲,۹۶۰,۰۰۰      | ۱۷۱,۵۰۰                              | ۲۰,۰۰۰                | ۱۸,۰۰۰,۰۰۰      | ۸٪            | -۴۴٪         | -۴۷٪  |
|   | پلیمر                         | پتروشیمی شهید تندگویان                                     | ۲۱,۲۹۴                               | ۳,۹۲۲                 | ۱۳۵,۱۸۴,۷۱۹     | ۲۰,۵۸۷                               | ۵,۴۸۵                 | ۲۴۴,۸۱۲,۹۸۴     | -۳٪           | ۴۰٪          | ۸۱٪   |
|   |                               | جمع  | ۲۱,۲۹۴                               | ۳,۹۲۲                 | ۱۳۵,۱۸۴,۷۱۹     | ۲۰,۵۸۷                               | ۵,۴۸۵                 | ۲۴۴,۸۱۲,۹۸۴     | -۳٪           | ۴۰٪          | ۸۱٪   |
|   | خوراک                         | خوراک دام پارس   | ۲,۴۹۵                                | -                     | -               | -                                    | -                     | -               | -۱۰۰٪         | -            | -     |
|   |                               | جمع  | ۲,۴۹۵                                | -                     | -               | -                                    | -                     | -               | -۱۰۰٪         | -            | -     |
|   | سولفات                        | شرکت ذوب آهن اصفهان  | ۴,۷۸۰                                | ۲,۴۳۰                 | ۲۰,۵۹۸,۳۵۰      | ۲,۷۰۰                                | ۲,۷۰۰                 | ۲۲,۸۷۶,۲۶۰      | -۴۴٪          | ۱۱٪          | ۱٪    |
|   |                               | شرکت معین سبزه کاران توس                                   | ۱۰۰                                  | -                     | -               | -                                    | -                     | -               | -۱۰۰٪         | -            | -     |
|   | شیمیایی                       | جمع  | ۴,۸۸۰                                | ۲,۴۳۰                 | ۲۰,۵۹۸,۳۵۰      | ۲,۷۰۰                                | ۲,۷۰۰                 | ۲۲,۸۷۶,۲۶۰      | -۴۵٪          | ۱۱٪          | ۱٪    |
|   |                               | پتروشیمی بندر امام   | -                                    | -                     | -               | ۸۰۰                                  | -                     | -               | -             | -            | -     |
|   |                               | پتروشیمی شیراز   | -                                    | -                     | -               | ۱۷,۵۰۰                               | ۳,۶۰۰                 | ۲۲,۷۰۸,۸۰۰      | -             | -            | -     |
|   |                               | پتروشیمی کارون   | -                                    | -                     | -               | -                                    | ۲۴۶                   | ۳۵,۷۰۶,۷۴۰      | -             | -            | -     |
|   |                               | پتروشیمی مبین  | ۲,۰۰۰                                | -                     | -               | -                                    | -                     | -               | -۱۰۰٪         | -            | -     |
|   |                               | تهیه و تولید مواد معدنی ایران                              | ۲,۵۵۰                                | ۲,۳۵۰                 | ۲۵,۷۳۵,۰۰۰      | -                                    | -                     | -               | -۱۰۰٪         | -۱۰۰٪        | -۱۰۰٪ |
|   |                               | شرکت بازرگانی پتروشیمی ایران                               | ۷۲۰                                  | ۱۱۰                   | ۱,۳۲۰,۰۰۰       | -                                    | -                     | -               | -۱۰۰٪         | -۱۰۰٪        | -۱۰۰٪ |
|   |                               | شرکت ذوب آهن اصفهان  | ۵۰۰                                  | -                     | -               | -                                    | -                     | -               | -۱۰۰٪         | -            | -     |
|   |                               | شرکت کشت و صنعت جوبین                                      | ۱۰۰                                  | -                     | -               | ۳۰                                   | -                     | -               | -۷۰٪          | -            | -     |
|   |                               | جمع  | ۵,۸۸۰                                | ۲,۴۶۰                 | ۲۷,۰۵۵,۰۰۰      | ۲۱,۶۷۰                               | ۳,۹۴۶                 | ۵۸,۴۱۵,۵۴۰      | ۲۶۹٪          | ۶۰٪          | ۱۱۶٪  |
|   | صنعتی                         | شرکت سرمایه گذاری صنایع شیمیایی ایران                      | -                                    | -                     | -               | -                                    | -                     | -               | -۱۰۰٪         | -            | -     |
|   |                               | گسترش معادن و صنایع معدنی طلای زرشوران                     | -                                    | -                     | ۲,۸۷۲,۱۹۴       | -                                    | -                     | -               | -۱۰۰٪         | -۱۰۰٪        | -۱۰۰٪ |
|   | ضایعات                        | جمع  | -                                    | -                     | ۲,۸۷۲,۱۹۴       | -                                    | -                     | -               | -۱۰۰٪         | -۱۰۰٪        | -۱۰۰٪ |
|   |                               | پالایش نفت اصفهان  | -                                    | -                     | -               | ۱,۵۸۲                                | ۱,۵۸۲                 | ۱۷,۲۹۷,۰۲۸      | -             | -            | -     |
|   |                               | پالایش نفت چی  | ۳,۰۰۰                                | ۱,۱۰۰                 | ۱۰,۳۰۰,۰۰۰      | ۶۵۰                                  | ۶,۴۶۲,۷۰۰             | ۶,۴۶۲,۷۰۰       | -۷۸٪          | -۴۱٪         | -۳۹٪  |
|   |                               | سیاهان قیر چی  | -                                    | -                     | -               | ۴۴۰                                  | ۲,۳۹۱,۵۰۰             | ۲,۳۹۱,۵۰۰       | -             | -            | -     |
|   |                               | شرکت راه آهن جمهوری اسلامی ایران                           | ۵۹,۳۱۴                               | ۳,۶۹۰                 | ۲۸,۰۱۴,۶۲۳      | ۲۱,۶۲۷                               | ۲۸,۵۴۶                | ۳۲۱,۳۲۳,۲۸۳     | -۴۷٪          | -۲۲٪         | ۱۵٪   |
|   |                               | فولاد گستر آتیه سیاهان                                     | -                                    | -                     | -               | ۲,۹۰۰                                | -                     | -               | -             | -            | -     |
|   | فولاد                         | جمع  | ۶۲,۳۱۴                               | ۳۷,۷۹۰                | ۲۹,۰۲۴,۶۲۳      | ۲۷,۱۹۹                               | ۳۷,۹۴۸                | ۳۴۷,۰۸۵,۶۱۱     | -۴۰٪          | -۱۸٪         | ۲٪    |
|   |                               | بازرگانی کیانشرق ایران                                     | ۱,۰۵۰                                | -                     | -               | -                                    | -                     | -               | -۱۰۰٪         | -            | -     |
|   |                               | سازمان جمع آوری و فروش اموال تملیکی                        | ۳,۱۰۰                                | ۳,۱۰۰                 | ۴۹,۷۸۷,۹۰۰      | -                                    | -                     | -               | -۱۰۰٪         | -۱۰۰٪        | -۱۰۰٪ |
|   |                               | فلز تدارک فولاد مبارکه اصفهان                              | ۲,۰۰۰                                | ۲,۰۰۰                 | ۴۱,۱۰۰,۰۰۰      | ۸,۵۱۰                                | ۷,۵۱۰                 | ۱۹۰,۳۷۹,۰۴۰     | ۲۲۶٪          | ۲۷۶٪         | ۲۶۳٪  |
|   | کشاورزی                       | جمع  | ۶,۱۵۰                                | ۵,۱۰۰                 | ۹۰,۸۹۷,۹۰۰      | ۸,۵۱۰                                | ۷,۵۱۰                 | ۱۹۰,۳۷۹,۰۴۰     | ۳۸٪           | ۴۷٪          | ۱۰۹٪  |
|   |                               | اتحادیه تعاون روستایی استان خراسان جنوبی                   | ۸۸                                   | -                     | -               | -                                    | -                     | -               | -۱۰۰٪         | -            | -     |
|   |                               | اتحادیه مرکزی تعاونی های روستایی و کشاورزی ایران           | ۱۹۸,۶۲۶                              | ۵,۴۴۱                 | ۲۹۷,۸۲۷,۴۰۶     | ۴,۹۷۰                                | ۱,۲۷۰                 | ۷۶,۶۷۶,۵۵۴      | -۹۷٪          | -۷۷٪         | -۷۴٪  |
|   |                               | پنبه و دانه های روغنی خراسان                               | -                                    | -                     | -               | ۱۶۰                                  | -                     | -               | -             | -            | -     |
|   |                               | تعاونی کشاورزی تهیه و توزیع نهاده های گلزار یگانه دشت امید | -                                    | -                     | -               | ۲۰,۰۰۰                               | -                     | -               | -             | -            | -     |
|   |                               | تعاونی گل بسته ناب فسا                                     | -                                    | -                     | -               | ۱,۴۰۰                                | ۸۵                    | ۲,۵۹۱,۵۰۰       | -             | -            | -     |
|   |                               | توان تامین اردبیهشت  | ۱۰                                   | -                     | -               | ۳۰                                   | -                     | -               | ۲۰۰٪          | -            | -     |
|   |                               | تهیه و تولید مواد معدنی ایران                              | ۳,۵۰۰                                | ۱,۲۶۰                 | ۱۲,۶۰۰,۰۰۰      | -                                    | -                     | -               | -۱۰۰٪         | -۱۰۰٪        | -۱۰۰٪ |
|   |                               | دامداری تلبسه نمونه  | -                                    | -                     | -               | -                                    | ۴۰۰                   | ۵,۱۵۴,۷۰۰       | -             | -            | -     |
|   |                               | سازمان توسعه و نوسازی معادن و صنایع معدنی ایران            | -                                    | -                     | -               | ۲,۰۰۰                                | ۲,۰۰۰                 | ۲۲,۴۰۰,۰۰۰      | -             | -            | -     |
| ستاره نیک دماوند                              |                               | ۱,۰۲۰  | ۱,۰۲۰                                | ۶۶,۶۷۵,۸۰۴            | ۱,۲۲۹           | ۱,۱۶۶                                | ۷۳,۵۹۸,۷۹۰            | ۲۰٪             | ۱۴٪           | ۱۰٪          |       |
| سرمایه گذاری و خدمات صنایع روستایی عشایر جاهد |                               | ۱,۲۷۰  | ۱,۲۷۰                                | ۲۷۴,۴۰۰,۰۰۰           | ۱,۰۰۰           | ۱,۰۰۰                                | ۲۴۴,۰۰۰,۰۰۰           | -۲۱٪            | -۱۱٪          | -۱۱٪         |       |
| شرکت کشت و صنعت جوبین                         |                               | ۳,۵۰۰  | -                                    | -                     | -               | -                                    | -                     | -۱۰۰٪           | -             | -            |       |
| شرکت کشت و صنعت شریف آباد                     |                               | -  | -                                    | -                     | ۱۵۰             | ۵۰                                   | ۶۶۰,۰۰۰               | -               | -             | -            |       |
| صبا پیشرو کالا                                |                               | -  | -                                    | -                     | ۳,۰۰۰           | -                                    | -                     | -               | -             | -            |       |
| فرآورده های غذایی وقتدبیرانشهر                |                               | ۲۰۰  | -                                    | -                     | -               | -                                    | -                     | -۱۰۰٪           | -             | -            |       |
| قند آوران فارس                                | -                             | -  | -                                    | ۴۰                    | -               | -                                    | -                     | -               | -             |              |       |
| گسترش و توسعه صنایع بهرپور                    | -                             | -  | -                                    | ۶۰,۰۰۰                | ۳۰,۰۰۰          | ۲۵۵,۰۰۰,۰۰۰                          | -                     | -               | -             |              |       |
| مادر تخصصی بازرگانی دولتی ایران               | -                             | -  | -                                    | ۳۵,۴۷۰                | ۱۲,۷۰۰          | ۴۴۶,۱۳۲,۰۰۰                          | -                     | -               | -             |              |       |
| مجدیدار گستر خاورمیانه                        | ۱۸                            | ۱۸   | ۱,۰۶۶,۵۰۰                            | -                     | -               | -                                    | -۱۰۰٪                 | -۱۰۰٪           | -۱۰۰٪         |              |       |
| مجمع پتاس خورو بیابانک                        | -                             | -  | -                                    | ۷,۱۰۰                 | ۷,۱۰۰           | ۷۴,۴۴۷,۰۰۰                           | -                     | -               | -             |              |       |
| جمع   | ۲۰۸,۲۲۲                       | ۹,۲۰۹  | ۶۵۲,۵۶۹,۷۱۰                          | ۱۳۷,۵۴۹               | ۵۵,۷۷۱          | ۱,۲۰۱,۶۶۰,۵۴۴                        | -۳۴٪                  | ۵۶٪             | ۸۴٪           |              |       |
| گوگرد   | تهیه و تولید مواد معدنی ایران | ۳۰۰  | -                                    | -                     | -               | -                                    | -                     | -۱۰۰٪           | -             | -            |       |
|   | جمع                           | ۳۰۰  | -                                    | -                     | -               | -                                    | -                     | -۱۰۰٪           | -             | -            |       |
| مس  | شرکت ملی صنایع مس ایران       | -  | -                                    | -                     | ۳,۰۰۰           | ۳,۰۰۰                                | ۷۰۰,۷۲۴,۰۰۰           | -               | -             | -            |       |
|   | جمع                           | -  | -                                    | -                     | ۳,۰۰۰           | ۳,۰۰۰                                | ۷۰۰,۷۲۴,۰۰۰           | -               | -             | -            |       |
| معدنی   | تهیه و تولید مواد معدنی ایران | ۴,۳۰۰  | ۲,۶۴۰                                | ۵۹,۹۱۶,۹۰۰            | ۵۵,۸۰۰          | ۲۵,۰۵۹                               | ۵۸,۰۶۷,۸۶۰            | ۱۱۹۸٪           | ۴۴۹٪          | -۳٪          |       |
|   | فروسیلیس غرب پارس             | -  | -                                    | -                     | ۲۵              | ۱,۱۳۷,۵۰۰                            | ۱,۱۳۷,۵۰۰             | -               | -             | -            |       |
| جمع بازار فرعی                                | ۴۷۴,۱۴۵                       | ۹۹,۵۵۱   | ۱,۳۱۲,۲۶۹,۴۰۶                        | ۴۵۸,۵۴۰               | ۱۵۴,۴۴۴         | ۲,۸۴۳,۱۶۹,۳۲۹                        | -۳٪                   | ۵۵٪             | ۱۱۶٪          |              |       |

جدول شماره ۱۲) آمار معاملات به تفکیک شرکت های عرضه کننده طی دوره سالهای ۱۳۹۵ و ۱۳۹۶

| گروه اصلی کالا | گروه کالا | عرضه کننده                              | از تاریخ ۱۳۹۵/۰۱/۰۱ لغایت ۱۳۹۵/۱۱/۲۰ |                 | از تاریخ ۱۳۹۶/۰۱/۰۱ لغایت ۱۳۹۶/۱۱/۲۰ |                 | در صد تغییرات |              |
|----------------|-----------|---|--------------------------------------|-----------------|--------------------------------------|-----------------|---------------|--------------|
|                |           |   | مقدار معامله شده (تن)                | ارزش (هزارریال) | مقدار معامله شده (تن)                | ارزش (هزارریال) | عرضه          | مقدار معامله |
| پتروشیمی       | پلیمر     | باتیار پلیمر گنبد                       | ۳,۲۵۵                                | ۱۷۵,۲۱۳,۶۹۵     | ۲۹,۷۰۰                               | ۱۶,۴۱۰          | ۲۱۳٪          | ۴۰۴٪         |
|                |           | پتروشیمی آبادان                         | ۲۸,۸۲۰                               | ۹۴۰,۰۵۴,۷۶۰     | ۲۱,۵۲۰                               | ۶۳۸,۵۸۷,۳۴۰     | -۸٪           | -۴۰٪         |
|                |           | پتروشیمی اروند                          | ۱۳۳,۰۰۶                              | ۴,۰۱۳,۶۷۵,۷۷۸   | ۱۹۱,۴۵۶                              | ۴,۸۶۰,۴۵۸,۵۶۶   | -۱۳٪          | ۷٪           |
|                |           | پتروشیمی امیر کبیر                      | ۲۶۹,۰۲۴                              | ۱۰,۸۶۹,۲۷۵,۱۱۸  | ۳۴۵,۹۸۸                              | ۱۰,۹۸۹,۹۲۹,۶۹۶  | ۳٪            | -۱۱٪         |
|                |           | پتروشیمی ایلام                          | ۹,۶۱۰                                | ۳۶۶,۰۶۷,۷۴۰     | ۷۷,۱۱۸                               | ۴۵,۴۴۸          | ۲۵۷٪          | ۳۷۳٪         |
|                |           | پتروشیمی بندر امام                      | ۳۱۴,۸۸۲                              | ۱۱,۴۹۴,۷۴۵,۹۰۹  | ۵۳۹,۷۴۴                              | ۱۴,۹۲۱,۶۷۹,۷۷۴  | ۱۳٪           | ۱۶٪          |
|                |           | پتروشیمی تبریز                          | ۹۹,۸۱۰                               | ۴,۶۲۵,۶۳۲,۷۲۰   | ۱۰۷,۶۸۰                              | ۳,۸۱۵,۹۷۷,۰۵۰   | -۳٪           | -۲۶٪         |
|                |           | پتروشیمی جم                             | ۱۴۹,۷۲۴                              | ۵,۶۹۲,۹۰۳,۳۴۲   | ۲۵۵,۸۴۷                              | ۶,۰۶۸,۰۸۳,۴۳۱   | ۴٪            | -۴٪          |
|                |           | پتروشیمی خوزستان                        | ۳۲۱                                  | ۱۶,۱۵۹,۴۷۵      | ۲,۷۸۱                                | ۳۹,۹۹۴,۵۷۶      | ۹۳٪           | ۷۶۶٪         |
|                |           | پتروشیمی رجان                           | ۲۲,۷۶۸                               | ۸۰۶,۷۲۲,۱۱۱     | ۳۵,۳۸۹                               | ۱,۵۴۴,۹۶۱,۶۰۸   | ۶۳٪           | ۵۵٪          |
|                |           | پتروشیمی شهید تندگویان                  | ۳۳۴,۵۳۳                              | ۱۰,۶۹۵,۶۵۳,۴۵۰  | ۵۸۹,۴۵۹                              | ۱۶,۴۵۴,۳۵۷,۱۰۹  | ۳۳٪           | ۲۶٪          |
|                |           | پتروشیمی کردستان                        | -                                    | -               | ۲۴,۴۹۲                               | ۳۶۵,۳۶۸,۶۰۸     | -             | -            |
|                |           | پتروشیمی لاله                           | ۵۰,۵۰۹                               | ۲,۰۵۷,۱۷۱,۲۴۶   | ۶۶,۳۸۴                               | ۱,۷۳۲,۳۰۹,۰۵۲   | -۵٪           | -۲۵٪         |
|                |           | پتروشیمی مازون                          | ۲۰۹,۳۷۰                              | ۷,۶۶۴,۹۴۴,۶۸۲   | ۲۷۲,۸۰۷                              | ۱۰,۸۲۴,۸۳۵,۷۰۰  | ۲۵٪           | ۱۷٪          |
|                |           | پتروشیمی محب بسیار ایده گستر            | -                                    | -               | ۸,۳۲۰                                | -               | -             | -            |
|                |           | پتروشیمی محب پلیمر قم                   | ۱۰۰                                  | ۴,۴۴۵,۰۰۰       | ۱۵۰                                  | ۷,۱۶۱,۸۰۰       | -             | -            |
|                |           | پتروشیمی مهاباد                         | ۵,۷۰۰                                | ۲۲۱,۷۶۳,۷۰۸     | ۵۷,۵۷۶                               | ۱,۰۲۷,۲۰۳,۳۹۲   | ۲۲۴٪          | ۳۱۵٪         |
|                |           | پتروشیمی مهر                            | ۴۱,۹۵۸                               | ۱,۵۸۱,۶۲۷,۳۰۳   | ۶۲,۸۱۴                               | ۱,۸۱۷,۲۷۶,۰۳۷   | ۱۸٪           | ۱٪           |
|                |           | پتروشیمی تخت جمشید یارس عسلویه          | ۲,۶۳۰                                | ۱۱۱,۲۶۷,۶۷۰     | ۳,۱۴۷                                | ۱۵۹,۵۴۶,۰۶۷     | ۱۰۰٪          | ۲۰٪          |
|                |           | پلی نار                                 | ۳۹,۳۳۲                               | ۱,۳۶۰,۴۸۵,۵۰۰   | ۴۲,۷۷۳                               | ۱,۷۷۱,۵۲۱,۱۶۹   | -۱۹٪          | ۳٪           |
|                |           | پلیمر آریا ساسول                        | ۹۳,۳۳۶                               | ۳,۶۲۷,۲۱۲,۳۴۸   | ۱۰۵,۶۰۰                              | ۳,۰۲۹,۷۵۵,۱۰۲   | ۱٪            | -۲۷٪         |
|                |           | پلیمر کرمانشاه                          | ۲۸,۹۸۶                               | ۱,۰۸۲,۱۲۲,۷۷۶   | ۵۱,۹۴۴                               | ۱,۴۱۴,۲۵۰,۴۰۸   | -۶٪           | ۱۴٪          |
|                |           | توسعه صنایع پتروشیمی پلی استایرن انتخاب | -                                    | -               | ۷,۷۲۰                                | ۱۵,۵۰۰,۰۰۰      | -             | -            |
|                |           | تولیدات پتروشیمی قائد بصیر              | ۲۳۰                                  | ۱۳,۰۴۲,۴۷۰      | ۵,۶۸۰                                | ۸۰,۰۴۴,۰۸۵      | ۵۶٪           | ۳۸۰٪         |
|                |           | شرکت بازرگانی پتروشیمی ایران            | ۲۳,۷۰۳                               | ۹۹۴,۰۶۲,۲۹۲     | -                                    | -               | -             | -۱۰۰٪        |
|                |           | شرکت پتروشیمی سازند                     | ۱۵۶,۶۶۰                              | ۶,۱۰۷,۰۰۷,۲۹۹   | ۲۴۶,۹۸۰                              | ۷,۶۰۹,۱۶۱,۸۲۲   | ۱۷٪           | ۵٪           |
|                |           | شرکت پتروشیمی غدیر                      | ۷۲,۳۶۰                               | ۲,۲۱۱,۵۸۱,۱۳۰   | ۶۸,۴۲۵                               | ۲,۳۱۲,۰۰۹,۴۶۲   | -۵٪           | -۶٪          |
|                |           | شرکت پتروشیمی لورستان                   | ۳,۱۴۶                                | ۱۱۹,۰۳۶,۹۱۰     | ۴۴,۳۸۰                               | ۵۲۳,۳۵۱,۳۲۰     | ۷۲٪           | ۳۰۹٪         |
|                |           | شرکت پلی پروپیلن جم                     | ۱۷۵,۳۵۲                              | ۶,۳۰۸,۶۲۴,۵۸۷   | ۲۱۲,۰۹۵                              | ۸,۶۳۱,۹۲۴,۷۶۵   | ۸٪            | ۱۳٪          |
|                |           | شرکت صنعتی نوید زر شیمی                 | ۷۹,۱۷۰                               | ۲,۸۸۰,۵۰۰,۷۴۲   | ۷۹,۹۲۰                               | ۳,۵۸۹,۸۰۶,۸۹۴   | -۱٪           | -۳٪          |
|                |           | صنایع پتروشیمی تخت جمشید                | ۱۰۱                                  | ۸,۸۱۵,۱۶۲       | ۴۲,۰۱۹                               | ۳۵۳,۳۹۷,۱۸۰     | ۷۵٪           | ۶۰۵۹٪        |
|                |           | صنایع تولیدی پلی استایرن انبساطی سهند   | ۵۲۰                                  | ۲۴,۰۴۸,۰۰۰      | ۱۰,۸۰۵                               | ۲۰,۵۷۰,۲۴۴      | ۲۰٪           | ۶۵۳٪         |
|                |           | طاهها سازان پیشتاز                      | ۶۰                                   | ۲,۴۷۸,۲۰۰       | -                                    | -               | -             | -۱۰۰٪        |
| جمع            | ۲,۳۴۸,۸۶۷ | ۸۶,۰۸۷,۱۶۳,۱۰۴                          | ۳,۶۵۶,۷۸۵                            | ۱۰۷,۸۴۰,۱۹۵,۵۶۰ | ۱۵٪                                  | ۸٪              |               |              |

جدول شماره ۱۲) آمار معاملات به تفکیک شرکت های عرضه کننده طی دوره سالهای ۱۳۹۵ و ۱۳۹۶

| گروه اصلی کالا | گروه کالا | عرضه کننده  | از تاریخ ۱۳۹۵/۰۱/۰۱ لغایت ۱۳۹۵/۱۱/۳۰ |                       |                 | از تاریخ ۱۳۹۶/۰۱/۰۱ لغایت ۱۳۹۶/۱۱/۳۰ |                       |                 | در صد تغییرات |              |       |       |
|----------------|-----------|---|--------------------------------------|-----------------------|-----------------|--------------------------------------|-----------------------|-----------------|---------------|--------------|-------|-------|
|                |           |   | عرضه (تن)                            | مقدار معامله شده (تن) | ارزش (هزارریال) | عرضه (تن)                            | مقدار معامله شده (تن) | ارزش (هزارریال) | عرضه          | مقدار معامله | ارزش  |       |
| شیمیایی        |           | پتروشیمی آبادان   | ۲,۶۰۰                                | ۵۴۰                   | ۲,۳۷۸,۹۰۰       | ۴,۳۰۰                                | ۴۱۰                   | ۳,۴۹۱,۲۳۰       | ۶۵٪           | -۲۴٪         | ۴۷٪   |       |
|                |           | پتروشیمی اروند  | ۳۱۷,۰۲۵                              | ۲۸۷,۱۰۰               | ۱,۴۴۹,۷۰۹,۹۸۰   | ۴۰۲,۰۰۰                              | ۳۴۱,۰۲۰               | ۳,۱۵۲,۳۶۲,۲۹۰   | ۳۷٪           | ۱۹٪          | ۱۱۷٪  |       |
|                |           | پتروشیمی برزویه   | ۱۱۶,۳۰۰                              | ۴۹,۱۰۰                | ۱,۳۲۱,۵۱۳,۰۴۰   | ۸۷,۲۲۰                               | ۴۰,۶۸۰                | ۱,۰۶۲,۵۲۵,۴۲۰   | -۲۵٪          | -۱۷٪         | -۱۳٪  |       |
|                |           | پتروشیمی بندر امام                                      | ۱۱۰,۸۰۰                              | ۸۰,۶۵۰                | ۱,۳۳۸,۸۲۱,۰۹۰   | ۱۴۲,۶۰۰                              | ۷۴,۱۳۰                | ۲,۳۰۱,۵۰۵,۴۶۰   | ۲۹٪           | -۸٪          | ۷۳٪   |       |
|                |           | پتروشیمی بوعلی سینا                                     | ۳۳,۴۰۰                               | ۹,۷۶۰                 | ۱۹۰,۳۱۴,۱۶۰     | ۱۶۰                                  | ۱۶۰                   | ۳,۰۴۲,۸۸۰       | -۱۰۰٪         | -۹۸٪         | -۹۸٪  |       |
|                |           | پتروشیمی پارس   | ۱۲۳,۱۹۲                              | ۱۱۴,۲۱۶               | ۴,۰۷۶,۳۳۸,۳۴۴   | ۲۱۳,۵۵۲                              | ۱۹۲,۵۷۶               | ۸,۳۴۱,۱۱۹,۳۰۴   | ۷۳٪           | ۶۹٪          | ۱۰۶٪  |       |
|                |           | پتروشیمی خراسان   | ۱۳۱,۸۸۶                              | ۵۵,۳۶۹                | ۶۶۷,۱۵۷,۵۹۰     | ۱۱۳,۵۹۲                              | ۵۴,۸۴۹                | ۸۱۳,۶۷۲,۸۳۲     | -۱۴٪          | -۱٪          | ۲۳٪   |       |
|                |           | پتروشیمی رازی   | -                                    | -                     | -               | ۱۳,۴۰۰                               | ۱۴۰                   | ۵۶۰,۰۰۰         | -             | -            | -     |       |
|                |           | پتروشیمی شهید تندگویان                                  | ۹,۷۸۰                                | ۶,۳۰۰                 | ۱۴۳,۲۴۰,۶۶۰     | ۱۵,۶۷۸                               | ۸,۸۴۹                 | ۳۳۱,۸۶۰,۶۷۵     | ۶۰٪           | ۶۰٪          | ۶۳٪   |       |
|                |           | پتروشیمی شیراز  | ۴۲,۳۸۷                               | ۱۶,۳۸۷                | ۱۱۶,۷۲۸,۹۶۷     | ۵۴,۶۹۶                               | ۱۵,۶۶۴                | ۱۲۵,۳۸۲,۳۷۱     | ۲۹٪           | -۴٪          | ۷٪    |       |
|                |           | پتروشیمی کارون  | ۳۹,۵۴۰                               | ۱۲,۰۴۰                | ۱,۰۶۲,۷۶۱,۱۸۰   | ۳۸,۵۴۰                               | ۱۳,۰۶۰                | ۱,۵۶۸,۵۰۸,۰۲۰   | -۳٪           | ۸٪           | ۴۸٪   |       |
|                |           | پتروشیمی مازون  | ۳۰,۹۶۶                               | ۱۷,۲۰۴                | ۳۶۷,۱۵۲,۷۱۰     | ۳۲,۹۷۸                               | ۱۷,۹۹۶                | ۵۲۳,۴۵۱,۴۶۸     | ۵۷٪           | ۵٪           | ۴۵٪   |       |
|                |           | پتروشیمی مروارید  | ۴,۳۵۶                                | ۳۵۲                   | ۱۰,۳۷۶,۵۸۶      | ۲۹,۰۱۲                               | ۲۹,۰۱۲                | ۳۶۰,۵۲۵,۶۱۲     | ۵۶۶٪          | ۳۴۶۶٪        | ۳۳۷۴٪ |       |
|                |           | تحقیقاتی مهندسی مشاورین صنایع شیمیایی پترو طرح پارس     | ۱۰۰                                  | -                     | -               | -                                    | -                     | -               | -             | -۱۰۰٪        | -     | -     |
|                |           | تعاونی دوهزار و چهارصد و پنجاه و یک تولید سولفات پتاسیم | ۱۱,۵۰۰                               | ۷۲۰                   | ۱,۳۵۰,۵۰۰       | ۱۱,۱۰۰                               | ۳,۴۲۵                 | ۶,۵۸۸,۰۰۰       | -۳٪           | ۳۷۶٪         | ۳۸۸٪  |       |
|                |           | تهیه و تولید مواد معدنی ایران                           | ۲۰۰                                  | ۳۰۰                   | ۱,۸۹۴,۵۰۰       | -                                    | -                     | -               | -             | -۱۰۰٪        | -۱۰۰٪ | -۱۰۰٪ |
|                |           | سازمان توسعه و نوسازی معادن و صنایع معدنی ایران         | -                                    | -                     | -               | ۵,۰۰۰                                | ۴,۹۷۵                 | ۵۹,۷۰۲,۵۰۰      | -             | -            | -     |       |
|                |           | شرکت بازرگانی پتروشیمی ایران                            | ۸۲,۰۰۰                               | ۵,۹۰۰                 | ۲۳۳,۸۶۵,۹۰۰     | ۸۸,۰۰۰                               | ۵,۲۲۰                 | ۲۲۵,۴۴۸,۲۰۰     | ۷٪            | -۱۳٪         | ۱٪    |       |
|                |           | شرکت پتروشیمی ارومیه                                    | ۲,۹۶۰                                | ۶۲۰                   | ۲۸,۴۸۶,۳۳۰      | ۳,۱۲۰                                | ۶۱۰                   | ۲۴,۷۲۸,۵۰۰      | ۵٪            | -۲٪          | ۳۳٪   |       |
|                |           | شرکت پتروشیمی سازند                                     | ۱۵۳,۶۵۹                              | ۱۰۸,۱۳۰               | ۳,۱۲۴,۴۲۴,۶۵۵   | ۱۶۴,۱۵۳                              | ۱۱۰,۴۷۳               | ۴,۱۴۲,۸۵۱,۶۲۵   | ۷٪            | ۳٪           | ۲۳٪   |       |
|                |           | شرکت پتروشیمی فن آوران                                  | ۳۲,۴۰۷                               | ۳۱,۸۳۲                | ۳۴۶,۰۰۸,۷۳۴     | ۴۳,۱۴۸                               | ۳۹,۷۶۷                | ۷۲۱,۸۱۱,۲۵۴     | ۳۳٪           | ۳۵٪          | ۱۰۹٪  |       |
|                |           | شرکت ذوب آهن اصفهان                                     | ۲,۸۲۰                                | ۲,۸۲۰                 | ۲۸,۵۴۳,۰۰۰      | ۴,۵۵۰                                | ۲,۳۰۰                 | ۵۲,۳۷۶,۲۰۰      | ۶۱٪           | -۱۸٪         | ۸۳٪   |       |
|                |           | شرکت سرمایه گذاری صنایع شیمیایی ایران                   | ۶۵,۵۰۰                               | ۱۶,۰۰۰                | ۵۸۸,۸۰۰,۰۰۰     | ۶۹,۰۰۰                               | ۳,۴۸۰                 | ۱۵۶,۹۵۱,۴۸۰     | ۵٪            | -۷۸٪         | -۷۳٪  |       |
|                |           | شرکت ملی صنایع مس ایران                                 | ۲,۸۰۰                                | ۴۰۰                   | ۸۸۰,۰۰۰         | -                                    | -                     | -               | -             | -۱۰۰٪        | -۱۰۰٪ |       |
|                |           | صنایع پتروشیمی کرمانشاه                                 | ۷۹,۱۲۰                               | ۲۶,۳۸۰                | ۱۸۶,۷۰۱,۶۸۰     | ۱۲۸,۰۶۰                              | ۴۹,۵۹۰                | ۴۱۹,۸۷۳,۶۷۰     | ۶۲٪           | ۸۸٪          | ۱۲۵٪  |       |
|                |           | فرسا شیمی   | ۱۶,۹۸۴                               | ۱۰,۰۹۸                | ۲۱۰,۰۲۱,۴۳۸     | ۹,۸۱۲                                | ۳,۴۹۸                 | ۱۰۱,۹۰۶,۵۳۰     | -۴۲٪          | -۶۵٪         | -۵۱٪  |       |
|                |           | فولاد زرد ایرانیان                                      | -                                    | -                     | -               | ۱,۳۰۰                                | -                     | -               | -             | -            | -     |       |
|                |           | جمع   | ۱,۴۰۲,۱۹۲                            | ۸۵۳,۱۱۸               | ۱۵,۳۸۷,۵۳۷,۸۴۴  | ۱,۶۷۴,۸۷۱                            | ۹۹۵,۴۱۵               | ۲۴,۴۷۰,۲۴۵,۵۲۱  | ۱۹٪           | ۱۷٪          | ۵۹٪   |       |
|                |           | گازها و خوراکیها  | پتروشیمی شیراز                       | ۳,۲۵۰                 | ۱,۷۷۰           | ۲۷,۱۰۵,۸۹۰                           | ۸,۸۵۰                 | ۳۷۰             | ۵,۳۶۵,۰۰۰     | ۱۷۳٪         | -۷۹٪  | -۸۰٪  |
|                |           |   | پتروشیمی فجر                         | -                     | -               | -                                    | ۸۴۰                   | ۱۸۰             | ۲,۶۱۰,۰۰۰     | -            | -     | -     |
|                |           |   | شرکت ذوب آهن اصفهان                  | -                     | -               | -                                    | ۱۰۰                   | -               | -             | -            | -     |       |
|                |           |   | صنایع پتروشیمی خلیج فارس             | ۳۶۰                   | -               | -                                    | -                     | -               | -             | -۱۰۰٪        | -     | -     |
| جمع            | ۳,۶۱۰     |   | ۱,۷۷۰                                | ۲۷,۱۰۵,۸۹۰            | ۹,۷۹۰           | ۵۵۰                                  | ۷,۹۷۵,۰۰۰             | ۱۷۱٪            | -۶۹٪          | -۷۱٪         |       |       |
| جمع پتروشیمی   | ۴,۵۹۲,۲۷۶ | ۳,۰۲۰,۷۵۶   | ۱۰,۵۰۱,۸۰۶,۸۳۸                       | ۵,۳۴۱,۴۴۶             | ۳,۵۴۴,۸۴۷       | ۱۳۲,۳۱۸,۴۱۶۰(۸۱)                     | ۱۶٪                   | ۱۰٪             | ۳۰٪           |              |       |       |



جدول شماره ۱۲) آمار معاملات به تفکیک شرکت های عرضه کننده طی دوره سالهای ۱۳۹۵ و ۱۳۹۶

| گروه اصلی کالا             | گروه کالا                              | عرضه کننده                                    | از تاریخ ۱۳۹۵/۰۱/۰۱ لغایت ۱۳۹۵/۱۱/۲۰ |                       |                 | از تاریخ ۱۳۹۶/۰۱/۰۱ لغایت ۱۳۹۶/۱۱/۲۰ |                       |                 | در صد تغییرات |            |       |
|----------------------------|--|---|--------------------------------------|-----------------------|-----------------|--------------------------------------|-----------------------|-----------------|---------------|------------|-------|
|                            |  |   | عرضه (تن)                            | مقدار معامله شده (تن) | ارزش (هزارریال) | عرضه (تن)                            | مقدار معامله شده (تن) | ارزش (هزارریال) |               |            |       |
| صنعتی                      | آلومینیوم                              | <b>Industrial Commercial Services Company</b> | ۵۰۰                                  | -                     | -               | -                                    | -                     | -               | -             |            |       |
|                            |  | آلومینای ایران                                | ۱۰۵,۷۰۰                              | ۲۲,۶۰۰                | ۸,۹۸۰           | ۶۹۴,۲۰۳,۶۶۰                          | ۸,۹۸۰                 | ۲۲,۶۰۰          | ۶۹۴,۲۰۳,۶۶۰   | -۶۳%       |       |
|                            |  | آلومینیوم ایران                               | ۲۵۴,۵۶۰                              | ۹۵,۲۱۰                | ۷۰,۰۶۰          | ۶,۲۳۶,۲۴۶,۲۳۰                        | ۷۰,۰۶۰                | ۹۵,۲۱۰          | ۶,۲۳۶,۲۴۶,۲۳۰ | ۴۲%        |       |
|                            |  | آلیاژ و ریخته گری فن اور ذوب گلیایگان         | ۱۰۰                                  | ۱۲۰                   | -               | -                                    | -                     | ۱۲۰             | -             | ۴۰%        |       |
|                            |  | تعاونی خدمات کارگزاری بورس صنعت آلومینیوم مین | ۹,۵۰۰                                | ۳,۵۰۰                 | ۱,۰۰۰           | ۸۲,۳۰۲,۰۰۰                           | ۱,۰۰۰                 | ۳,۵۰۰           | ۸۲,۳۰۲,۰۰۰    | -۶۰%       |       |
|                            |  | شرکت آلومینیوم مهدی                           | ۲,۰۰۰                                | -                     | -               | -                                    | -                     | -               | -             | -۱۰۰%      |       |
|                            |  | صنایع نیکین آلومینیوم گلیایگان                | ۱,۰۸۰                                | ۶۲۰                   | ۸۰,۴۰           | -                                    | -                     | ۶۲۰             | -             | -۱۰۰%      |       |
|                            |  | جمع   | ۳۷۲,۴۴۰                              | ۱۳۲,۰۵۰               | ۸۰,۴۰           | ۷,۱۱۲,۷۵۱,۸۹۰                        | ۸۰,۴۰                 | ۱۳۲,۰۵۰         | ۷,۱۱۲,۷۵۱,۸۹۰ | ۹%         |       |
|                            |  | آهن اسفنجی                                    | فولاد سیرجان ایرانیان                | -                     | ۲,۵۰۰           | ۲,۵۰۰                                | ۲۴,۷۵۰,۰۰۰            | ۲,۵۰۰           | ۲,۵۰۰         | ۲۴,۷۵۰,۰۰۰ | -     |
|                            |  | جمع   | -                                    | ۱۰,۰۰۰                | ۲,۵۰۰           | ۲۴,۷۵۰,۰۰۰                           | ۲,۵۰۰                 | ۲,۵۰۰           | ۲۴,۷۵۰,۰۰۰    | -          |       |
|                            |  | روی   | ذوب روی تال                          | ۱,۳۲۰                 | ۲۰۰             | ۱۲۰                                  | ۱۴,۱۰۰,۰۰۰            | ۱۲۰             | ۲۰۰           | ۱۴,۱۰۰,۰۰۰ | -۵۳%  |
|                            |  |   | ذوب روی سدید زنجان                   | ۱۰۰                   | -               | -                                    | -                     | -               | -             | -          | -۱۰۰% |
|                            |  |   | سازند روی زنجان                      | ۷۰۰                   | ۵۴۰             | -                                    | ۸,۰۴۰,۰۰۰             | -               | ۵۴۰           | ۸,۰۴۰,۰۰۰  | -۱۰۰% |
|                            |  |   | صانع روی زنجان                       | ۶۰۰                   | ۱۰۰             | ۶۰                                   | ۸,۰۴۰,۰۰۰             | ۶۰              | ۱۰۰           | ۸,۰۴۰,۰۰۰  | -۸۳%  |
| صنایع خالص سازان روی زنجان | -                                      |   | ۸۰۰                                  | ۴۷۰                   | ۶۰,۳۶۵,۰۰۰      | ۴۷۰                                  | ۸۰۰                   | ۶۰,۳۶۵,۰۰۰      | -             |            |       |
| فراوری مواد معدنی ایران    | ۸۰۰                                    |   | ۴۲۰                                  | ۱۸۰                   | ۱۹,۸۶۰,۰۰۰      | ۱۸۰                                  | ۴۲۰                   | ۱۹,۸۶۰,۰۰۰      | -۵۰%          |            |       |
| جمع                        | ۳,۵۲۰                                  |   | ۱,۴۴۰                                | ۱,۵۰۰                 | ۱۰۲,۲۷۵,۰۰۰     | ۸۳۰                                  | ۱,۵۰۰                 | ۱۰۲,۲۷۵,۰۰۰     | -۱۳%          |            |       |
| سرب                        | پارسیان پارت پاسارگاد                  | -   | ۹۰۰                                  | -                     | -               | -                                    | ۹۰۰                   | -               | -             |            |       |
| جمع                        | -                                      | -   | ۹۰۰                                  | -                     | -               | ۹۰۰                                  | -                     | -               |               |            |       |
| سنگ آهن                    | گسترش صنایع و معادن ماهان              | -   | ۳۰,۰۰۰                               | ۳۰,۰۰۰                | ۳۹,۰۰۰,۰۰۰      | ۳۰,۰۰۰                               | ۳۰,۰۰۰                | ۳۹,۰۰۰,۰۰۰      | -             |            |       |
|                            | مجتمع سنگ آهن جلال آباد                | ۴۹۰,۰۰۰                                       | ۵۳۱,۱۲۴,۱۵۵                          | -                     | -               | -                                    | ۵۳۱,۱۲۴,۱۵۵           | -               | -۱۰۰%         |            |       |
|                            | مجتمع سنگ آهن سنگان                    | ۴۹۵,۰۰۰                                       | ۳۸۵,۰۰۰                              | ۳۶۰,۱۰۰,۶۷۵           | ۱۹۴,۰۳۷,۷۳۵     | ۲۳۴,۵۰۰                              | ۵۶۴,۵۰۰               | ۳۶۰,۱۰۰,۶۷۵     | -۴۶%          |            |       |
|                            | مجتمع سنگ آهن فلات مرکزی ایران         | ۱,۲۶۵,۰۰۰                                     | ۱,۱۰۰,۰۰۰                            | ۱,۱۲۲,۳۵۲,۳۵          | ۹۰۴,۱۷۰,۵۷۵     | ۸۸۰,۰۰۰                              | ۱,۳۲۰,۰۰۰             | ۱,۱۲۲,۳۵۲,۳۵    | -۱۹%          |            |       |
|                            | نورد فولاد صنعتی و ساختمانی بزد        | ۱۱۰,۰۰۰                                       | -                                    | ۶۰,۰۰۰                | -               | -                                    | -                     | ۶۰,۰۰۰          | -۴۵%          |            |       |
| جمع                        | ۲,۳۶۰,۰۰۰                              | ۱,۹۷۵,۰۰۰                                     | ۲,۰۰۳,۵۷۸,۷۶۵                        | ۱,۱۳۷,۲۰۸,۳۱۰         | ۱,۱۴۴,۵۰۰       | ۱,۹۷۴,۵۰۰                            | ۱,۱۳۷,۲۰۸,۳۱۰         | -۴۳%            |               |            |       |
| سیمان                      | سیمان آباده                            | ۲,۰۰۰   | -                                    | -                     | -               | -                                    | -                     | -               | -۱۰۰%         |            |       |
|                            | سیمان شرق                              | -   | -                                    | -                     | ۵,۸۷۵,۰۰۰       | ۵,۰۰۰                                | ۱۰,۰۰۰                | ۵,۸۷۵,۰۰۰       | -             |            |       |
|                            | شرکت سیمان آبیک                        | -   | -                                    | -                     | ۱۲,۲۵۶,۰۰۰      | ۱۰,۰۰۰                               | ۱۰,۰۰۰                | ۱۲,۲۵۶,۰۰۰      | -             |            |       |
|                            | شرکت سیمان اصفهان                      | ۸,۸۰۰   | ۴,۵۰۰                                | ۱۱,۰۰۰                | ۴,۷۳,۴۰۰        | ۳,۶۰۰                                | ۱۱,۰۰۰                | ۴,۷۳,۴۰۰        | ۱۰%           |            |       |
|                            | شرکت سیمان خوزستان                     | -   | -                                    | -                     | ۲,۶۲۴,۰۰۰       | ۲,۰۰۰                                | ۳,۰۰۰                 | ۲,۶۲۴,۰۰۰       | -             |            |       |
| جمع                        | ۱۰,۸۰۰                                 | ۴,۵۰۰   | ۶۱,۰۰۰                               | ۲۵,۴۸۵,۴۰۰            | ۲۰,۶۰۰          | ۶۱,۰۰۰                               | ۲۵,۴۸۵,۴۰۰            | ۴۹۳%            |               |            |       |
| طلا                        | استحصال مواد معدنی تخت سلیمان          | -   | -                                    | -                     | -               | -                                    | -                     | -               | -۱۰۰%         |            |       |
|                            | تهمه و تولید مواد معدنی ایران          | -   | -                                    | -                     | ۱۶۲,۱۳۰,۸۹۵     | -                                    | -                     | ۱۶۲,۱۳۰,۸۹۵     | -۲۶%          |            |       |
|                            | زر معدن اختران                         | -   | -                                    | -                     | ۲۲,۵۲۰,۸۴۱      | -                                    | -                     | ۲۲,۵۲۰,۸۴۱      | ۱۳۳%          |            |       |
|                            | گسترش معادن و صنایع معدنی طلای زرشوران | ۱   | ۱                                    | ۳۷۱,۰۳۳,۴۴۲           | ۲۶۶,۷۶۲,۱۴۴     | -                                    | -                     | ۲۶۶,۷۶۲,۱۴۴     | -۲۸%          |            |       |
| جمع                        | ۱                                      | ۱   | ۸۱۸,۳۴۵,۶۹۲                          | ۴۶۱,۴۱۳,۸۸۰           | -               | ۱                                    | ۴۶۱,۴۱۳,۸۸۰           | -۴۴%            |               |            |       |

جدول شماره ۱۲) آمار معاملات به تفکیک شرکت های عرضه کننده طی دوره سالهای ۱۳۹۵ و ۱۳۹۶

| گروه اصلی کالا          | گروه کالا | عرضه کننده                      | از تاریخ ۱۳۹۵/۰۱/۰۱ لغایت ۱۳۹۵/۱۱/۳۰ |                               |                 | از تاریخ ۱۳۹۶/۰۱/۰۱ لغایت ۱۳۹۶/۱۱/۳۰ |                       |                 | در صد تغییرات |               |       |       |      |
|-------------------------|-----------|---------------------------------|--------------------------------------|-------------------------------|-----------------|--------------------------------------|-----------------------|-----------------|---------------|---------------|-------|-------|------|
|                         |           |                                 | عرضه (تن)                            | مقدار معامله شده (تن)         | ارزش (هزارریال) | عرضه (تن)                            | مقدار معامله شده (تن) | ارزش (هزارریال) | عرضه          | مقدار معامله  | ارزش  |       |      |
| فولاد                   | فولاد     | تولیدی فولاد سپیدفراپ کویر      | ۱,۱۰۰                                |                               | ۱۵,۸۴۰,۰۰۰      | ۹,۲۴۰                                | ۹,۲۴۰                 | ۱۸۷,۴۷۸,۰۶۰     | -۴٪           | ۷۴٪           | ۱۰۸۴٪ |       |      |
|                         |           | شرکت ذوب آهن اصفهان             | ۹۱۱,۸۸۲                              |                               | ۱۳,۳۷۴,۸۹۷,۶۵۸  | ۸۰۵,۳۰۴                              | ۷۹۹,۳۱۲               | ۱۵,۸۹۶,۷۳۱,۳۲۴  | -۱۲٪          | -۱۲٪          | ۱۹٪   |       |      |
|                         |           | شرکت فولاد آذربایجان            | ۲,۴۲۰                                |                               | ۲۴,۹۲۶,۰۰۰      | ۱۴,۷۴۰                               | ۹,۶۸۰                 | ۱۹۱,۸۲۹,۱۹۰     | ۱۶۲٪          | ۲۰۰٪          | ۴۴۹٪  |       |      |
|                         |           | شرکت فولاد خراسان               | ۹,۹۲۲                                |                               | ۱۵۲,۴۵۷,۷۶۰     | ۱۶,۴۱۰                               | ۵,۹۷۰                 | ۱۱۰,۴۲۰,۰۰۰     | ۲۸٪           | -۴۰٪          | -۲۷٪  |       |      |
|                         |           | صدر فولاد                       | ۱,۲۱۰                                |                               | ۱۵,۹۲۵,۷۰۰      |                                      |                       |                 | -۱۰۰٪         | -۱۰۰٪         | -۱۰۰٪ |       |      |
|                         |           | صنایع فولاد هیرید زرنديه        |                                      |                               |                 |                                      |                       |                 |               | -۱۰۰٪         | -۱۰۰٪ | -۱۰۰٪ |      |
|                         |           | صنایع هفت الماس                 | ۵,۵۰۰                                |                               | ۳۷,۹۷۱,۷۵۰      |                                      |                       |                 |               | -۱۰۰٪         | -۱۰۰٪ | -۱۰۰٪ |      |
|                         |           | فولاد خوزستان                   | ۱,۷۱۰,۸۰۰                            |                               | ۱۳,۰۴۳,۷۶۲,۹۰۰  | ۸۱۹,۸۵۰                              | ۷۴۷,۶۱۰               | ۱۳,۶۴۶,۸۴۳,۸۳۰  | -۵۲٪          | -۲۲٪          | ۵٪    |       |      |
|                         |           | فولاد کاوه جنوب کیش             | ۹,۷۰۰                                |                               |                 | ۴۴,۲۵۰                               | ۳۴,۹۰۰                | ۵۶۴,۶۶۶,۵۰۰     | ۲۵۶٪          |               |       |       |      |
|                         |           | فولاد کرمان                     |                                      |                               |                 | ۳,۴۱۰                                | ۳,۳۰۰                 | ۷۳,۴۰۵,۸۶۰      |               |               |       |       |      |
|                         |           | فولاد مبارکه اصفهان             | ۱,۰۱۵,۱۳۰                            |                               | ۷۳,۱۲۸,۶۸۰,۷۱۷  | ۱,۵۷۷,۱۹۰                            | ۴,۰۴۸,۵۷۵             | ۹۵,۶۰۴,۶۸۰,۷۱۵  | ۵۵٪           | -۲٪           | ۳۱٪   |       |      |
|                         |           | فولاد هرمزگان جنوب              | ۳۲۵,۰۰۰                              |                               | ۲,۶۹۷,۷۵۰,۰۰۰   | ۳۰۵,۰۰۰                              | ۲۸۰,۰۰۰               | ۴,۸۹۸,۵۳۹,۰۰۰   | -۶٪           | ۲۴٪           | ۸۳٪   |       |      |
|                         |           | گروه ملی صنعتی فولاد ایران      |                                      |                               |                 | ۳,۸۵۰                                | ۵۰۰                   | ۱۱,۰۰۹,۵۰۰      |               |               |       |       |      |
|                         |           | مجتمع فولاد آریا ذوب            | ۳,۵۱۰                                |                               |                 |                                      |                       |                 |               | -۱۰۰٪         | -۱۰۰٪ |       |      |
|                         |           | مجتمع فولاد روهمینان جنوب       |                                      |                               |                 |                                      | ۹۴۰                   | ۱۹,۶۱۰,۶۱۰      |               |               |       |       |      |
|                         |           | نورد آریان فولاد                | ۴,۴۰۰                                |                               |                 |                                      |                       |                 |               | -۱۰۰٪         | -۱۰۰٪ |       |      |
|                         |           | نورد فولاد صنعتی و ساختمانی بزد | ۳,۵۰۰                                |                               |                 | ۱,۱۲۲                                |                       |                 |               | -۶۸٪          | -۱۰۰٪ |       |      |
|                         |           | نورد و تولید قطعات فولادی       | ۱۲,۴۰۰                               |                               | ۵۰,۷۷۶,۳۵۰      |                                      |                       |                 |               | -۱۰۰٪         | -۱۰۰٪ |       |      |
|                         |           | جمع                             | ۴,۰۴۱,۵۵۷                            |                               | ۶,۲۱۴,۹۲۵       | ۳,۶۰۱,۳۰۶                            | ۵,۹۳۷,۹۲۷             | ۱۳۱,۲۰۵,۲۱۴,۵۸۹ | -۱۱٪          | -۴٪           | ۲۸٪   |       |      |
|                         |           | کک                              | کک                                   | تهیه و تولید مواد معدنی ایران | ۳۹,۴۰۰          |                                      | ۴۵,۴۲۰,۰۰۰            | ۷۴,۲۰۰          | ۱۲,۲۰۰        | ۶۹,۲۲۰,۰۰۰    | ۸۸٪   | ۶۴٪   | ۵۳٪  |
|                         |           |                                 |                                      | فولاد زرنده ایرانیان          |                 |                                      |                       |                 | ۲,۰۰۰         | ۱۳,۴۰۰,۰۰۰    |       |       |      |
|                         |           | کنسانتره                        | کنسانتره                             | جمع                           | ۳۹,۴۰۰          |                                      | ۴۵,۴۲۰,۰۰۰            | ۸۰,۶۰۰          | ۱۴,۲۰۰        | ۸۲,۶۲۰,۰۰۰    | ۱۰۵٪  | ۹۱٪   | ۸۳٪  |
|                         |           |                                 |                                      | شرکت ملی صنایع مس ایران       | ۱۰۸             |                                      | ۳۷۴,۶۴۲,۷۶۶           | ۵۳۷             | ۳۵۵           | ۱,۱۸۹,۹۷۱,۰۸۱ | ۱٪    | ۱۳۶٪  | ۲۱۸٪ |
| جمع                     | ۵۳۱       |                                 |                                      |                               | ۳۷۴,۶۴۲,۷۶۶     | ۵۳۷                                  | ۳۵۵                   | ۱,۱۸۹,۹۷۱,۰۸۱   | ۱٪            | ۱۳۶٪          | ۲۱۸٪  |       |      |
| شرکت ملی صنایع مس ایران | ۵,۵۲۰     |                                 |                                      |                               | ۱,۰۲۴,۳۶۰,۳۰۰   | ۶,۵۶۰                                | ۵,۷۷۰                 | ۱,۶۷۱,۱۵۹,۷۶۰   | ۱۸٪           | ۵٪            | ۶۳٪   |       |      |
| جمع                     | ۵,۵۲۰     |                                 |                                      |                               | ۱,۰۲۴,۳۶۰,۳۰۰   | ۶,۵۶۰                                | ۵,۷۷۰                 | ۱,۶۷۱,۱۵۹,۷۶۰   | ۱۸٪           | ۵٪            | ۶۳٪   |       |      |
| تولیدی دنیای مس کاشان   | ۹,۸۷۰     |                                 |                                      |                               | ۱,۶۵۱,۲۴۲,۳۹۵   | ۴,۰۷۰                                | ۳,۹۱۵                 | ۱,۰۶۵,۰۲۷,۰۴۰   | -۵۹٪          | -۵۶٪          | -۲۴٪  |       |      |
| شرکت ملی صنایع مس ایران | ۱,۰۶۲,۳۷۰ |                                 |                                      |                               | ۲۲۵,۰۶۰         | ۹۵۶,۵۸۰                              | ۲۰۹,۳۸۰               | ۲۷,۴۲۲,۹۲۰,۰۲۰  | -۱۰٪          | -۷٪           | ۲۵٪   |       |      |
| گیل راد شمال            | ۴,۶۳۵     |                                 |                                      |                               | ۳,۱۸۰           | ۲,۷۹۵                                | ۲,۶۹۵                 | ۷۰,۸۵۴۲,۵۰۵     | -۴۰٪          | -۱۵٪          | ۱۹٪   |       |      |
| جمع                     | ۱,۰۷۶,۸۷۵ |                                 |                                      |                               | ۲۳۷,۱۷۰         | ۹۶۳,۴۴۹                              | ۲۱۵,۹۹۰               | ۳۹,۱۹۶,۶۸۹,۵۶۵  | -۱۱٪          | -۹٪           | ۲۱٪   |       |      |
| جمع صنعتی و معدنی       | ۷,۹۱۱,۶۸۴ |                                 |                                      |                               | ۸,۵۴۱,۹۶۴       | ۶,۸۲۲,۳۹۹                            | ۷,۴۲۲,۷۱۲             | ۱۷۲,۲۰۹,۲۳۹,۴۷۵ | -۱۴٪          | -۱۳٪          | ۲۵٪   |       |      |

جدول شماره ۱۲) آمار معاملات به تفکیک شرکت های عرضه کننده طی دوره سالهای ۱۳۹۵ و ۱۳۹۶

| گروه اصلی کالا | گروه کالا  | عرضه کننده               | از تاریخ ۱۳۹۵/۰۱/۰۱ لغایت ۱۳۹۵/۱۱/۲۰ |                       | از تاریخ ۱۳۹۶/۰۱/۰۱ لغایت ۱۳۹۶/۱۱/۲۰ |                       | در صد تغییرات   |      |              |
|----------------|------------|--------------------------|--------------------------------------|-----------------------|--------------------------------------|-----------------------|-----------------|------|--------------|
|                |            |                          | عرضه (تن)                            | مقدار معامله شده (تن) | ارزش (هزارریال)                      | مقدار معامله شده (تن) | ارزش (هزارریال) | عرضه | مقدار معامله |
| سلایس واکس     | روغن       | نفت سیاهان               | .                                    | .                     | ۵۶,۴۴۲                               | ۳۸,۲۴۹                | ۸۹۹,۱۸۴,۱۲۶     | ---  | ---          |
|                | جمع        |                          | .                                    | .                     | ۵۶,۴۴۲                               | ۳۸,۲۴۹                | ۸۹۹,۱۸۴,۱۲۶     | ---  | ---          |
| سلایس واکس     | سلایس واکس | پالایش نفت تبریز         | ۵۰,۰۰۰                               | ۲۴,۹۰۰                | ۹,۶۳۸,۸۰۰                            | ۵۰                    | ۴۲۲,۵۵۰         | -۹۵٪ | -۹۵٪         |
|                | جمع        | شرکت پالایش نفت بندرعباس | ۲۸,۵۰۰                               | ۵۲,۰۰۰                | ۱۷۸,۵۲۸,۸۰۰                          | ۱۹,۱۰۰                | ۱۹۹,۲۵۰,۲۰۰     | -۲۰٪ | ۱۲٪          |
| سلایس واکس     | سلایس واکس | جمع                      | ۷۸,۵۰۰                               | ۷۷,۹۰۰                | ۱۸۸,۱۶۷,۶۰۰                          | ۱۹,۱۵۰                | ۱۹۹,۶۹۲,۷۵۰     | -۲۴٪ | ۶٪           |
|                | جمع        |                          | ۷۸,۵۰۰                               | ۷۷,۹۰۰                | ۱۸۸,۱۶۷,۶۰۰                          | ۱۹,۱۵۰                | ۱۹۹,۶۹۲,۷۵۰     | -۲۴٪ | ۶٪           |
| سلایس واکس     | سلایس واکس | آذر بام عایق کار         | .                                    | .                     | .                                    | .                     | .               | ---  | ---          |
|                | جمع        | آذر نام نفیس             | ۶۰۰                                  | ۶۵۰                   | ۶,۴۵۷,۲۵۲                            | ۶۵۰                   | ۶,۲۷۲,۲۱۴       | ۸٪   | -۳٪          |
| سلایس واکس     | سلایس واکس | ایزوتام                  | ۵۰۰                                  | ۴۰۰                   | .                                    | .                     | .               | ---  | ---          |
|                | جمع        | بام گام عایق ارومیه      | ۳,۰۵۰                                | ۲,۳۵۰                 | ۳,۱۱۸,۰۷۵                            | ۲,۳۵۰                 | ۲,۶۷۲,۲۵۸       | -۲۳٪ | ۱۸٪          |
| سلایس واکس     | سلایس واکس | بام گستر کردستان         | ۱۰۰                                  | .                     | .                                    | .                     | .               | ---  | ---          |
|                | جمع        | بام گستران               | ۱,۳۰۰                                | ۴۰۰                   | ۳,۲۰۰,۳۸۸                            | ۲۰۰                   | ۱,۹۷۶,۲۹۵       | -۱۵٪ | -۳۸٪         |
| سلایس واکس     | سلایس واکس | بام گستران               | ۱,۵۰۰                                | ۱,۵۰۰                 | ۱۳,۴۶۵,۴۲۵                           | ۸۵۰                   | ۱۲,۷۲۴,۲۵۸      | -۴۳٪ | -۶٪          |
|                | جمع        | بام گستران               | ۱,۵۰۰                                | ۱,۵۰۰                 | ۱۳,۴۶۵,۴۲۵                           | ۸۵۰                   | ۱۲,۷۲۴,۲۵۸      | -۴۳٪ | -۶٪          |
| سلایس واکس     | سلایس واکس | بام گستران               | ۱,۳۰۰                                | ۲۰۰                   | ۱۱,۰۱۰,۳۷۰                           | ۲۰۰                   | ۲,۸۸۸,۹۶۰       | -۸۰٪ | -۷۴٪         |
|                | جمع        | بام گستران               | ۶۰۰                                  | ۶۰۰                   | ۵,۷۰۶,۳۶۰                            | ۴۵۰                   | ۴,۵۴۲,۱۶۵       | -۲۵٪ | -۲۰٪         |
| سلایس واکس     | سلایس واکس | بام گستران               | ۶۰۰                                  | ۶۰۰                   | ۱,۸۹۶,۵۷۱                            | ۱۹۴                   | ۲,۹۲۲,۲۱۱       | -۵۲٪ | ۵۴٪          |
|                | جمع        | بام گستران               | ۶۵۰                                  | ۷۴۰                   | ۱,۴۲۳,۸۰۰                            | ۷۴۰                   | ۷,۲۸۵,۰۵۲       | ۱۴٪  | ۶۱٪          |
| سلایس واکس     | سلایس واکس | بام گستران               | ۱,۳۰۰                                | ۷۸۰                   | ۱۵,۱۰۱,۵۰۰                           | ۲۸۰                   | ۲,۹۱۸,۸۸۰       | -۴۸٪ | -۸۱٪         |
|                | جمع        | بام گستران               | ۲,۰۰۰                                | ۲,۰۰۰                 | .                                    | .                     | .               | ---  | ---          |
| سلایس واکس     | سلایس واکس | بام گستران               | ۱۰۰                                  | ۱۰۰                   | .                                    | .                     | .               | ---  | ---          |
|                | جمع        | بام گستران               | ۲۲۴                                  | ۲۲۴                   | ۳,۸۵۶,۳۵۴                            | .                     | .               | ---  | ---          |
| سلایس واکس     | سلایس واکس | بام گستران               | ۳۰۰                                  | ۵۲۰                   | ۳,۶۰۸,۵۲۸                            | ۴۶۰                   | ۷,۴۱۲,۷۳۲       | -۲۶٪ | ۱۰۵٪         |
|                | جمع        | بام گستران               | ۳,۴۰۰                                | ۱,۴۰۰                 | ۱۹,۸۵۶,۹۶۷                           | ۷۷۶                   | ۱۶,۶۶۹,۵۲۱      | -۵۹٪ | -۱۶٪         |
| سلایس واکس     | سلایس واکس | بام گستران               | ۲۵                                   | ۲۰۰                   | ۲۷۱,۰۴۹                              | ۲۰۰                   | ۲,۲۵۱,۵۲۵       | ۱۰۰٪ | ۷۱۱٪         |
|                | جمع        | بام گستران               | ۴۵۰                                  | ۴۵۰                   | ۴,۴۶۵,۴۰۶                            | ۱,۱۰۰                 | ۱۲,۱۷۰,۲۹۴      | ۱۴۴٪ | ۱۹۵٪         |
| سلایس واکس     | سلایس واکس | بام گستران               | ۲,۱۵۰                                | ۲,۱۵۰                 | ۲۳,۶۷۴,۸۰۰                           | ۱,۳۰۰                 | ۱۳,۹۶۸,۳۴۸      | -۴۰٪ | -۴۱٪         |
|                | جمع        | بام گستران               | ۳۴۶                                  | ۱۹۶                   | ۲,۱۷۰,۱۲۴                            | ۶۰                    | ۶۱۴,۰۷۰         | -۶۹٪ | -۷۲٪         |
| سلایس واکس     | سلایس واکس | بام گستران               | ۲۰۰                                  | .                     | ۱,۰۲۲,۷۵۸                            | .                     | .               | ---  | ---          |
|                | جمع        | بام گستران               | ۲۰۰                                  | .                     | .                                    | .                     | .               | ---  | ---          |
| سلایس واکس     | سلایس واکس | بام گستران               | ۷۰۰                                  | ۴۹۴                   | ۶,۶۱۹,۸۲۰                            | ۴۹۴                   | ۵,۶۸۱,۴۸۱       | -۲۹٪ | -۱۴٪         |
|                | جمع        | بام گستران               | ۱,۲۰۰                                | ۱,۲۰۰                 | ۱۲,۹۰۸,۸۹۴                           | ۲,۶۸۰                 | ۲۴,۶۵۲,۹۵۶      | ۹۲٪  | ۹۱٪          |
| سلایس واکس     | سلایس واکس | بام گستران               | ۲۰۰                                  | .                     | .                                    | .                     | .               | ---  | ---          |
|                | جمع        | بام گستران               | ۲۰۰                                  | ۱۰۰                   | .                                    | .                     | .               | ---  | ---          |
| سلایس واکس     | سلایس واکس | بام گستران               | ۸۰۰                                  | ۸۰۰                   | ۱۲,۵۳۰,۰۷۸                           | ۶۰۰                   | ۱۰,۱۵۰,۲۴۴      | -۲۵٪ | -۱۹٪         |
|                | جمع        | بام گستران               | ۲۵                                   | ۱۳۰                   | ۲۸۲,۳۱۶                              | ۱۳۰                   | ۱,۵۶۱,۹۲۱       | ۳۰٪  | ۴۵۱٪         |
| سلایس واکس     | سلایس واکس | بام گستران               | ۱,۴۰۰                                | ۱,۴۰۰                 | ۱۹,۹۶۷,۰۶۳                           | ۱,۴۰۰                 | ۲۹,۸۱۲,۷۹۵      | ۰٪   | ۶۹٪          |
|                | جمع        | بام گستران               | ۱۰۰                                  | .                     | .                                    | .                     | .               | ---  | ---          |
| سلایس واکس     | سلایس واکس | بام گستران               | ۵۵۰                                  | ۴۰۰                   | ۸,۲۶۰,۵۲۵                            | ۵۰۰                   | ۱۱,۱۷۱,۷۴۵      | ۹٪   | ۳۵٪          |
|                | جمع        | بام گستران               | ۷۵                                   | ۱,۵۱۷                 | ۵۲۵,۱۷۳                              | ۱,۰۹۴                 | ۱۵,۹۶۶,۲۱۲      | ۹۱۱٪ | ۲۹۴۰٪        |
| سلایس واکس     | سلایس واکس | بام گستران               | ۹۰۰                                  | ۹۰۰                   | ۱۵,۹۶۸,۶۴۸                           | ۱,۱۵۰                 | ۲۳,۶۵۶,۵۰۲      | ۲۸٪  | ۴۸٪          |
|                | جمع        | بام گستران               | ۱,۳۰۰                                | ۶۰۰                   | ۱۲,۲۱۲,۶۵۵                           | ۴۵۰                   | ۵,۰۴۸,۸۲۵       | -۵۴٪ | -۵۹٪         |
| سلایس واکس     | سلایس واکس | بام گستران               | ۲,۱۰۰                                | ۱,۷۶۰                 | ۱۶,۵۲۷,۵۲۵                           | ۱,۷۶۰                 | ۲۲,۱۶۰,۲۴۸      | ۱۶٪  | ۴۰٪          |
|                | جمع        | بام گستران               | ۵,۶۰۰                                | ۵,۵۸۸                 | ۹۱,۶۱۲,۸۵۹                           | ۵,۵۸۸                 | ۸۰,۲۷۷,۴۷۲      | -۲۷٪ | -۱۳٪         |
| سلایس واکس     | سلایس واکس | بام گستران               | ۵۰                                   | ۵۰                    | ۷۸۶,۴۷۵                              | .                     | .               | ---  | ---          |
|                | جمع        | بام گستران               | ۵۴                                   | ۵۴                    | ۹۹۴,۷۴۸                              | ۵۴                    | .               | ---  | ---          |
| سلایس واکس     | سلایس واکس | بام گستران               | ۴,۱۰۰                                | ۳,۶۴۰                 | ۴۴,۶۴۷,۰۲۵                           | ۳,۳۰۰                 | ۲۳,۸۶۸,۶۶۰      | -۲۰٪ | ۱۲٪          |
|                | جمع        | بام گستران               | .                                    | .                     | .                                    | .                     | .               | ---  | ---          |
| سلایس واکس     | سلایس واکس | بام گستران               | ۱,۵۰۰                                | ۲,۰۷۰                 | ۱۲,۰۵۱,۰۸۰                           | ۱,۸۲۰                 | ۲۳,۶۷۲,۸۰۶      | ۳۸٪  | ۸۱٪          |
|                | جمع        | بام گستران               | ۱۰۰                                  | ۱۵۰                   | .                                    | .                     | .               | ---  | ---          |
| سلایس واکس     | سلایس واکس | بام گستران               | ۵۰۰                                  | ۴۲۰                   | ۴,۷۸۵,۴۰۵                            | ۴۲۰                   | ۵,۲۵۸,۲۵۹       | -۱۴٪ | ۱۰٪          |
|                | جمع        | بام گستران               | ۶,۳۰۰                                | ۱,۷۲۰                 | ۱۱,۹۷۵,۷۹۴                           | ۱,۹۲۴                 | ۱۵,۸۹۲,۳۳۶      | -۶۹٪ | ۳۳٪          |
| سلایس واکس     | سلایس واکس | بام گستران               | ۳۰۰                                  | ۳۰۰                   | ۵,۷۷۷,۰۰۱                            | ۱,۲۰۰                 | ۲۲,۲۶۹,۰۲۱      | ۳۰۰٪ | ۲۸۵٪         |
|                | جمع        | بام گستران               | ۴۰۰                                  | ۳۰۰                   | ۵,۲۹۸,۲۳۶                            | ۲۰۰                   | ۳,۷۹۸,۴۸۰       | -۴۳٪ | -۲۸٪         |
| سلایس واکس     | سلایس واکس | بام گستران               | ۲,۰۰۰                                | ۱,۸۰۰                 | ۱۱,۳۲۲,۶۲۰                           | ۵۰۰                   | ۵,۷۹۹,۹۹۰       | -۵۴٪ | -۴۹٪         |
|                | جمع        | بام گستران               | ۲,۳۰۰                                | ۱,۸۷۵                 | ۳۸,۰۸۴,۰۲۰                           | ۱,۱۰۰                 | ۱۸,۲۹۷,۷۰۵      | -۵۴٪ | -۵۲٪         |
| سلایس واکس     | سلایس واکس | بام گستران               | .                                    | .                     | .                                    | .                     | .               | ---  | ---          |
|                | جمع        | بام گستران               | ۲,۳۰۰                                | ۲,۳۰۰                 | ۱۹,۲۴۴,۴۴۰                           | ۳,۵۶۰                 | ۶۴,۰۲۷,۱۱۳      | ۶۲٪  | ۲۳۳٪         |
| سلایس واکس     | سلایس واکس | بام گستران               | .                                    | .                     | .                                    | .                     | .               | ---  | ---          |
|                | جمع        | بام گستران               | ۱۵۰                                  | ۲۰۰                   | .                                    | .                     | .               | ---  | ---          |
| سلایس واکس     | سلایس واکس | بام گستران               | ۹۰۰                                  | ۶۶۰                   | ۷,۲۲۲,۱۹۷                            | ۱,۹۰۰                 | ۲۱,۲۴۹,۶۹۱      | ۱۱۱٪ | ۱۹۴٪         |
|                | جمع        | بام گستران               | .                                    | .                     | .                                    | .                     | .               | ---  | ---          |
| سلایس واکس     | سلایس واکس | بام گستران               | .                                    | .                     | .                                    | .                     | .               | ---  | ---          |
|                | جمع        | بام گستران               | ۵۰                                   | ۱۰۰                   | .                                    | .                     | .               | ---  | ---          |
| سلایس واکس     | سلایس واکس | بام گستران               | ۴۵۰                                  | ۹۵۰                   | ۸,۰۷۹,۲۶۶                            | ۹۵۰                   | ۱۷,۸۷۶,۲۹۸      | ۱۱۱٪ | ۱۲۱٪         |
|                | جمع        | بام گستران               | .                                    | .                     | .                                    | .                     | .               | ---  | ---          |
| سلایس واکس     | سلایس واکس | بام گستران               | .                                    | .                     | .                                    | .                     | .               | ---  | ---          |
|                | جمع        | بام گستران               | ۱۰۰                                  | ۱۰۰                   | .                                    | .                     | .               | ---  | ---          |
| سلایس واکس     | سلایس واکس | بام گستران               | ۶۰,۳۰۰                               | ۶۸,۶۱۷                | ۵۱۸,۶۶۶,۹۶۰                          | ۴۲,۷۷۱                | ۶۲۴,۵۲۰,۶۱۳     | -۱۹٪ | ۲٪           |
|                | جمع        | بام گستران               | ۶۰,۳۰۰                               | ۶۸,۶۱۷                | ۵۱۸,۶۶۶,۹۶۰                          | ۴۲,۷۷۱                | ۶۲۴,۵۲۰,۶۱۳     | -۱۹٪ | ۲٪           |

جدول شماره ۱۲) آمار معاملات به تفکیک شرکت های عرضه کننده طی دوره سالهای ۱۳۹۵ و ۱۳۹۶

| گروه اصلی کالا   | گروه کالا | عرضه کننده  | از تاریخ ۱۳۹۵/۰۱/۰۱ لغایت ۱۳۹۵/۱۱/۲۰ |                       |                 | از تاریخ ۱۳۹۶/۰۱/۰۱ لغایت ۱۳۹۶/۱۱/۲۰ |                       |                 | در صد تغییرات |        |
|------------------|-----------|---|--------------------------------------|-----------------------|-----------------|--------------------------------------|-----------------------|-----------------|---------------|--------|
|                  |           |   | عرضه (تن)                            | مقدار معامله شده (تن) | ارزش (هزارریال) | عرضه (تن)                            | مقدار معامله شده (تن) | ارزش (هزارریال) | مقدار معامله  | ارزش   |
| فرآورده های نفتی | قیح       | آترا کران انرژی                                     | ۱۸۲,۰۰۰                              | ۲۴۵,۵۰۰               | ۲,۲۹۸,۹۲۹,۷۷۸   | ۲۴۵,۵۰۰                              | ۲۴۰,۵۰۰               | ۲,۲۹۸,۴۵۵,۴۸۰   | ۳۵٪           | ۸۶٪    |
|                  |           | آذر پام عایق کار                                    | ۷۶,۰۰۰                               | ۴۲,۷۵۰                | ۲۲,۹۰۱,۷۰۰      | ۱۷,۴۶۲                               | ۱۷,۴۶۲                | ۱۵۰,۹۳۰,۵۶۷     | ۳۹٪           | ۵۵٪    |
|                  |           | آذر دوام بول  | ۲۵,۳۵۰                               | ۳۱,۸۰۰                | ۱۷۲,۶۱۵,۵۶۰     | ۳۱,۸۰۰                               | ۳۱,۸۰۰                | ۲۵۴,۰۱۸,۶۵۵     | ۹٪            | ۴۷٪    |
|                  |           | آذر قیر تبریز                                       | ۷,۰۰۰                                | ۶,۴۶۰                 | ۸,۴۵۰,۰۷۵       | ۳۶۰                                  | ۳۶۰                   | ۲,۷۴۹,۹۲۲       | -۷۶٪          | -۶۷٪   |
|                  |           | آران نفت ارس  | ۲,۶۴۰                                | ۶۰۰                   | ۱۱,۴۰۴,۸۳۵      | ۳۰۰                                  | ۳۰۰                   | ۲,۸۱۵,۸۴۹       | -۸۴٪          | -۷۵٪   |
|                  |           | آرتا قیر سازان اردبیل صنعت                          | ۲,۰۰۰                                | -                     | ۵,۷۹۲,۲۳۰       | -                                    | -                     | -               | -۱۰۰٪         | -۱۰۰٪  |
|                  |           | اصفهان قیر  | ۲۸,۱۱۰                               | ۲۵,۶۵۰                | ۲۰۰,۶۵۱,۴۸۲     | ۲۵,۶۵۰                               | ۲۵,۶۵۰                | ۲۶۹,۱۶۲,۴۶۶     | -۴٪           | ۳۴٪    |
|                  |           | الوند پارس سیاهان                                   | ۳,۲۲۰                                | -                     | ۲۲,۶۱۱,۸۱۰      | -                                    | -                     | -               | -۱۰۰٪         | -۱۰۰٪  |
|                  |           | انرژی تجارت سام                                     | ۲۴,۰۰۰                               | ۲۴,۰۰۰                | ۱۳۹,۸۰۱,۵۴۰     | -                                    | -                     | -               | -۱۰۰٪         | -۱۰۰٪  |
|                  |           | ایزوکام تبریز (صنایع قیر مجد تبریز)                 | ۱,۰۰۰                                | -                     | -               | -                                    | -                     | -               | ۱۶۱٪          | -      |
|                  |           | ایزوناام  | ۲۵۰                                  | ۴۰۰                   | -               | -                                    | -                     | -               | ۶۰٪           | -      |
|                  |           | بازرگانی کالا و انرژی کیباخاورمیانه                 | -                                    | ۱۲,۰۰۰                | -               | -                                    | -                     | ۱۳۱,۴۴۰,۰۰۰     | -             | -      |
|                  |           | بالک اوشن تار                                       | ۷,۵۰۰                                | -                     | ۴۸,۵۵۷,۹۰۰      | -                                    | -                     | -               | -۱۰۰٪         | -۱۰۰٪  |
|                  |           | پام گام عایق ارومیه                                 | ۹,۵۰۰                                | ۱۱,۹۶۰                | ۳۹,۰۲۴,۴۸۹      | ۱۱,۹۶۰                               | ۱۱,۹۶۰                | ۱۰۰,۷۵۹,۴۹۸     | ۶۶٪           | ۱۵۸٪   |
|                  |           | پام گستران  | ۲,۳۰۰                                | ۴,۸۱۰                 | ۵,۱۳۰,۰۹۱       | ۱,۱۱۰                                | ۴,۸۱۰                 | ۱۳,۴۵۵,۰۷۵      | ۳۹٪           | ۱۶۳٪   |
|                  |           | پهپود صنعت بیرجند                                   | -                                    | ۱,۶۲۵                 | -               | ۷۲۵                                  | ۷۲۵                   | ۸,۳۶۲,۵۴۶       | -             | -      |
|                  |           | پالایش جصار مهران                                   | ۱,۰۰۰                                | ۱,۰۰۰                 | ۶,۴۳۶,۶۰۵       | ۱,۰۰۰                                | ۱,۰۰۰                 | ۷,۵۱۱,۵۹۵       | -             | ۱۷٪    |
|                  |           | پالایش قیر اروم آذربایجان                           | ۲,۵۰۰                                | ۹,۶۹۰                 | -               | ۱۵۰                                  | ۱,۶۵۷,۸۱۱             | -               | ۲۸۸٪          | -      |
|                  |           | پالایش قیر کسری                                     | ۲۵,۰۰۰                               | ۱۰۶,۶۸۵               | ۳۵۰,۰۵۴,۲۰      | ۱۰۱,۱۸۵                              | ۱,۲۰۶,۸۳۸,۱۷۲         | -               | ۲۰۵٪          | ۲۲۹٪   |
|                  |           | پالایش نفت تبریز                                    | ۷۶۷,۰۰۰                              | ۱۳۴,۰۰۰               | ۲۴۷,۰۸۲,۱۷۲     | ۳۱,۱۶۰                               | ۲۳۹,۷۶۶,۳۷۲           | -               | -۸۲٪          | -۳۲٪   |
|                  |           | پالایش نفت جی                                       | ۵,۳۶۲,۴۶۱                            | ۷,۲۰۸,۵۲۰             | ۸,۰۰۹,۳۷۸,۵۹۷   | ۱,۳۰۵,۵۱۲                            | ۱۲,۲۰۴,۸۲۰,۸۶۰        | -               | ۳۶٪           | ۵۳٪    |
|                  |           | پالایش نفت جیران اردکان                             | -                                    | ۱۵۰                   | -               | ۱۵۰                                  | ۱,۱۷۴,۵۳۰             | -               | -             | -      |
|                  |           | پالایش نفت شیراز                                    | ۳۷۱,۴۰۰                              | ۳۶۶,۶۱۰               | ۲۱۷,۲۳۸,۰۹۲     | ۳۶,۵۰۸                               | ۳۱۸,۰۹۸,۸۸۲           | -               | -۲۸٪          | ۴۶٪    |
|                  |           | پالایش تکین سیاه آذربایجان                          | ۱۷,۵۰۰                               | ۲۱,۶۵۰                | ۶۲,۹۶۲,۴۹۲      | ۲۰,۸۵۰                               | ۱۷۱,۲۱۱,۴۵۷           | -               | ۳۴٪           | ۱۷۳٪   |
|                  |           | پالایش و انرژی شمالغرب آرکا                         | ۳۵,۵۰۰                               | ۴۰,۶۰۰                | ۹۱,۲۳۷,۸۷۶      | ۲۰,۶۰۰                               | ۱۷۰,۷۵۸,۵۶۲           | -               | ۱۴٪           | ۸۷٪    |
|                  |           | پترو پاسارگاد هرمزگان                               | -                                    | ۱۳,۰۷۰                | -               | ۱۱,۵۷۰                               | ۱۱۷,۲۰۹,۹۳۷           | -               | -             | -      |
|                  |           | پترو پالایش دالین                                   | ۴,۶۰۰                                | -                     | -               | -                                    | -                     | -               | -۱۰۰٪         | -      |
|                  |           | پترو تار کیمیا                                      | ۱,۴۵۴                                | ۶۱۵                   | ۱۱,۳۸۳,۸۲۹      | ۶۱۵                                  | ۶,۰۱۹,۵۸۰             | -               | -۵۸٪          | -۴۷٪   |
|                  |           | پترو سالار غرب کوهسار                               | -                                    | ۱,۵۰۰                 | -               | -                                    | -                     | -               | -             | -      |
|                  |           | پترو صنعت زمرد                                      | ۴۰                                   | -                     | ۱۹۸,۶۰۷         | -                                    | -                     | -               | -۱۰۰٪         | -۱۰۰٪  |
|                  |           | پترو عایق آسیادانا                                  | ۳,۸۵۰                                | ۱,۸۵۰                 | ۱۳,۳۴۶,۸۰۲      | -                                    | -                     | -               | -۱۰۰٪         | -۱۰۰٪  |
|                  |           | پترو قیر آزند                                       | ۲۰۰                                  | ۳۶۶,۰۰۰               | -               | ۱۰,۰۰۰                               | ۹۳,۲۶۱,۸۲۰            | -               | ۱۰,۰۰۰        | ۲۵۳۸۱٪ |
|                  |           | یونندگان فن و تجارت بین الملل                       | ۴,۰۰۰                                | ۲۲,۵۷۳,۵۴۵            | -               | -                                    | -                     | -               | -۱۰۰٪         | -۱۰۰٪  |
|                  |           | تعاونی ۴۵۲۲ پالایش قیر پارس آذران                   | -                                    | ۲۰۰                   | -               | -                                    | -                     | -               | -             | -      |
|                  |           | تعاونی سه هزار و صد نود و هشت پویا اندیشان کرمانشاه | ۱۰۰                                  | ۶۰۰,۰۰۰               | -               | -                                    | -                     | -               | -۱۰۰٪         | -۱۰۰٪  |
|                  |           | توان گستران عایق                                    | ۱,۰۰۰                                | ۶,۸۰۸,۶۶۲             | -               | -                                    | -                     | -               | -۱۰۰٪         | -۱۰۰٪  |
|                  |           | توسعه تجارت طلای سیاه                               | ۵۰,۸۰۰                               | ۲۰,۱۶۰                | ۱۶۸,۲۴۵,۶۹۱     | ۳۴,۸۶۰                               | ۴۰۲,۳۵۸,۸۰۲           | -               | -۷٪           | ۱۳۹٪   |
|                  |           | توسعه ساختار محیط                                   | ۳,۹۰۰                                | ۹۶,۶۰۰                | -               | ۶۰۰                                  | -                     | -               | -۸۵٪          | -۱۰۰٪  |
|                  |           | توسعه نفت هرمزان                                    | ۱۰۰,۷۰۰                              | ۶۹۶,۹۲۷,۵۲۰           | -               | ۱۰۳,۰۰۰                              | ۶۱۵,۲۱۸,۶۹۴           | -               | ۲٪            | -۱۲٪   |
|                  |           | تولیدی بازرگانی پیشنماز پاسارگاد جم شرق             | ۲۰۰                                  | ۸۴,۴۶۸                | -               | ۱۵۵                                  | ۲,۰۷۶,۶۰۳             | -               | -۳۳٪          | ۱۴۷٪   |
|                  |           | تولیدی بشکه و قیر صنعتی و آسفالت راه دزیا           | ۲۱,۲۰۰                               | ۳۰,۰۰۰                | ۱۸۹,۲۵۶,۳۶۵     | ۱۹,۵۰۰                               | ۱۹۱,۸۲۲,۹۴۰           | -               | -۶٪           | ۱٪     |
|                  |           | تولیدی صنعت قیر پارسیان انرژی                       | ۴۴,۱۰۰                               | ۶۷,۵۲۰                | ۲۴۷,۴۷۱,۴۲۷     | ۵۷,۶۲۰                               | ۵۲۱,۳۴۴,۵۰۰           | -               | ۵۳٪           | ۱۱۹٪   |
|                  |           | تولیدی صنعت قیر هرمزگان                             | ۴۰,۱۴۰                               | ۱۶,۷۶۰                | ۲۸۰,۰۵۵,۵۲۹     | ۱۶,۷۶۰                               | ۱۸۲,۷۱۶,۹۰۱           | -               | -۵۵٪          | -۳۵٪   |
|                  |           | تولیدی قیر شرق                                      | ۵۰۰                                  | ۱,۳۴۰                 | ۱,۶۸۲,۸۰۲       | ۴۹۰                                  | ۳,۸۱۶,۵۳۲             | -               | ۱۶۸٪          | ۱۵۷٪   |
|                  |           | تولیدی و بازرگانی گلیم بهران گلستان                 | -                                    | ۱۰۰                   | -               | ۶۰                                   | ۸۶۱,۲۷۱               | -               | -             | -      |
|                  |           | تولیدی و صنعتی ریونیز پالایش آران                   | ۴۹,۰۰۰                               | ۱۴۹,۰۰۰               | ۴۴۶,۶۶۶,۳۳۴     | ۱۲۲,۰۰۰                              | ۱,۶۶۰,۱۹۱,۱۲۵         | -               | ۲۰٪           | ۲۴۴٪   |
|                  |           | تولیدی و صنعتی عایق اصفهان                          | ۴۴,۶۴۰                               | ۱۸,۸۳۵                | ۳۱۷,۹۵۷,۹۱۲     | ۱۸,۸۳۵                               | ۳۰۹,۸۷۰,۵۴۵           | -               | -۵۸٪          | -۲۴٪   |
|                  |           | جلسی  | ۷,۰۰۰                                | ۳,۲۰۰                 | -               | -                                    | -                     | -               | -۵۴٪          | -      |
|                  |           | چتر پام عایق  | ۱۲,۰۰۰                               | ۴۵۰                   | ۴۲,۷۶۶,۱۳۲      | ۴۵۰                                  | ۴,۵۱۸,۵۰۴             | -               | -۹۶٪          | -۸۹٪   |
|                  |           | دانا گام  | ۱۰,۵۱۰                               | ۳۶۰                   | ۳,۴۰۱,۳۹۷       | ۳۶۰                                  | ۳,۱۵۶,۹۷۵             | -               | -۹۷٪          | -۷٪    |
|                  |           | دنا پام گلستان                                      | ۲۱,۲۵۰                               | ۱۳,۱۰۰                | ۱۷,۱۴۱,۵۳۶      | ۱۳,۲۰                                | ۱۳,۶۲۰,۸۰۰            | -               | -۳۸٪          | -۲۱٪   |
|                  |           | راه گستر آذر دوام                                   | -                                    | ۶۰۵                   | -               | ۱۵۵                                  | ۱,۹۸۷,۴۱۰             | -               | ۲۰۳٪          | -      |
|                  |           | رهام اسپرلوس  | -                                    | ۴۰,۶۴۰                | -               | ۱۱,۹۲۰                               | ۱۰۷,۰۲۸,۴۸۲           | -               | -             | -      |
|                  |           | رهیار گستر نوین طرح                                 | ۲۸,۸۰۰                               | ۱,۰۰۰                 | ۱۵۲,۱۰۱,۱۶۲     | -                                    | -                     | -               | -۹۷٪          | -۱۰۰٪  |
|                  |           | سیاهان قیر جی                                       | ۱,۵۰۰                                | ۱,۱۰۰                 | ۱۵,۱۴۵,۸۸۴      | ۱,۱۰۰                                | ۱۱,۶۳۴,۴۷۲            | -               | -۳۷٪          | -۲۳٪   |
|                  |           | شیاهنگ پر نو تایان                                  | ۴,۰۰۰                                | ۳,۲۰۰                 | ۲۵,۲۱۲,۱۲۹      | ۲,۴۰۰                                | ۱۷,۹۸۳,۴۲۹            | -               | -۱۸٪          | -۲۹٪   |
|                  |           | شرکت تولیدی صنعتی ابیاف سازان شمال                  | ۳۰۰                                  | -                     | -               | -                                    | -                     | -               | -۱۰۰٪         | -      |
|                  |           | شرکت ساختمانی مهام هیرمند                           | ۲,۴۰۰                                | ۸,۲۵۰                 | -               | -                                    | -                     | -               | ۲۴۴٪          | -      |
|                  |           | شمعی تجارت نقش جهان                                 | ۷۷,۲۲۲                               | ۲۶,۰۰۰                | ۲۷۳,۶۰۰,۲۷۷     | ۲۶,۰۰۰                               | ۱۶۵,۷۱۸,۴۸۱           | -               | -۶۶٪          | -۵۶٪   |

جدول شماره ۱۲) آمار معاملات به تفکیک شرکت های عرضه کننده طی دوره سالهای ۱۳۹۵ و ۱۳۹۶

| گروه اصلی کالا       | گروه کالا   | عرضه کننده | از تاریخ ۱/۱/۱۳۹۵ لغایت ۱۱/۲۰/۱۳۹۵    |                       |                 | از تاریخ ۱/۱/۱۳۹۶ لغایت ۱۱/۲۰/۱۳۹۶        |                       |                 |                          |         |             |               |         |            |               |
|----------------------|-------------|------------|---------------------------------------|-----------------------|-----------------|---|-----------------------|-----------------|--------------------------|---------|-------------|---------------|---------|------------|---------------|
|                      |             |            | عرضه (تن)                             | مقدار معامله شده (تن) | ارزش (هزارریال) | عرضه (تن)                                 | مقدار معامله شده (تن) | ارزش (هزارریال) |                          |         |             |               |         |            |               |
| گروه اصلی کالا       | گروه کالا   | عرضه کننده | ۷,۶۰۰                                 | ۳,۶۰۰                 | ۲۲,۳۱۲,۶۴۰      | ۱۵,۵۰۰                                    | ۱۲,۵۰۰                | ۱۰۵,۶۵۶,۵۷۰     |                          |         |             |               |         |            |               |
|                      |             |            | صنایع پالایشی تکین پترولیوم آذربایجان | ۰                     | ۰               | ۰   | ۰                     | ۰               | ۰                        |         |             |               |         |            |               |
|                      |             |            | صنایع ستاره سبز جویبار                | ۱,۰۰۰                 | ۰               | ۰   | ۱,۰۰۰                 | ۰               | ۰                        |         |             |               |         |            |               |
|                      |             |            | صنعت پام شرق ممتاز نوین               | ۱۷,۲۰۰                | ۲,۴۳۵           | ۱۸,۵۵۲,۴۴۴                                | ۲,۵۵۰                 | ۰               | ۰                        |         |             |               |         |            |               |
|                      |             |            | عایق پام باستان                       | ۲,۴۲۰                 | ۲,۱۲۰           | ۱۲,۳۰۶,۸۶۹                                | ۰                     | ۰               | ۰                        |         |             |               |         |            |               |
|                      |             |            | عایق شرق اصفهان                       | ۲۱۵,۰۰۰               | ۲۰۱,۸۰۰         | ۱,۳۶۸,۲۸۲,۵۵۲                             | ۸۶,۰۰۰                | ۸۲,۰۰۰          | ۷۳۸,۵۵۹,۷۹۹              |         |             |               |         |            |               |
|                      |             |            | فرا شیمی روز                          | ۱۰۰                   | ۰               | ۰   | ۰                     | ۰               | ۰                        |         |             |               |         |            |               |
|                      |             |            | فرابند مهرداد شرق                     | ۱۹۸,۱۰۰               | ۴۹,۴۰۰          | ۲۷۲,۹۹۵,۸۵۰                               | ۵۸۰,۰۰۰               | ۱۱۵,۴۰۰         | ۱,۴۲۳,۰۵۷,۳۱۰            |         |             |               |         |            |               |
|                      |             |            | فر آورده های قبری سیه فام             | ۰                     | ۰               | ۰   | ۵,۱۸۰                 | ۱,۵۰۰           | ۱۷,۰۱۸,۵۲۰               |         |             |               |         |            |               |
|                      |             |            | فرآوری قبری بلوچ پاسارگاد             | ۳۰۰                   | ۳۰۰             | ۱,۸۲۱,۶۰۰                                 | ۰                     | ۰               | ۰                        |         |             |               |         |            |               |
|                      |             |            | فناوری پالایش قیر زرین                | ۱۷۸,۰۰۰               | ۱۷۸,۰۰۰         | ۱,۴۵۱,۵۷۴,۸۲۳                             | ۲۱۹,۳۵۰               | ۲۱۹,۳۵۰         | ۲,۳۱۶,۰۸۱,۷۶۰            |         |             |               |         |            |               |
|                      |             |            | فومن شیمی گستر                        | ۱۰۶,۸۰۰               | ۸۵,۹۵۰          | ۵۴۲,۹۵۷,۳۶۰                               | ۱۰,۰۰۰                | ۱۰,۰۰۰          | ۷۷,۸۸۰,۰۰۰               |         |             |               |         |            |               |
|                      |             |            | قیر آکام                              | ۹۰۰                   | ۵۰۰             | ۳,۰۱۴,۲۰۹                                 | ۰                     | ۰               | ۰                        |         |             |               |         |            |               |
|                      |             |            | قیر مهر یارسیان                       | ۱,۷۰۰                 | ۱,۵۰۰           | ۹,۸۰۷,۵۲۵                                 | ۲,۰۰۰                 | ۲,۰۰۰           | ۰                        |         |             |               |         |            |               |
|                      |             |            | قیر و عایق جنت آباد                   | ۱۰۰,۴۰۰               | ۱,۵۵۰           | ۱۰,۹۹۰,۹۸۶                                | ۱۹۷,۰۰۰               | ۶۰۰             | ۴,۸۰۲,۲۰۸                |         |             |               |         |            |               |
|                      |             |            | قیران بخش ستاره ایرانیان              | ۱,۰۰۰                 | ۱,۰۰۰           | ۵,۱۵۵,۵۹۰                                 | ۰                     | ۰               | ۰                        |         |             |               |         |            |               |
|                      |             |            | قیصر جنوب کنگ                         | ۵,۸۰۰                 | ۵,۸۰۰           | ۳۹,۴۱۳,۳۷۱                                | ۴,۰۷۵                 | ۴,۰۷۵           | ۴۰,۳۶۳,۷۶۲               |         |             |               |         |            |               |
|                      |             |            | کیمیا قیر چی                          | ۰                     | ۰               | ۰   | ۶۰۰                   | ۶۰۰             | ۰                        |         |             |               |         |            |               |
|                      |             |            | کیهان توسعه البرز                     | ۶,۸۰۰                 | ۳,۲۸۰           | ۲۱,۸۳۵,۵۰۰                                | ۰                     | ۰               | ۰                        |         |             |               |         |            |               |
|                      |             |            | گوهر قیر شرق                          | ۷,۸۵۰                 | ۹۵۴             | ۵,۹۴۶,۹۶۰                                 | ۵,۲۵۰                 | ۱۱۶             | ۱,۱۹۶,۱۰۰                |         |             |               |         |            |               |
|                      |             |            | متین ساز فعال                         | ۱,۵۰۰                 | ۱,۵۰۰           | ۸,۶۰۵,۵۸۴                                 | ۰                     | ۰               | ۰                        |         |             |               |         |            |               |
|                      |             |            | متین کیمیا سیاهان                     | ۳۶۵,۰۰۰               | ۳۱۷,۰۰۰         | ۲,۹۹۸,۶۵۰,۵۸۰                             | ۶۰۹,۸۰۰               | ۲۴۳,۵۰۰         | ۲,۷۱۳,۰۵۹,۸۰۸            |         |             |               |         |            |               |
|                      |             |            | معماران تجارت آفتاب                   | ۶۸,۴۵۰                | ۳۰,۴۰۰          | ۴۵,۹۶۶,۵۶۲                                | ۳۵,۲۴۰                | ۴,۳۲۲           | ۸۳,۲۲۹,۱۹۰               |         |             |               |         |            |               |
|                      |             |            | مهندسی قیر و آسفالت غرب               | ۲,۳۱۳,۸۶۳             | ۱,۵۹۹,۳۹۸       | ۱۱,۹۶۳,۱۶,۴۲۲                             | ۲,۱۵۷,۵۴۰             | ۱,۶۲۳,۳۶۹       | ۱۵,۵۵۷,۴۸۸,۹۸۱           |         |             |               |         |            |               |
|                      |             |            | نفت پاسارگاد                          | ۳۹,۹۰۰                | ۰               | ۰   | ۴۳,۹۰۰                | ۲۶,۰۰۰          | ۲۳۸,۱۸۶,۷۱۶              |         |             |               |         |            |               |
|                      |             |            | نگین فخر آذربایجان                    | ۳,۶۰۰                 | ۲,۹۴۴           | ۱۷,۶۵۴,۹۸۷                                | ۱۲,۲۰۰                | ۱۲,۲۰۰          | ۱۰۲,۳۳,۷۲۸               |         |             |               |         |            |               |
|                      |             |            | نگین کام پارس                         | ۶,۰۰۰                 | ۳,۰۰۰           | ۲۲,۰۷۸,۲۵۰                                | ۱۱,۱۰۰                | ۱۱,۱۰۰          | ۱۰۲,۹۹,۵۷۶               |         |             |               |         |            |               |
|                      |             |            | هامون گستر نفت باختر                  | ۳,۳۴۵                 | ۱,۵۰۸           | ۱۲,۳۷۴,۸۰۰                                | ۲۰۰                   | ۲۰۰             | ۲,۰۰۰,۰۰۰                |         |             |               |         |            |               |
|                      |             |            | همیار چی یزد                          | ۰                     | ۰               | ۰   | ۱,۷۴۰                 | ۱,۲۴۰           | ۱,۰۸۶,۷۳۶                |         |             |               |         |            |               |
|                      |             |            | هونام اطلس دریای جنوب                 | ۱۲,۰۶۳,۷۶۵            | ۴,۴۲۰,۴۴۰       | ۲۲,۸۹۷,۳۲۷,۹۷۶                            | ۱۲,۸۶۷,۱۹۵            | ۴,۶۴۷,۸۳۱       | ۴۵,۲۶۴,۲۷,۰۹۵            |         |             |               |         |            |               |
|                      |             |            | جمع                                   | ۷۲,۰۰۰                | ۲۶,۰۰۰          | ۳۲,۹۹۹,۷۹۰                                | ۱۲۲,۰۰۰               | ۵۹,۰۰۰          | ۱۸۵,۷۴۴,۷۶۱              |         |             |               |         |            |               |
|                      |             |            | گوگرد                                 | گوگرد                 | عرضه کننده      | ۶,۰۰۰                                     | ۰                     | ۰               | ۱,۰۰۰                    | ۰       | ۰           |               |         |            |               |
|                      |             |            |                                       |                       |                 | بازرگانی گاز ایران                        | ۱۲۴,۰۰۰               | ۲۸,۹۸۰          | ۵۴,۸۲۷,۰۶۰               | ۱۲۷,۳۰۰ | ۲۸,۸۷۰      | ۵۹,۱۲۴,۹۷۰    |         |            |               |
|                      |             |            |                                       |                       |                 | پالایش گاز ایلام                          | ۲۴,۰۰۰                | ۱۹,۵۲۰          | ۴۴,۷۸۲,۹۴۰               | ۶۱,۰۰۰  | ۶۱,۰۰۰      | ۱۰۳,۱۵۴,۷۳۰   |         |            |               |
|                      |             |            |                                       |                       |                 | پالایش گاز شهید هاشمی نژاد                | ۹,۳۸۰                 | ۹,۳۸۰           | ۲۰,۵۵۵,۹۱۰               | ۶,۲۹۰   | ۶,۲۹۰       | ۱۶,۹۱۴,۱۶۵    |         |            |               |
|                      |             |            |                                       |                       |                 | پالایش نفت اصفهان                         | ۳۳,۶۰۰                | ۳۰,۳۷۰          | ۶۸,۳۲۹,۴۵۰               | ۳۰,۹۵۰  | ۳۰,۹۵۰      | ۷۹,۳۱۰,۵۰۰    |         |            |               |
|                      |             |            |                                       |                       |                 | پالایش نفت تبریز                          | ۹,۱۵۰                 | ۳,۵۸۰           | ۶,۹۱۹,۸۱۰                | ۲,۰۰۰   | ۲,۰۰۰       | ۰             |         |            |               |
|                      |             |            |                                       |                       |                 | پالایش نفت تهران                          | ۰                     | ۰               | ۰                        | ۰       | ۰           | ۰             |         |            |               |
|                      |             |            |                                       |                       |                 | پالایش نفت شیراز                          | ۰                     | ۰               | ۰                        | ۰       | ۰           | ۰             |         |            |               |
|                      |             |            |                                       |                       |                 | پالایش نفت لاوان                          | ۰                     | ۰               | ۰                        | ۰       | ۰           | ۰             |         |            |               |
|                      |             |            |                                       |                       |                 | پتروشیمی رازی                             | ۷۰۰                   | ۰               | ۰                        | ۱,۵۰۰   | ۰           | ۰             |         |            |               |
|                      |             |            |                                       |                       |                 | پرتو گوگرد آسیا                           | ۶۵,۸۰۰                | ۲۸,۸۰۰          | ۵۹,۸۲,۶۳۵                | ۶۳,۰۰۰  | ۶۳,۰۰۰      | ۸۸,۷۸۹,۹۸۹    |         |            |               |
|                      |             |            |                                       |                       |                 | شرکت پالایش نفت بندرعباس                  | ۱۲,۰۰۰                | ۶,۰۰۰           | ۱۵۶,۷۴۴,۲۴۰              | ۳,۰۰۰   | ۳,۰۰۰       | ۱۶۵,۲۰۴,۱۲۰   |         |            |               |
|                      |             |            |                                       |                       |                 | شرکت پتروشیمی خارک                        | ۲۴۹,۷۰۰               | ۱۰۵,۳۶۰         | ۱۵۲,۷۹۳,۸۰۰              | ۲۹۲,۱۰۰ | ۲۹۲,۱۰۰     | ۳۳۱,۶۲۲,۳۹۹   |         |            |               |
|                      |             |            |                                       |                       |                 | شرکت ملی بخش فرآورده های نفتی ایران       | ۱,۵۰۰                 | ۴۰۰             | ۰                        | ۲۵      | ۲۵          | ۱۷۷,۷۰۸       |         |            |               |
|                      |             |            |                                       |                       |                 | کارخانجات تولیدی و صنعتی بودر گوگرد ستاره | ۷۲۶,۳۳۰               | ۳۱۱,۸۹۰         | ۵۹۷,۹۷۶,۶۳۵              | ۷۸۹,۶۸۸ | ۳۵۰,۳۱۱     | ۱,۰۲۶,۷۰۰,۱۲۷ |         |            |               |
|                      |             |            |                                       |                       |                 | جمع                                       | ۴۴,۵۶۰                | ۴۳,۵۶۰          | ۲۴۷,۲۸۲,۴۰۰              | ۵۰,۱۰۰  | ۱۰۹,۰۰۰     | ۵۷۷,۰۷۱,۵۵۰   |         |            |               |
|                      |             |            |                                       |                       |                 | لوب کات                                   | لوب کات               | عرضه کننده      | ۱۴۹,۵۰۰                  | ۲۹,۷۰۰  | ۲۴۵,۱۱۹,۰۰۰ | ۷,۲۷۰         | ۷,۲۷۰   | ۸۱,۸۲۹,۴۹۷ |               |
|                      |             |            |                                       |                       |                 |   |                       |                 | پالایش نفت اصفهان        | ۶۱۷,۵۰۰ | ۵۸۴,۳۶۰     | ۵,۰۵۲,۶۱۷,۱۷۰ | ۶۲۶,۸۸۰ | ۶۲۶,۸۸۰    | ۷,۵۶۴,۲۶۸,۵۶۰ |
|                      |             |            |                                       |                       |                 |   |                       |                 | شرکت پالایش نفت بندرعباس | ۳۲۲,۱۰۰ | ۲۴۹,۰۰۰     | ۲,۰۴۲,۹۹۱,۳۹۸ | ۳۱۶,۵۰۰ | ۳۱۶,۵۰۰    | ۱,۸۱۳,۳۲۹,۵۰۰ |
| جمع                  | ۱,۱۴۴,۶۲۰   | ۹۰۶,۶۲۰    |                                       |                       |                 |   |                       |                 | ۷,۶۹۰,۵۰۳,۸۶۸            | ۸۴۰,۲۵۰ | ۸۴۰,۲۵۰     | ۱,۰۰۲,۶۵۰,۹۰۷ |         |            |               |
| پالایش نفت اصفهان    | ۳۷۹,۰۰۰     | ۲۷۹,۷۰۰    | ۱,۴۹۸,۵۲۹,۴۰۰                         | ۴۱۰,۰۰۰               | ۴۱۰,۰۰۰         |   |                       |                 | ۲,۱۲۸,۷۷۴,۶۲۵            |         |             |               |         |            |               |
| پالایش نفت تبریز     | ۶۲۱,۵۰۰     | ۴۰۲,۷۴۰    | ۳,۲۰۷,۶۹۳,۴۳۰                         | ۴۵۳,۱۰۰               | ۴۵۳,۱۰۰         |   |                       |                 | ۲,۸۹۶,۱۱۶,۷۹۴            |         |             |               |         |            |               |
| وکیوم باتوم          | وکیوم باتوم | عرضه کننده | ۱,۱۲۸,۸۴۰                             | ۹۵۶,۳۲۰               | ۵,۵۲۳,۶۰۸,۳۱۰   | ۱,۱۹۱,۹۴۰                                 | ۹۸۶,۷۹۰               | ۷,۸۹۲,۸۴۵,۴۱۰   |                          |         |             |               |         |            |               |
|                      |             |            | پالایش نفت تهران                      | ۳۲۳,۵۰۰               | ۱۶۴,۵۶۰         | ۹۹۰,۱۹۴,۹۶۰                               | ۲۹۱,۱۰۰               | ۲۹۱,۱۰۰         | ۱,۰۹۵,۶۱۸,۸۲۰            |         |             |               |         |            |               |
|                      |             |            | پالایش نفت شیراز                      | ۱,۱۷۹,۹۹۰             | ۱,۰۶۲,۸۹۰       | ۶,۶۱۸,۸۲۶,۳۵۰                             | ۱,۵۲۳,۸۴۳             | ۱,۵۲۳,۸۴۳       | ۱۲,۹۴۹,۵۷۷,۷۲۱           |         |             |               |         |            |               |
|                      |             |            | شرکت ملی بخش فرآورده های نفتی ایران   | ۹,۰۰۰                 | ۷,۰۰۰           | ۴,۵۱۴,۰۰۰                                 | ۲۷,۴۵۰                | ۲۷,۴۵۰          | ۰                        |         |             |               |         |            |               |
|                      |             |            | جمع                                   | ۳,۵۷۹,۸۲۰             | ۲,۸۷۳,۱۱۰       | ۱۶,۸۷۹,۲۷۶,۶۵۰                            | ۴,۱۲۳,۱۷۳             | ۴,۱۲۳,۱۷۳       | ۲۶,۹۶۲,۳۲۳,۲۷۰           |         |             |               |         |            |               |
| جمع فرآورده های نفتی | ۱۷,۶۵۲,۳۲۵  | ۸,۵۷۹,۰۰۸  | ۵۸,۷۷۲,۲۹,۴۸۸                         | ۱۹,۱۰۲,۵۱۵            | ۹,۲۱۹,۳۲۰       | ۸۵,۰۲۱,۵۶۷,۱۸۸                            |                       |                 |                          |         |             |               |         |            |               |

جدول شماره ۱۲) آمار معاملات به تفکیک شرکت های عرضه کننده طی دوره سالهای ۱۳۹۵ و ۱۳۹۶

| گروه اصلی کالا                         | گروه کالا         | عرضه کننده                                       | از تاریخ ۱۳۹۵/۰۱/۰۱ لغایت ۱۳۹۵/۱۱/۳۰ |                       |                 | از تاریخ ۱۳۹۶/۰۱/۰۱ لغایت ۱۳۹۶/۱۱/۳۰ |                       |                 | در صد تغییرات |              |      |
|--|-------------------|--|--------------------------------------|-----------------------|-----------------|--------------------------------------|-----------------------|-----------------|---------------|--------------|------|
|  |                   |  | عرضه (تن)                            | مقدار معامله شده (تن) | ارزش (هزارریال) | عرضه (تن)                            | مقدار معامله شده (تن) | ارزش (هزارریال) | عرضه          | مقدار معامله | ارزش |
| کشاورزی                                | برنج              | آفاق شید شمال                                    | ۹۹۸                                  | ۰                     | ۴۲,۹۱۲,۰۰۰      | ۰                                    | ۰                     | -۱۰۰٪           | -۱۰۰٪         | -۱۰۰٪        |      |
|  |                   | بازرگانی پرنیان ایمن تجارت گیتی                  | ۱,۱۲۸                                | ۰                     | ۴۴,۳۸۲,۰۰۰      | ۰                                    | ۰                     | -۱۰۰٪           | -۱۰۰٪         | -۱۰۰٪        |      |
|  |                   | پروویز تنها                                      | ۱۰                                   | ۰                     | ۳۸۵,۰۰۰         | ۰                                    | ۰                     | -۱۰۰٪           | -۱۰۰٪         | -۱۰۰٪        |      |
|  |                   | تارا پارس الوند                                  | ۲,۰۰۰                                | ۰                     | ۸۱,۳۰۰,۰۰۰      | ۰                                    | ۰                     | -۱۰۰٪           | -۱۰۰٪         | -۱۰۰٪        |      |
|  |                   | تولیدی بازرگانی آرتا تجارت رویان                 | ۹۰۵                                  | ۰                     | ۲۶,۹۳۴,۷۵۰      | ۰                                    | ۰                     | -۱۰۰٪           | -۱۰۰٪         | -۱۰۰٪        |      |
|  |                   | صنعت پختی مژده                                   | ۴۱۴                                  | ۰                     | ۰               | ۰                                    | ۰                     | -۱۰۰٪           | -۱۰۰٪         | -۱۰۰٪        |      |
|  |                   | مادر تخصصی بازرگانی دولتی ایران                  | ۱۳,۳۵۰                               | ۳۸۱,۰۰۰               | ۴۵۸,۷۸۸,۴۵۰     | ۵۰                                   | ۳۳۵,۰۰۰               | ۲۴۴٪            | -۱۰۰٪         | -۱۰۰٪        |      |
|  |                   | مجدیدار گستر خاورمیانه                           | ۲۷۰                                  | ۰                     | ۱۱,۱۲۵,۰۰۰      | ۰                                    | ۰                     | -۱۰۰٪           | -۱۰۰٪         | -۱۰۰٪        |      |
|  |                   | محمد مهدی نریمانی چاران                          | ۰                                    | ۱۳۰                   | ۰               | ۰                                    | ۰                     | -۱۰۰٪           | -۱۰۰٪         | -۱۰۰٪        |      |
|  |                   | جمع  | ۲۳,۶۴۸                               | ۳۸۱,۱۳۰               | ۶۶۶,۸۲۷,۲۰۰     | ۵۰                                   | ۳۳۵,۰۰۰               | ۱۵۱٪            | -۱۰۰٪         | -۱۰۰٪        |      |
|  |                   | اداره کل پشتیبانی امور دام خوزستان               | ۲,۸۲۳                                | ۰                     | ۱۱,۳۹۱,۶۶۵      | ۰                                    | ۰                     | -۱۰۰٪           | -۱۰۰٪         | -۱۰۰٪        |      |
|  |                   | امید شمیلا                                       | ۳۰۰                                  | ۰                     | ۰               | ۰                                    | ۰                     | -۱۰۰٪           | -۱۰۰٪         | -۱۰۰٪        |      |
|  |                   | پارس راکا حدید                                   | ۴,۰۰۰                                | ۰                     | ۲۹,۶۰۰,۰۰۰      | ۰                                    | ۰                     | -۱۰۰٪           | -۱۰۰٪         | -۱۰۰٪        |      |
|  |                   | تارا پارس الوند                                  | ۱,۳۰۰                                | ۰                     | ۹,۵۹۹,۹۰۰       | ۰                                    | ۰                     | -۱۰۰٪           | -۱۰۰٪         | -۱۰۰٪        |      |
|  |                   | توسعه تجارت سیب سرخ                              | ۵,۹۵۰                                | ۹۰۰                   | ۴,۶۶۴,۹۳۰       | ۲۲۵                                  | ۲,۰۹۲,۵۰۰             | -۸۵٪            | -۶۳٪          | -۵۵٪         |      |
| سرمایه گذاری بین المللی ربیو رویال کیش | ۰                 | ۳۵,۰۰۰   | ۰                                    | ۰                     | ۰               | -۱۰۰٪                                | -۱۰۰٪                 | -۱۰۰٪           |               |              |      |
| سهامی پشتیبانی امور دام کشور           | ۸,۷۹۸,۹۷۰         | ۴۰۶,۲۵۴  | ۸,۶۷۸,۶۷۵,۶۲۱                        | ۲۷۰,۲۴۹               | ۳,۳۷۰,۷۲۱,۶۹۴   | -۹۵٪                                 | -۷۰٪                  | -۶۱٪            |               |              |      |
| جمع                                    | ۸,۸۱۳,۳۵۳         | ۴۴۲,۱۵۴  | ۸,۷۳۳,۹۳۲,۱۱۶                        | ۲۷۰,۴۷۴               | ۳,۳۷۲,۸۱۴,۱۹۴   | -۹۵٪                                 | -۷۰٪                  | -۶۱٪            |               |              |      |
| دانه های روغنی                         | فرآوری سیوس کندوج | ۱۱۷,۰۰۰  | ۵۰                                   | ۷۵۵,۰۰۰               | ۰               | ۰                                    | -۱۰۰٪                 | -۱۰۰٪           | -۱۰۰٪         |              |      |
| جمع                                    | ۱۱۷,۰۰۰           | ۵۰   | ۷۵۵,۰۰۰                              | ۰                     | ۰               | -۱۰۰٪                                | -۱۰۰٪                 | -۱۰۰٪           |               |              |      |
| کشاورزی                                | ذرت               | امید شمیلا                                       | ۱,۳۷۰                                | ۰                     | ۴۵۲,۰۵۰         | ۰                                    | ۰                     | -۱۰۰٪           | -۱۰۰٪         | -۱۰۰٪        |      |
|  |                   | بذر یاران خوزستان                                | ۴,۰۰۰                                | ۳,۳۰۰                 | ۳۰,۸۷۵,۵۰۰      | ۸۰۰                                  | ۶,۲۰۲,۷۰۰             | -۷۷٪            | -۸۰٪          | -۸۰٪         |      |
|  |                   | پارس راکا حدید                                   | ۳,۹۵۰                                | ۰                     | ۲۱,۷۹۷,۵۰۰      | ۰                                    | ۰                     | -۱۰۰٪           | -۱۰۰٪         | -۱۰۰٪        |      |
|  |                   | تارا پارس الوند                                  | ۲,۳۱۰                                | ۰                     | ۱۷,۷۷۴,۳۰۰      | ۰                                    | ۰                     | -۱۰۰٪           | -۱۰۰٪         | -۱۰۰٪        |      |
|  |                   | توسعه تجارت دانه پارس                            | ۰                                    | ۲,۷۰۰                 | ۰               | ۱۸۵                                  | ۱,۳۹۶,۷۵۰             | -۱۰۰٪           | -۱۰۰٪         | -۱۰۰٪        |      |
|  |                   | توسعه تجارت سیب سرخ                              | ۰                                    | ۴,۷۶۵                 | ۰               | ۲,۹۷۰                                | ۲۲,۴۷۹,۸۰۰            | -۱۰۰٪           | -۱۰۰٪         | -۱۰۰٪        |      |
|  |                   | تولیدی بازرگانی آرتا تجارت رویان                 | ۶,۰۴۰                                | ۰                     | ۴۷,۳۶۳,۸۰۰      | ۰                                    | ۰                     | -۱۰۰٪           | -۱۰۰٪         | -۱۰۰٪        |      |
|  |                   | دانه گستر مشکلات                                 | ۰                                    | ۴,۰۰۰                 | ۰               | ۰                                    | ۰                     | -۱۰۰٪           | -۱۰۰٪         | -۱۰۰٪        |      |
|  |                   | زرین پارس امید                                   | ۲,۴۰۰                                | ۰                     | ۲۵,۷۸۹,۰۰۰      | ۰                                    | ۰                     | -۱۰۰٪           | -۱۰۰٪         | -۱۰۰٪        |      |
|  |                   | سیهر فام پاسارگاد                                | ۲,۷۰۰                                | ۰                     | ۱۵,۸۱۰,۰۰۰      | ۰                                    | ۰                     | -۱۰۰٪           | -۱۰۰٪         | -۱۰۰٪        |      |
|  |                   | سهامی پشتیبانی امور دام کشور                     | ۵۲۸,۵۵۶                              | ۲۸۵,۹۱۶               | ۱,۵۷۲,۰۸۰,۸۷۶   | ۱۹۱,۴۱۸                              | ۱,۶۸۰,۲۹۹,۲۲۵         | -۴۶٪            | -۹٪           | ۷٪           |      |
|  |                   | فرهام رضایی                                      | ۲۵۰                                  | ۰                     | ۲,۱۵۰,۰۰۰       | ۰                                    | ۰                     | -۱۰۰٪           | -۱۰۰٪         | -۱۰۰٪        |      |
|  |                   | گشت و صنعت شهید بهشتی                            | ۰                                    | ۳۰۰                   | ۰               | ۰                                    | ۰                     | -۱۰۰٪           | -۱۰۰٪         | -۱۰۰٪        |      |
|  |                   | گسترش و توسعه صنایع بهرپور                       | ۳,۵۰۰                                | ۰                     | ۳۰,۱۰۰,۰۰۰      | ۰                                    | ۰                     | -۱۰۰٪           | -۱۰۰٪         | -۱۰۰٪        |      |
|  |                   | مبین گریسی اسپورزی                               | ۵,۸۶۰                                | ۰                     | ۴۸,۴۲۳,۰۰۰      | ۰                                    | ۰                     | -۱۰۰٪           | -۱۰۰٪         | -۱۰۰٪        |      |
|  |                   | نهاده های دامی جاهد                              | ۱۹۳,۰۰۰                              | ۰                     | ۵۳۹,۱۹۰,۰۰۰     | ۰                                    | ۰                     | -۱۰۰٪           | -۱۰۰٪         | -۱۰۰٪        |      |
|  |                   | والا تجارت به پرور                               | ۸,۵۰۰                                | ۰                     | ۷۲,۱۰۰,۰۰۰      | ۰                                    | ۰                     | -۱۰۰٪           | -۱۰۰٪         | -۱۰۰٪        |      |
|  |                   | جمع  | ۷۶۲,۴۳۶                              | ۳۱۷,۸۷۶               | ۲,۴۴۴,۹۱۶,۰۲۶   | ۳۰۰,۷۸۱                              | ۱,۷۱۰,۳۷۸,۴۷۵         | -۶۱٪            | -۴۹٪          | -۳۰٪         |      |
|  |                   | اتحادیه مرکزی تعاونی های روستایی و کشاورزی ایران | ۲,۹۳۹                                | ۱,۰۸۹                 | ۳۲,۷۵۹,۰۰۰      | ۰                                    | ۰                     | -۱۰۰٪           | -۱۰۰٪         | -۱۰۰٪        |      |
|  |                   | کشت و صنعت آرن طعم خزر                           | ۲,۴۶۰                                | ۰                     | ۰               | ۰                                    | ۰                     | -۱۰۰٪           | -۱۰۰٪         | -۱۰۰٪        |      |
| مادر تخصصی بازرگانی دولتی ایران        | ۵۶,۸۰۰            | ۳۵,۶۰۰   | ۱,۰۹۰,۷۵۹,۹۰۰                        | ۶۱,۰۰۰                | ۲,۰۲۰,۳۴۳,۳۰۰   | ۲۵۸٪                                 | ۷۱٪                   | ۸۵٪             |               |              |      |
| نوش تاک بهاران                         | ۸۷۵               | ۲۳۵  | ۷,۲۶۷,۵۰۰                            | ۰                     | ۰               | -۱۰۰٪                                | -۱۰۰٪                 | -۱۰۰٪           |               |              |      |
| جمع                                    | ۶۲,۰۷۴            | ۳۶,۹۱۴   | ۱,۱۳۱,۷۸۶,۴۰۰                        | ۲۰۳,۶۰۰               | ۲,۰۲۰,۳۴۳,۳۰۰   | ۲۳۳٪                                 | ۶۵٪                   | ۷۹٪             |               |              |      |
| تجارت زعفران بیتا                      | ۰                 | ۰  | ۰                                    | ۰                     | ۱۹۴,۰۰۰         | -۸۸٪                                 | -۵٪                   | -۵۹٪            |               |              |      |
| غلامرضا رجایی                          | ۰                 | ۰  | ۰                                    | ۰                     | ۰               | -۱۰۰٪                                | -۱۰۰٪                 | -۱۰۰٪           |               |              |      |
| جمع                                    | ۰                 | ۰  | ۰                                    | ۰                     | ۱۹۴,۰۰۰         | -۹۷٪                                 | -۵٪                   | -۵۹٪            |               |              |      |

جدول شماره ۱۲) آمار معاملات به تفکیک شرکت های عرضه کننده طی دوره سالهای ۱۳۹۵ و ۱۳۹۶

| گروه اصلی کالا                | گروه کالا  | عرضه کننده  | از تاریخ ۱۳۹۵/۰۱/۰۱ لغایت ۱۳۹۵/۱۱/۲۰ |                                      |                 | از تاریخ ۱۳۹۶/۰۱/۰۱ لغایت ۱۳۹۶/۱۱/۲۰ |                       |                 | در صد تغییرات |            |     |
|-------------------------------|------------|---|--------------------------------------|--------------------------------------|-----------------|--------------------------------------|-----------------------|-----------------|---------------|------------|-----|
|                               |            |   | عرضه (تن)                            | مقدار معامله شده (تن)                | ارزش (هزارریال) | عرضه (تن)                            | مقدار معامله شده (تن) | ارزش (هزارریال) |               |            |     |
| شکر                           | شکر        | بازرگانی توسعه نیشکر و صنایع جانبی                | ۲۷۲،۱۵۶                              | ۳۰۵،۴۲۲                              | ۴،۹۲۹،۵۰۶،۳۰۰   | ۱۴۷،۸۷۵                              | ۱۱۳،۳۰۰               | ۲،۸۹۱،۳۱۱،۷۰۰   | -۴۴%          |            |     |
|                               |            | تارا پارس الوند                                   | ۶۷۵                                  | ۶۷۵                                  | ۱۵،۸۹۴،۵۷۵      | ۰                                    | ۰                     | ۰               | -۱۰۰%         |            |     |
|                               |            | تولیدی بازرگانی آرتا تجارت رویان                  | ۲،۳۹۰                                | ۲،۳۹۰                                | ۵۷،۸۳۹،۷۰۰      | ۰                                    | ۰                     | ۰               | -۱۰۰%         |            |     |
|                               |            | خبرگان تجارت پارس                                 | ۰                                    | ۰                                    | ۰               | ۱،۰۰۰                                | ۲۵                    | ۶۵۰،۰۰۰         | ---           |            |     |
|                               |            | شرکت تولیدی قند شیروان فوجان یجنورد               | ۹۰۰                                  | ۹۰۰                                  | ۰               | ۰                                    | ۰                     | ۰               | -۱۰۰%         |            |     |
|                               |            | شرکت صادراتی توسعه صنایع بهشهر زرین               | ۱۷۵                                  | ۱۷۵                                  | ۰               | ۰                                    | ۰                     | ۰               | -۱۰۰%         |            |     |
|                               |            | شرکت قند اصفهان                                   | ۲،۳۰۰                                | ۱،۵۳۵                                | ۳۸،۸۶۲،۷۲۰      | ۴۰۰                                  | ۴۰۰                   | ۱۰،۱۹۱،۶۰۰      | -۷۴%          |            |     |
|                               |            | شرکت قند هگمتان                                   | ۲،۰۵۰                                | ۵۳۵                                  | ۱۲،۲۲۰،۰۰۰      | ۶۰۰                                  | ۶۰۰                   | ۱۵،۲۲۲،۳۵۰      | ۱۶%           |            |     |
|                               |            | شرکت کشت و صنعت جوبین                             | ۶،۳۰۰                                | ۲۵۰                                  | ۶،۳۰۰،۰۰۰       | ۱۶،۱۵۰                               | ۳۵۰                   | ۹،۲۲۴،۰۰۰       | ۴۶%           |            |     |
|                               |            | شهد   | ۵۰۰                                  | ۰                                    | ۰               | ۴۰۰                                  | ۰                     | ۰               | ---           |            |     |
|                               |            | صبا پیشرو کالا                                    | ۱۹،۰۰۰                               | ۱۹،۰۰۰                               | ۴۹۸،۵۱۵،۱۰۰     | ۰                                    | ۰                     | ۰               | -۱۰۰%         |            |     |
|                               |            | فرآورده های غذایی وقتدیرانشهر                     | ۲،۵۵۰                                | ۶۵۰                                  | ۱۶،۶۸۱،۶۵۰      | ۱۳،۵۰۰                               | ۳۷۵                   | ۹،۷۴۰،۰۰۰       | -۴۲%          |            |     |
|                               |            | قند پایند فام                                     | ۷،۷۰۰                                | ۷،۴۰۰                                | ۱۹۲،۹۴۵،۹۲۵     | ۵۰۰                                  | ۵۰۰                   | ۱۲،۶۴۵،۳۰۰      | -۹۳%          |            |     |
|                               |            | کشت و صنعت کارون                                  | ۳۸،۶۰۰                               | ۲۱،۵۵۰                               | ۵۵۵،۴۹۰،۰۰۰     | ۴۰،۷۰۰                               | ۲۴،۷۲۵                | ۸۸۲،۲۲۵،۰۵۰     | ۵۹%           |            |     |
|                               |            | مادر تخصصی بازرگانی دولتی ایران                   | ۴۱۱،۵۵۰                              | ۱۲۴،۸۰۰                              | ۳،۳۳۳،۴۶۸،۸۵۰   | ۳۷۱،۳۲۵                              | ۱۴۰،۳۵۰               | ۳،۴۲۶،۱۴۰،۲۵۰   | ۳%            |            |     |
|                               |            | جمع   | ۷۶۶،۸۴۶                              | ۳۹۴،۲۷۲                              | ۹،۶۷۲،۹۴۲،۳۲۰   | ۵۹۲،۴۵۰                              | ۲۹۰،۵۲۵               | ۷،۲۲۸،۵۵۱،۱۵۰   | -۲۵%          |            |     |
|                               |            | عدس   | عدس                                  | بازرگانی داریک تجارت بین المللی پارس | ۰               | ۰                                    | ۰                     | ۳،۰۶۰           | ۰             | ۰          | --- |
|                               |            |   |                                      | ستاره نیک دماوند                     | ۰               | ۰                                    | ۰                     | ۲۵۲             | ۲۵۲           | ۱۱،۹۹۵،۲۰۰ | --- |
|                               |            |   |                                      | فن اوران برق اطمینان                 | ۰               | ۰                                    | ۰                     | ۷۲۰             | ۰             | ۰          | --- |
|                               |            |   |                                      | جمع                                  | ۰               | ۰                                    | ۰                     | ۴،۰۲۲           | ۲۵۲           | ۱۱،۹۹۵،۲۰۰ | --- |
| کشمش                          | کشمش       | اتحادیه شرکتهای تعاونی روستایی شهرستان ملایر      | ۲۰۰                                  | ۰                                    | ۰               | ۰                                    | ۰                     | -۱۰۰%           |               |            |     |
|                               |            | اتحادیه مرکزی شرکت های تعاونی تولیدی روستائی کشور | ۳۰                                   | ۰                                    | ۰               | ۰                                    | ۰                     | ۰               | -۱۰۰%         |            |     |
| کنجاله ها                     | کنجاله ها  | پنبه و دانه های روغنی خراسان                      | ۴،۶۰۰                                | ۰                                    | ۰               | ۳۰۰                                  | ۰                     | ۰               | -۹۳%          |            |     |
|                               |            | تارا پارس الوند                                   | ۲،۳۷۰                                | ۲،۲۸۵                                | ۲۴،۳۲۲،۹۲۵      | ۰                                    | ۰                     | ۰               | -۱۰۰%         |            |     |
|                               |            | تولیدی بازرگانی آرتا تجارت رویان                  | ۱۱۵                                  | ۱۱۵                                  | ۱،۸۲۳،۵۰۰       | ۰                                    | ۰                     | ۰               | -۱۰۰%         |            |     |
|                               |            | سیهر فام پاسارگاد                                 | ۱،۳۵۰                                | ۸۵۰                                  | ۱۲،۸۷۳،۵۰۰      | ۰                                    | ۰                     | ۰               | -۱۰۰%         |            |     |
|                               |            | فرآوری سیوس کندوج                                 | ۶۳،۰۰۰                               | ۰                                    | ۰               | ۴،۰۰۰                                | ۰                     | ۰               | -۹۴%          |            |     |
|                               |            | فرایش مهر آذر                                     | ۷،۵۰۰                                | ۰                                    | ۰               | ۰                                    | ۰                     | ۰               | -۱۰۰%         |            |     |
|                               |            | گیان برزین مهر                                    | ۳۱۵                                  | ۰                                    | ۰               | ۰                                    | ۰                     | ۰               | -۱۰۰%         |            |     |
|                               |            | نهاده های دامی جاهد                               | ۱۴۸،۰۰۰                              | ۸،۸۱۰                                | ۱۳۲،۸۹۰،۰۰۰     | ۷۸،۰۰۰                               | ۴،۸۵۰                 | ۷۰،۹۶۰،۰۰۰      | -۴۷%          |            |     |
|                               |            | جمع   | ۲۲۷،۲۵۰                              | ۱۲،۰۶۰                               | ۱۸۲،۹۶۹،۹۲۵     | ۸۲،۳۰۰                               | ۴،۸۵۰                 | ۷۰،۹۶۰،۰۰۰      | -۶۱%          |            |     |
|                               |            | کنستاتره و تفاله ها                               | کنستاتره و تفاله ها                  | شرکت تولیدی قند شیروان فوجان یجنورد  | ۱،۰۰۰           | ۰                                    | ۰                     | ۰               | ۰             | -۱۰۰%      |     |
| شرکت قند هگمتان               | ۱۰۰        |   |                                      | ۰                                    | ۰               | ۱۰۰                                  | ۰                     | ۰               | ---           |            |     |
| فرآورده های غذایی وقتدیرانشهر | ۱،۶۰۰      |   |                                      | ۰                                    | ۰               | ۰                                    | ۰                     | ۰               | -۱۰۰%         |            |     |
| گندم                          | گندم       | جمع   | ۲،۷۰۰                                | ۰                                    | ۰               | ۱۰۰                                  | ۰                     | ۰               | -۹۶%          |            |     |
|                               |            | آرد تابان   | ۰                                    | ۰                                    | ۰               | ۱،۰۰۰                                | ۰                     | ۰               | ---           |            |     |
|                               |            | مادر تخصصی بازرگانی دولتی ایران                   | ۲،۰۸۷،۲۵۰                            | ۲۴۵،۵۰۰                              | ۲،۱۶۹،۰۱۶،۷۵۰   | ۲۳،۱۸۸،۲۵۰                           | ۱،۷۰۲،۷۵۰             | ۱۴،۸۲۸،۵۳۷،۴۱۲  | ۵۸۴%          |            |     |
|                               |            | مادر تخصصی بازرگانی دولتی ایران ( ماده ۲۳ )       | ۰                                    | ۰                                    | ۰               | ۲،۹۳۰،۶۹۸                            | ۴۰،۶۹۸                | ۳۶۷،۵۵۲،۳۰۰     | ---           |            |     |
| مرغ منجمد                     | مرغ منجمد  | جمع   | ۲۰،۸۷،۲۵۰                            | ۲۴۵،۵۰۰                              | ۲،۱۶۹،۰۱۶،۷۵۰   | ۲۶،۱۱۹،۹۴۸                           | ۱،۷۴۲،۴۴۸             | ۱۵،۲۰۶،۰۸۹،۶۱۲  | ۶۰۱%          |            |     |
|                               |            | تعاونی کشتارگاه صنعتی طیور خوش بخت نقده           | ۸۰۰                                  | ۸۰۰                                  | ۵۱،۲۰۰،۰۰۰      | ۰                                    | ۰                     | ۰               | -۱۰۰%         |            |     |
|                               |            | سبید ماگیان                                       | ۰                                    | ۰                                    | ۰               | ۵۰                                   | ۰                     | ۰               | ---           |            |     |
|                               |            | سهامی پشتیبانی امور دام کشور                      | ۱۶،۴۱۰                               | ۴۳۵                                  | ۲۲،۱۸۵،۰۰۰      | ۵۷۶                                  | ۲۰                    | ۱،۰۶۰،۰۰۰       | -۹۵%          |            |     |
|                               |            | کوه مرغ شمال                                      | ۳،۸۰۰                                | ۲،۳۰۰                                | ۱۴۶،۹۰۰،۰۰۰     | ۰                                    | ۰                     | ۰               | -۱۰۰%         |            |     |
|                               |            | گسترش و توسعه صنایع بهپور                         | ۸،۳۵۶                                | ۵،۷۲۱                                | ۲۷۲،۵۹۲،۰۰۰     | ۳،۸۶۰                                | ۳،۲۶۵                 | ۲۴۴،۷۵۵،۰۰۰     | -۲۴%          |            |     |
|                               |            | مجمع کشت و صنعت سبز دشت                           | ۴۰۰                                  | ۱۰۰                                  | ۶،۵۵۰،۰۰۰       | ۰                                    | ۰                     | ۰               | -۱۰۰%         |            |     |
|                               |            | مرغ اروم چکاوک                                    | ۳،۲۰۰                                | ۲،۳۰۰                                | ۱۴۸،۸۵۰،۰۰۰     | ۰                                    | ۰                     | ۰               | -۱۰۰%         |            |     |
|                               |            | والا تجارت به پرور                                | ۷۵۰                                  | ۰                                    | ۰               | ۰                                    | ۰                     | ۰               | ---           |            |     |
|                               |            | جمع   | ۳۲،۷۱۶                               | ۱۱،۶۶۶                               | ۷۴۹،۲۷۸،۰۰۰     | ۴،۴۸۶                                | ۳،۳۸۵                 | ۲۴۵،۸۱۵،۰۰۰     | -۶۷%          |            |     |
| جمع کشاورزی                   | ۱۲،۸۹۸،۴۰۲ | ۲،۲۸۲،۰۳۶   | ۲۵،۷۲۲،۸۹۲،۳۲۲                       | ۲۸،۱۲۰،۹۸۲                           | ۲،۶۶۹،۳۵۶       | ۲۹،۸۷۷،۴۶۵،۹۲۱                       | ۱۷%                   |                 |               |            |     |
| جمع کل                        | ۴۳،۵۲۸،۸۳۴ | ۲۲،۷۰۶،۳۱۴  | ۳۲۴،۸۸۲،۱۸۷،۳۲۲                      | ۵۹،۸۵۵،۸۸۱                           | ۲۳،۰۰۰،۶۸۰      | ۴۲۲،۲۶۹،۹۵۸،۰۱۴                      | ۳۰%                   |                 |               |            |     |

جدول شماره ۱۳) آمار محصولات معامله شده یا واحدهای اصلی به تفکیک شرکت های عرضه کننده طی دوره سالهای ۱۳۹۵ و ۱۳۹۶

| گروه اصلی کالا      | گروه کالا | نام کالا                      | عرضه کننده                                       |             |                 | از تاریخ ۱۳۹۵/۰۱/۰۱ لغایت ۱۳۹۵/۱۱/۳۰ |             |                 | از تاریخ ۱۳۹۶/۰۱/۰۱ لغایت ۱۳۹۶/۱۱/۳۰ |             |                 | در صد تغییرات |       |      |
|---------------------|-----------|-------------------------------|--|-------------|-----------------|--------------------------------------|-------------|-----------------|--------------------------------------|-------------|-----------------|---------------|-------|------|
|                     |           |                               | عرضه (عدد)                                       | مقدار (عدد) | ارزش (هزارریال) | عرضه (عدد)                           | مقدار (عدد) | ارزش (هزارریال) | عرضه (عدد)                           | مقدار (عدد) | ارزش (هزارریال) |               |       |      |
| پلیمر               |           | لوله پلی اتیلن تک جداره سنگین | سروآب سروسنجان                                   | ۰           | ۰               | ۰                                    | ۸,۰۰۰       | ۰               | ۰                                    | ۰           | ۰               | ---           | ---   |      |
|                     |           |                               | جمع  | ۰           | ۰               | ۰                                    | ۸,۰۰۰       | ۰               | ۰                                    | ۰           | ۰               | ---           | ---   |      |
|                     |           |                               | تولیدی شادمان مخزن                               | ۰           | ۰               | ۰                                    | ۸۰۰         | ۰               | ۰                                    | ۰           | ۰               | ۰             | ---   | ---  |
|                     |           |                               | جمع  | ۰           | ۰               | ۰                                    | ۸۰۰         | ۰               | ۰                                    | ۰           | ۰               | ۰             | ---   | ---  |
| ضایعات              |           | بشکه خالی                     | جمع پلیمر  | ۰           | ۰               | ۰                                    | ۸,۸۰۰       | ۰               | ۰                                    | ۰           | ۰               | ---           | ---   |      |
|                     |           |                               | پالایش نفت اصفهان                                | ۰           | ۰               | ۰                                    | ۲,۴۰۰       | ۲,۴۰۰           | ۵۵۴,۸۸۰                              | ۲,۴۰۰       | ۲,۴۰۰           | ۵۵۴,۸۸۰       | ---   | ---  |
|                     |           |                               | شرکت راه آهن جمهوری اسلامی ایران                 | ۴۱,۱۰۰      | ۱۹,۲۰۰          | ۲,۵۶۷,۰۷۶                            | ۲۲,۰۸۵      | ۲۰,۱۸۵          | ۴,۹۹۰,۱۲۴                            | ۲۰,۱۸۵      | ۲۰,۱۸۵          | ۴,۹۹۰,۱۲۴     | ۹۴٪   | ۵٪   |
|                     |           |                               | جمع  | ۴۱,۱۰۰      | ۱۹,۲۰۰          | ۲,۵۶۷,۰۷۶                            | ۲۳,۴۸۵      | ۲۲,۵۸۵          | ۵,۵۴۵,۰۰۴                            | ۲۳,۴۸۵      | ۲۲,۵۸۵          | ۵,۵۴۵,۰۰۴     | ۱۱۶٪  | ۱۸٪  |
| کشاورزی             |           | جوجه یک روزه                  | تراورس چوبی فرسوده                               | ۱۰۴,۰۰۰     | ۵,۰۰۰           | ۲۲۵,۰۰۰                              | ۲۴,۰۰۰      | ۱,۸۶۰,۰۰۰       | ۲۴,۰۰۰                               | ۱,۸۶۰,۰۰۰   | ۱,۸۶۰,۰۰۰       | ۷۲۷٪          | ۳۸٪   |      |
|                     |           |                               | جمع  | ۱۰۴,۰۰۰     | ۵,۰۰۰           | ۲۲۵,۰۰۰                              | ۲۴,۰۰۰      | ۱,۸۶۰,۰۰۰       | ۲۴,۰۰۰                               | ۱,۸۶۰,۰۰۰   | ۱,۸۶۰,۰۰۰       | ۷۲۷٪          | ۳۸٪   |      |
|                     |           |                               | جمع ضایعات                                       | ۱۴۵,۱۰۰     | ۲۴,۲۰۰          | ۲,۷۹۲,۰۷۶                            | ۵۹,۴۹۵      | ۴۶,۵۸۵          | ۷,۴۰۵,۰۰۴                            | ۴۶,۵۸۵      | ۴۶,۵۸۵          | ۷,۴۰۵,۰۰۴     | ۱۶۵٪  | ۹۲٪  |
|                     |           |                               | جمع  | ۱۴۵,۱۰۰     | ۲۴,۲۰۰          | ۲,۷۹۲,۰۷۶                            | ۵۹,۴۹۵      | ۴۶,۵۸۵          | ۷,۴۰۵,۰۰۴                            | ۴۶,۵۸۵      | ۴۶,۵۸۵          | ۷,۴۰۵,۰۰۴     | ۱۶۵٪  | ۹۲٪  |
| بازار فرعی          |           | جوجه یک روزه                  | نهاده های دامی جاهد                              | ۰           | ۰               | ۳۷۸                                  | ۶۸          | ۶,۴۶۰,۰۰۹       | ۳۷۸                                  | ۶۸          | ۶,۴۶۰,۰۰۹       | ---           | ---   |      |
|                     |           |                               | جمع  | ۰           | ۰               | ۳۷۸                                  | ۶۸          | ۶,۴۶۰,۰۰۹       | ۳۷۸                                  | ۶۸          | ۶,۴۶۰,۰۰۹       | ---           | ---   |      |
|                     |           |                               | جوانه اصیل                                       | ۰           | ۰               | ۴                                    | ۴           | ۰               | ۴                                    | ۰           | ۴               | ۰             | ---   | ---  |
|                     |           |                               | جمع  | ۰           | ۰               | ۴                                    | ۴           | ۰               | ۴                                    | ۰           | ۴               | ۰             | ---   | ---  |
|                     |           |                               | شرکت اروم گوهر دانه                              | ۰           | ۰               | ۴۰,۰۰۰                               | ۴۰,۰۰۰      | ۲۶۰,۰۰۰         | ۴۰,۰۰۰                               | ۲۶۰,۰۰۰     | ۴۰,۰۰۰          | ۲۶۰,۰۰۰       | ---   | ---  |
|                     |           |                               | جمع  | ۰           | ۰               | ۴۰,۰۰۰                               | ۴۰,۰۰۰      | ۲۶۰,۰۰۰         | ۴۰,۰۰۰                               | ۲۶۰,۰۰۰     | ۴۰,۰۰۰          | ۲۶۰,۰۰۰       | ---   | ---  |
|                     |           |                               | شرکت مجتمع تولید گوشت مرغ ماهان                  | ۳۰,۰۰۰      | ۵۸۵,۰۰۰         | ۰                                    | ۱۵۰,۰۰۰     | ۱۵۰,۰۰۰         | ۲,۷۰۰,۰۰۰                            | ۱۵۰,۰۰۰     | ۱۵۰,۰۰۰         | ۲,۷۰۰,۰۰۰     | ۳۶۲٪  | ۴۰٪  |
|                     |           |                               | کوه مرغ شمال                                     | ۳۰,۰۰۰      | ۵۸۵,۰۰۰         | ۰                                    | ۱۵۰,۰۰۰     | ۱۵۰,۰۰۰         | ۲,۷۰۰,۰۰۰                            | ۱۵۰,۰۰۰     | ۱۵۰,۰۰۰         | ۲,۷۰۰,۰۰۰     | ۳۶۲٪  | ۴۰٪  |
|                     |           |                               | گسترش و توسعه صنایع بهپور                        | ۱۳۰,۰۰۰     | ۱,۴۰۰,۰۰۰       | ۰                                    | ۳۰۰,۰۰۰     | ۳۰۰,۰۰۰         | ۵,۴۰۰,۰۰۰                            | ۳۰۰,۰۰۰     | ۳۰۰,۰۰۰         | ۵,۴۰۰,۰۰۰     | ۱۹۵٪  | ۲۰٪  |
|                     |           |                               | مجتمع کشت و صنعت سبز دشت                         | ۹۰,۰۰۰      | ۸۰,۰۰۰          | ۰                                    | ۱۵۰,۰۰۰     | ۱۱۰,۰۰۰         | ۲,۰۰۷,۴۰۰                            | ۱۱۰,۰۰۰     | ۱۱۰,۰۰۰         | ۲,۰۰۷,۴۰۰     | ۴۲٪   | ۳۸٪  |
|                     |           |                               | نهاده های دامی جاهد                              | ۵۶۰,۰۰۰     | ۷۲,۰۰۰          | ۱,۱۹۰,۹۱۸                            | ۴۲,۳۰۰      | ۱۹۲,۱۰۰         | ۶,۰۹۶,۰۰۰                            | ۴۲,۳۰۰      | ۱۹۲,۱۰۰         | ۶,۰۹۶,۰۰۰     | -۴۹٪  | -۴٪  |
|                     |           |                               | جمع  | ۸۱۰,۰۰۰     | ۲۸۲,۰۰۰         | ۵,۰۰۵,۹۱۸                            | ۹۷۳,۱۰۰     | ۶۲۳,۲۰۰         | ۱۱,۰۷۷,۰۰۰                           | ۹۷۳,۱۰۰     | ۶۲۳,۲۰۰         | ۱۱,۰۷۷,۰۰۰    | ۱۲۱٪  | ۱۲٪  |
| محصولات آلاینده     |           | جوجه یک روزه تخم گذار         | شرکت مرغک  | ۰           | ۰               | ۸,۰۰۰                                | ۸,۰۰۰       | ۲۳۶,۰۰۰         | ۸,۰۰۰                                | ۸,۰۰۰       | ۲۳۶,۰۰۰         | ---           | ---   |      |
|                     |           |                               | جمع  | ۰           | ۰               | ۸,۰۰۰                                | ۸,۰۰۰       | ۲۳۶,۰۰۰         | ۸,۰۰۰                                | ۸,۰۰۰       | ۲۳۶,۰۰۰         | ---           | ---   |      |
|                     |           |                               | کنسرو مرغ  | ۰           | ۰               | ۳,۰۰۰,۰۰۰                            | ۰           | ۰               | ۰                                    | ۰           | ۰               | ۰             | ---   | ---  |
|                     |           |                               | جمع  | ۰           | ۰               | ۳,۰۰۰,۰۰۰                            | ۰           | ۰               | ۰                                    | ۰           | ۰               | ۰             | ---   | ---  |
|                     |           |                               | مرکیبات سر درختی (بصورت بخش)                     | ۰           | ۰               | ۲۰                                   | ۲۰          | ۰               | ۲۰                                   | ۰           | ۲۰              | ۰             | ---   | ---  |
|                     |           |                               | اتحادیه مرکزی تعاونی های روستایی و کشاورزی ایران | ۰           | ۰               | ۲۰                                   | ۲۰          | ۰               | ۲۰                                   | ۰           | ۲۰              | ۰             | ---   | ---  |
|                     |           |                               | جمع  | ۰           | ۰               | ۲۰                                   | ۲۰          | ۰               | ۲۰                                   | ۰           | ۲۰              | ۰             | ---   | ---  |
|                     |           |                               | جمع کشاورزی                                      | ۸۱۰,۰۰۰     | ۲۸۲,۰۰۰         | ۵,۰۰۵,۹۱۸                            | ۹۷۳,۱۰۰     | ۶۲۳,۲۰۰         | ۱۱,۰۷۷,۰۰۰                           | ۹۷۳,۱۰۰     | ۶۲۳,۲۰۰         | ۱۱,۰۷۷,۰۰۰    | ۲۵۵٪  | ۱۲۴٪ |
|                     |           |                               | مواد زنی گاو سمینتال                             | ۴,۰۰۰       | ۰               | ۰                                    | ۰           | ۰               | ۰                                    | ۰           | ۰               | ۰             | -۱۰۰٪ | ---  |
|                     |           |                               | جمع  | ۴,۰۰۰       | ۰               | ۰                                    | ۰           | ۰               | ۰                                    | ۰           | ۰               | ۰             | -۱۰۰٪ | ---  |
|                     |           |                               | مواد زنی گاو هلشتاین                             | ۱۸,۰۰۰      | ۰               | ۰                                    | ۰           | ۰               | ۰                                    | ۰           | ۰               | ۰             | -۱۰۰٪ | ---  |
|                     |           |                               | جمع  | ۱۸,۰۰۰      | ۰               | ۰                                    | ۰           | ۰               | ۰                                    | ۰           | ۰               | ۰             | -۱۰۰٪ | ---  |
| جمع محصولات آلاینده | ۲۲,۰۰۰    | ۰                             | ۰  | ۰           | ۰               | ۰                                    | ۰           | ۰               | ۰                                    | -۱۰۰٪       | ---             |               |       |      |
| جمع بازار فرعی      | ۹۷۷,۱۰۰   | ۳۰۶,۲۰۰                       | ۷,۷۷۰,۹۹۴  | ۴,۰۴۹,۷۹۷   | ۶۷۷,۸۵۳         | ۲۵,۱۷۸,۰۱۲                           | ۶۷۷,۸۵۳     | ۴,۰۴۹,۷۹۷       | ۷,۷۷۰,۹۹۴                            | ۲۲۳٪        | ۱۲۱٪            |               |       |      |
| صنعتی               | خودرو     | سراتو                         | شرکت ایرانی تولید اتومبیل (سایبا)                | ۰           | ۰               | ۰                                    | ۵۰۰         | ۸۷,۲۶۰,۴۴۵      | ۱۰۰                                  | ۵۰۰         | ۸۷,۲۶۰,۴۴۵      | ---           | ---   |      |
|                     |           |                               | جمع  | ۰           | ۰               | ۰                                    | ۵۰۰         | ۸۷,۲۶۰,۴۴۵      | ۱۰۰                                  | ۵۰۰         | ۸۷,۲۶۰,۴۴۵      | ---           | ---   |      |
|                     |           |                               | جمع خودرو  | ۰           | ۰               | ۰                                    | ۵۰۰         | ۸۷,۲۶۰,۴۴۵      | ۱۰۰                                  | ۵۰۰         | ۸۷,۲۶۰,۴۴۵      | ---           | ---   |      |
|                     |           |                               | جمع صنعتی  | ۰           | ۰               | ۰                                    | ۵۰۰         | ۸۷,۲۶۰,۴۴۵      | ۱۰۰                                  | ۵۰۰         | ۸۷,۲۶۰,۴۴۵      | ---           | ---   |      |



جدول شماره ۱۳) آمار محصولات معامله شده با واحدهای اصلی به تفکیک شرکت های عرضه کننده طی دوره سالهای ۱۳۹۵ و ۱۳۹۶

| گروه اصلی کالا                                 | گروه کالا  | نام کالا           | عرضه کننده   | از تاریخ ۱۳۹۵/۰۱/۰۱ لغایت ۱۳۹۵/۱۱/۱۱ |             |                 | از تاریخ ۱۳۹۶/۰۱/۰۱ لغایت ۱۳۹۶/۱۱/۲۰ |             |                 | در صد تغییرات |              |      |
|--|------------|--------------------|--|--------------------------------------|-------------|-----------------|--------------------------------------|-------------|-----------------|---------------|--------------|------|
|  |            |                    |  | عرضه (عدد)                           | مقدار (عدد) | ارزش (هزارریال) | عرضه (عدد)                           | مقدار (عدد) | ارزش (هزارریال) | عرضه          | مقدار معامله | ارزش |
| کشاورزی  | مرغ و جوجه | جوجه یک روزه گوشتی | نهاده های دامی جاهد                                    | ۰                                    | ۰           | ۰               | ۰                                    | ۰           | ۰               | ۰             | ۰            |      |
|  |            |                    | جمع  | ۰                                    | ۰           | ۰               | ۰                                    | ۰           | ۰               | ۰             | ۰            |      |
|  |            |                    | جمع تخم مرغ  | ۴۷۵,۲۰۰                              | ۰           | ۰               | ۴۷۵,۲۰۰                              | ۰           | ۰               | ۰             | ۰            | ۰    |
|  |            |                    | احمد فدائی جویباری                                     | ۰                                    | ۰           | ۰               | ۰                                    | ۰           | ۰               | ۰             | ۰            | ۰    |
|  |            |                    | آرتا جوجه سیلان  | ۰                                    | ۰           | ۰               | ۰                                    | ۰           | ۰               | ۰             | ۰            | ۰    |
|  |            |                    | اسفاله مزینی   | ۰                                    | ۰           | ۰               | ۰                                    | ۰           | ۰               | ۰             | ۰            | ۰    |
|  |            |                    | اسلام فتوحی ملکی                                       | ۰                                    | ۰           | ۰               | ۰                                    | ۰           | ۰               | ۰             | ۰            | ۰    |
|  |            |                    | الماس جوجه ایلخچی                                      | ۰                                    | ۰           | ۰               | ۰                                    | ۰           | ۰               | ۰             | ۰            | ۰    |
|  |            |                    | باغ مرغ شبستر  | ۰                                    | ۰           | ۰               | ۰                                    | ۰           | ۰               | ۰             | ۰            | ۰    |
|  |            |                    | تعاونی مجتمع پرورش مرغ مادر آذرصبا دویست و پنجاه و پنج | ۰                                    | ۰           | ۰               | ۰                                    | ۰           | ۰               | ۰             | ۰            | ۰    |
|  |            |                    | تولیدی پرورش مرغ گوشتی دویست و شصت سواد کوه            | ۰                                    | ۰           | ۰               | ۰                                    | ۰           | ۰               | ۰             | ۰            | ۰    |
|  |            |                    | تولیدی دام و طیور دشت کیمیا                            | ۰                                    | ۰           | ۰               | ۰                                    | ۰           | ۰               | ۰             | ۰            | ۰    |
|  |            |                    | تولیدی سفیدبالان ارومیه                                | ۰                                    | ۰           | ۰               | ۰                                    | ۰           | ۰               | ۰             | ۰            | ۰    |
|  |            |                    | تولیدی مرغ مادر گوشتی چی چست مرغ ارومیه                | ۰                                    | ۰           | ۰               | ۰                                    | ۰           | ۰               | ۰             | ۰            | ۰    |
|  |            |                    | تولیدی و پرورش مرغ بیوند بندبی                         | ۰                                    | ۰           | ۰               | ۰                                    | ۰           | ۰               | ۰             | ۰            | ۰    |
|  |            |                    | تولیدی یزد جوجه  | ۰                                    | ۰           | ۰               | ۰                                    | ۰           | ۰               | ۰             | ۰            | ۰    |
|  |            |                    | تهیه و توزیع گوشت پرندک                                | ۰                                    | ۰           | ۰               | ۰                                    | ۰           | ۰               | ۰             | ۰            | ۰    |
|  |            |                    | چاوید عمیدی  | ۰                                    | ۰           | ۰               | ۰                                    | ۰           | ۰               | ۰             | ۰            | ۰    |
|  |            |                    | حسن سرهنگ نور  | ۰                                    | ۰           | ۰               | ۰                                    | ۰           | ۰               | ۰             | ۰            | ۰    |
|  |            |                    | دویست و شصت و یک مرغ مادر آیدر                         | ۰                                    | ۰           | ۰               | ۰                                    | ۰           | ۰               | ۰             | ۰            | ۰    |
|  |            |                    | رجب آقایی سامیان                                       | ۰                                    | ۰           | ۰               | ۰                                    | ۰           | ۰               | ۰             | ۰            | ۰    |
|  |            |                    | رحیم یمرلی   | ۰                                    | ۰           | ۰               | ۰                                    | ۰           | ۰               | ۰             | ۰            | ۰    |
|  |            |                    | زرین پرور خوی  | ۰                                    | ۰           | ۰               | ۰                                    | ۰           | ۰               | ۰             | ۰            | ۰    |
|  |            |                    | سیدطاهر عصایی  | ۰                                    | ۰           | ۰               | ۰                                    | ۰           | ۰               | ۰             | ۰            | ۰    |
|  |            |                    | سیمرغ  | ۰                                    | ۰           | ۰               | ۰                                    | ۰           | ۰               | ۰             | ۰            | ۰    |
|  |            |                    | شرکت اروم گوهر دانه                                    | ۰                                    | ۰           | ۰               | ۰                                    | ۰           | ۰               | ۰             | ۰            | ۰    |
|  |            |                    | شرکت پیکر  | ۰                                    | ۰           | ۰               | ۰                                    | ۰           | ۰               | ۰             | ۰            | ۰    |
|  |            |                    | شرکت مجتمع تولید گوشت مرغ ماهان                        | ۰                                    | ۰           | ۰               | ۰                                    | ۰           | ۰               | ۰             | ۰            | ۰    |
|  |            |                    | شماره سمید مازندران مرغ گوشتی                          | ۰                                    | ۰           | ۰               | ۰                                    | ۰           | ۰               | ۰             | ۰            | ۰    |
|  |            |                    | فرمان شمشیر  | ۰                                    | ۰           | ۰               | ۰                                    | ۰           | ۰               | ۰             | ۰            | ۰    |
|  |            |                    | قطره طلای نوشهر  | ۰                                    | ۰           | ۰               | ۰                                    | ۰           | ۰               | ۰             | ۰            | ۰    |
|  |            |                    | کشاورزی و دامپروری توسعه زرین برنور                    | ۰                                    | ۰           | ۰               | ۰                                    | ۰           | ۰               | ۰             | ۰            | ۰    |
|  |            |                    | کشاورزی و دامپروری نوشهر ماکیان                        | ۰                                    | ۰           | ۰               | ۰                                    | ۰           | ۰               | ۰             | ۰            | ۰    |
|  |            |                    | کشت و صنعت فدک   | ۰                                    | ۰           | ۰               | ۰                                    | ۰           | ۰               | ۰             | ۰            | ۰    |
|  |            |                    | کیمیا پرور ارسباران                                    | ۰                                    | ۰           | ۰               | ۰                                    | ۰           | ۰               | ۰             | ۰            | ۰    |
|  |            |                    | کیمیا جوجه   | ۰                                    | ۰           | ۰               | ۰                                    | ۰           | ۰               | ۰             | ۰            | ۰    |
|  |            |                    | کیوان مرغ پر طلای مهاباد                               | ۰                                    | ۰           | ۰               | ۰                                    | ۰           | ۰               | ۰             | ۰            | ۰    |
|  |            |                    | گسترش و توسعه صنایع بهپرور                             | ۰                                    | ۰           | ۰               | ۰                                    | ۰           | ۰               | ۰             | ۰            | ۰    |
|  |            |                    | ماکیان مهر گنبد  | ۰                                    | ۰           | ۰               | ۰                                    | ۰           | ۰               | ۰             | ۰            | ۰    |
|  |            |                    | مام جوجه   | ۰                                    | ۰           | ۰               | ۰                                    | ۰           | ۰               | ۰             | ۰            | ۰    |
|  |            |                    | مجتبی باقریان افراکتی                                  | ۰                                    | ۰           | ۰               | ۰                                    | ۰           | ۰               | ۰             | ۰            | ۰    |
|  |            |                    | مجتمع تولیدی مرغ فریمان                                | ۰                                    | ۰           | ۰               | ۰                                    | ۰           | ۰               | ۰             | ۰            | ۰    |
|  |            |                    | مجتمع طیور فارس  | ۰                                    | ۰           | ۰               | ۰                                    | ۰           | ۰               | ۰             | ۰            | ۰    |
|  |            |                    | مجید میرزا محمدی ملا باشی                              | ۰                                    | ۰           | ۰               | ۰                                    | ۰           | ۰               | ۰             | ۰            | ۰    |
|  |            |                    | مرغ اروم چکاوک   | ۰                                    | ۰           | ۰               | ۰                                    | ۰           | ۰               | ۰             | ۰            | ۰    |
|  |            |                    | مرغ مادر پرمه گلستان                                   | ۰                                    | ۰           | ۰               | ۰                                    | ۰           | ۰               | ۰             | ۰            | ۰    |
|  |            |                    | مرغ مادر درخشان  | ۰                                    | ۰           | ۰               | ۰                                    | ۰           | ۰               | ۰             | ۰            | ۰    |
|  |            |                    | مرغ مادر دیزباد  | ۰                                    | ۰           | ۰               | ۰                                    | ۰           | ۰               | ۰             | ۰            | ۰    |
|  |            |                    | مرغ مادر سیمین جوجه                                    | ۰                                    | ۰           | ۰               | ۰                                    | ۰           | ۰               | ۰             | ۰            | ۰    |
|  |            |                    | مرغ مادر عرفان گنبد                                    | ۰                                    | ۰           | ۰               | ۰                                    | ۰           | ۰               | ۰             | ۰            | ۰    |
| مرغ مادر هامون کیورچال                         | ۰          | ۰                  | ۰  | ۰                                    | ۰           | ۰               | ۰                                    | ۰           | ۰               |               |              |      |
| مزرعه نمونه وزارت دفاع و پشتیبانی نیروهای مسلح | ۰          | ۰                  | ۰  | ۰                                    | ۰           | ۰               | ۰                                    | ۰           | ۰               |               |              |      |
| مهر جوجه نور                                   | ۰          | ۰                  | ۰  | ۰                                    | ۰           | ۰               | ۰                                    | ۰           | ۰               |               |              |      |
| ناصر ضیغمی                                     | ۰          | ۰                  | ۰  | ۰                                    | ۰           | ۰               | ۰                                    | ۰           | ۰               |               |              |      |
| ناصر مهدوی                                     | ۰          | ۰                  | ۰  | ۰                                    | ۰           | ۰               | ۰                                    | ۰           | ۰               |               |              |      |
| نوید مرغ گیلان                                 | ۰          | ۰                  | ۰  | ۰                                    | ۰           | ۰               | ۰                                    | ۰           | ۰               |               |              |      |
| نیلوفر صفائی جوان                              | ۰          | ۰                  | ۰  | ۰                                    | ۰           | ۰               | ۰                                    | ۰           | ۰               |               |              |      |
| هادی صفائی جوان                                | ۰          | ۰                  | ۰  | ۰                                    | ۰           | ۰               | ۰                                    | ۰           | ۰               |               |              |      |
| جمع  | ۰          | ۰                  | ۰  | ۰                                    | ۰           | ۰               | ۰                                    | ۰           | ۰               | ۰             |              |      |
| جمع مرغ و جوجه                                 | ۰          | ۰                  | ۰  | ۰                                    | ۰           | ۰               | ۰                                    | ۰           | ۰               | ۰             |              |      |
| جمع کشاورزی                                    | ۰          | ۰                  | ۰  | ۰                                    | ۰           | ۰               | ۰                                    | ۰           | ۰               | ۰             |              |      |
| جمع کل   | ۰          | ۰                  | ۰  | ۰                                    | ۰           | ۰               | ۰                                    | ۰           | ۰               | ۰             |              |      |