



شرکت بورس کالای ایران (سهامی عام)

## گزارش آمار معاملات بورس کالای ایران



مدیریت آمار و ارزیابی عملکرد

شماره گزارش: ۹۶/۳۸

۰۱ دی ماه سال ۱۳۹۶

## آمار معاملات در بورس کالا

صفحه

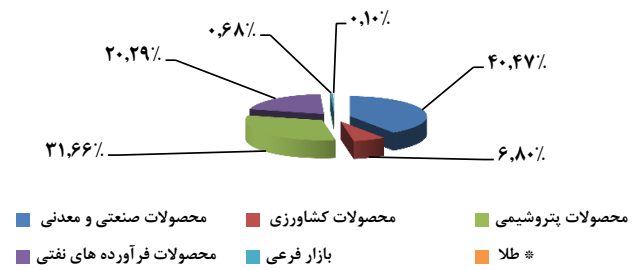
- ۱ ..... جدول شماره ۱) حجم و ارزش محصولات معامله شده طی دوره ۱۳۹۶ و مقایسه با مشابه دوره قبل
- ۲ ..... جدول شماره ۲) حجم و ارزش محصولات معامله شده طی دوره ۱۳۹۶ به تفکیک قراردادهای
- ۳ ..... جدول شماره ۳) حجم و ارزش تجمعی معاملات محصولات صنعتی و معدنی
- ۴ ..... جدول شماره ۴) حجم و ارزش تجمعی معاملات محصولات پتروشیمی و فرآورده های نفتی
- ۵ ..... جدول شماره ۵) حجم و ارزش تجمعی معاملات محصولات کشاورزی
- ۶ ..... جدول شماره ۶) حجم و ارزش تجمعی معاملات محصولات بازار فرعی
- ۷ ..... جدول شماره ۷) حجم و ارزش هفتگی محصولات معامله شده
- ۸ ..... جدول شماره ۸) حجم و ارزش هفتگی معاملات محصولات صنعتی و معدنی
- ۹ ..... جدول شماره ۹) حجم و ارزش هفتگی معاملات محصولات پتروشیمی و فرآورده های نفتی
- ۱۰ ..... جدول شماره ۱۰) حجم و ارزش هفتگی معاملات محصولات کشاورزی
- ۱۱ ..... جدول شماره ۱۱) حجم و ارزش هفتگی معاملات محصولات بازار فرعی
- ۱۲ ..... جدول شماره ۱۲) آمار معاملات به تفکیک شرکت های عرضه کننده
- ۲۲ ..... جدول شماره ۱۳) آمار محصولات معامله شده با واحدهای اصلی به تفکیک شرکت های عرضه کننده

جدول شماره ۱) حجم و ارزش محصولات معامله شده در بورس کالا طی دوره سال ۱۳۹۶ و مقایسه با دوره قبل

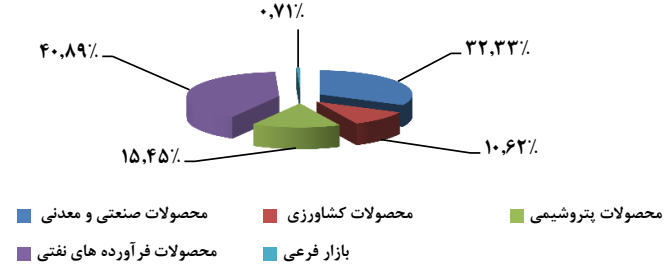
| در صد از کل |        | در صد تغییرات |       | از تاریخ ۱۳۹۶/۰۱/۰۱ لغایت ۱۳۹۶/۱۰/۰۱ |            | از تاریخ ۱۳۹۵/۰۱/۰۱ لغایت ۱۳۹۵/۱۰/۰۱ |            | آمار معاملات                         |
|-------------|--------|---------------|-------|--------------------------------------|------------|--------------------------------------|------------|--------------------------------------|
| ارزش        | حجم    | ارزش          | حجم   | ارزش (هزار ریال)                     | حجم (تن)   | ارزش (هزار ریال)                     | حجم (تن)   |                                      |
| ۴۰.۵%       | ۳۲.۳%  | ۲۳%           | -۱۴%  | ۱۳۸,۶۴۱,۰۳۶,۳۸۵                      | ۶,۲۶۷,۸۸۷  | ۱۱۳,۱۶۵,۸۲۰,۴۸۶                      | ۷,۲۶۳,۱۰۸  | محصولات صنعتی و معدنی                |
| ۶.۸%        | ۱۰.۶%  | ۴%            | ۴%    | ۲۳,۳۰۹,۱۰۰,۱۷۷                       | ۲,۰۵۸,۲۱۰  | ۲۲,۴۲۱,۷۷۰,۳۴۹                       | ۱,۹۷۱,۱۰۱  | محصولات کشاورزی                      |
| ۳۱.۷%       | ۱۵.۵%  | ۲۸%           | ۹%    | ۱۰۸,۴۵۹,۷۳۷,۰۴۰                      | ۲,۹۹۵,۳۲۷  | ۸۵,۰۱۴,۲۰۰,۹۹۸                       | ۲,۷۴۶,۴۳۸  | محصولات پتروشیمی                     |
| ۲۰.۳%       | ۴۰.۹%  | ۵۲.۵%         | ۱۳%   | ۶۹,۴۹۱,۶۶۸,۶۵۱                       | ۷,۹۲۶,۸۶۲  | ۴۵,۵۶۷,۲۲۷,۷۵۰                       | ۷,۰۵۶,۴۸۱  | محصولات فرآورده های نفتی             |
| ۰.۷%        | ۰.۷%   | ۱۳۹%          | ۱۱۴%  | ۲,۳۳۲,۲۶۲,۹۲۶                        | ۱۳۶,۷۰۱    | ۹۷۵,۳۱۸,۵۳۷                          | ۶۴,۰۰۰     | بازار فرعی                           |
| ۰.۱%        | ۰.۰%   | -۵۶%          | -۶۱%  | ۳۳۸,۸۷۴,۴۹۵                          | ۲۲۶        | ۷۷۷,۶۶۸,۱۳۶                          | ۵۸۱        | * طلا                                |
| ۱۰۰.۰%      | ۱۰۰.۰% | ۲۸%           | ۱.۶۹% | ۳۴۲,۵۷۲,۶۷۹,۶۷۳                      | ۱۹,۳۸۴,۹۸۷ | ۲۶۷,۹۲۲,۰۰۶,۲۵۶                      | ۱۹,۱۰۱,۱۲۸ | جمع بازار فیزیکی                     |
|             |        | ۹۱%           | ۴۶%   | ۳۸۳,۲۷۵,۷۲۹,۲۰۰                      | ۲,۵۸۸,۲۱۸  | ۲۰۰,۶۸۶,۶۹۹,۵۰۰                      | ۱,۷۶۹,۰۹۴  | قراردادهای آتی                       |
|             |        | ۷۱۳%          | ۶۵۰%  | ۴۳۰,۵۴۷,۲۵۰                          | ۳۴,۷۳۳     | ۵۲,۹۴۳,۷۵۰                           | ۴,۶۳۱      | قراردادهای اختیار معامله             |
|             |        | ۹۱%           | ۴۸%   | ۳۸۳,۷۰۶,۲۷۶,۴۵۰                      | ۲,۶۲۲,۹۵۱  | ۲۰۰,۷۳۹,۶۴۳,۲۵۰                      | ۱,۷۷۳,۷۲۵  | جمع قراردادهای مشتقه                 |
|             |        | -۹۱%          | -۷۴%  | ۳,۹۴۶,۱۰۱,۱۵۱                        | ۱,۴۹۲,۱۶۱  | ۴۱,۹۴۹,۹۷۳,۳۱۷                       | ۵,۷۳۹,۱۸۳  | سلف موازی استاندارد                  |
|             |        | ۸۱%           | ۴۸%   | ۲,۹۸۶,۳۰۳,۴۸۰                        | ۲۹۷,۴۷۹    | ۱,۶۴۹,۶۷۹,۵۲۴                        | ۲۰۱,۵۶۸    | * گواهی سپرده کالایی                 |
|             |        | -             | -     | ۶۶۳,۸۶۹,۴۰۷                          | ۶۷,۲۸۹,۴۲۱ | ۰                                    | ۰          | * صندوق سرمایه گذاری                 |
|             |        | -۸۳%          | -     | ۷,۵۹۶,۲۷۴,۰۳۸                        | ۱,۷۸۹,۶۴۰  | ۴۳,۵۹۹,۶۵۲,۸۴۱                       | ۵,۹۴۰,۷۵۱  | جمع بازار مالی                       |
|             |        | ۴۳%           | ۲%    | ۷۳۳,۸۷۵,۲۳۰,۱۶۰                      | ۱۹,۶۸۲,۴۶۶ | ۵۱۲,۲۶۱,۳۰۲,۳۴۷                      | ۱۹,۳۰۲,۶۹۶ | جمع کل معاملات شرکت بورس کالای ایران |

\* به تعداد ۱۶۶۶۱ عدد سکه تمام بهار آزادی طرح امام گواهی سپرده کالایی طی دوره سال ۱۳۹۶ و به تعداد ۹۰۱۹ عدد طی دوره سال ۱۳۹۵ مورد معامله قرار گرفته است که در جمع حجمی محاسبه نشده است.

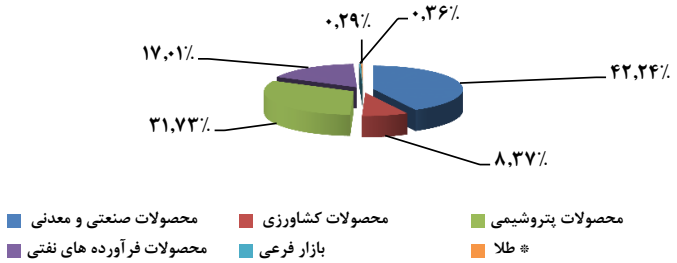
سهم محصولات در ارزش معاملات طی دوره سال ۱۳۹۶



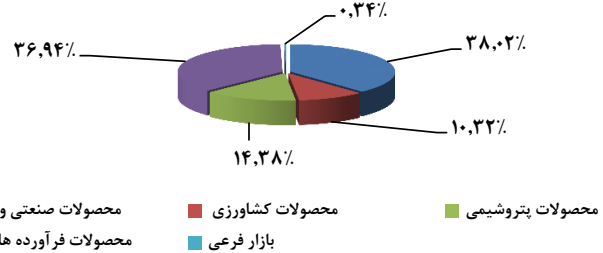
سهم محصولات در حجم معاملات طی دوره سال ۱۳۹۶



سهم محصولات در ارزش معاملات طی دوره سال ۱۳۹۵



سهم محصولات در حجم معاملات طی دوره سال ۱۳۹۵



جدول شماره ۲) آمار معاملات محصولات صنعتی و معدنی، پتروشیمی و فرآورده های نفتی، کشاورزی و بازار فرعی به تفکیک قراردادهای طی دوره سال ۱۳۹۶ و مقایسه با دوره قبل

| گروه اصلی کالا           | نوع قرارداد | از تاریخ ۱۳۹۵/۰۱/۰۱ لغایت ۱۳۹۵/۱۰/۰۱ |                  | از تاریخ ۱۳۹۶/۰۱/۰۱ لغایت ۱۳۹۶/۱۰/۰۱ |                  | در صد تغییرات |       |
|--------------------------|-------------|--------------------------------------|------------------|--------------------------------------|------------------|---------------|-------|
|                          |             | حجم (تن)                             | ارزش (هزار ریال) | حجم (تن)                             | ارزش (هزار ریال) | حجم           | ارزش  |
| محصولات صنعتی و معدنی    | سلف         | ۵,۳۱۵,۷۵۹                            | ۸۵,۱۴۷,۴۷۱,۹۷۱   | ۴,۸۶۷,۳۰۵                            | ۱۰۶,۰۳۴,۱۹۱,۲۵۱  | -۸%           | ۲۵%   |
|                          | نسیه        | ۳,۲۳۰                                | ۲۳۹,۰۰۵,۶۳۰      | ۱,۷۰۴                                | ۲۷,۵۰۲,۵۶۰       | -۴۷%          | -۸۸%  |
|                          | نقدی        | ۱,۹۴۴,۱۱۹                            | ۲۸,۵۵۷,۰۱۱,۰۲۱   | ۱,۳۹۸,۸۷۸                            | ۳۲,۹۱۸,۲۱۷,۰۶۹   | -۲۸%          | ۱۵%   |
|                          | جمع         | ۷,۲۶۳,۱۰۸                            | ۱۱۳,۹۴۳,۴۸۸,۶۲۲  | ۶,۲۶۷,۸۸۷                            | ۱۳۸,۹۷۹,۹۱۰,۸۸۰  | -۱۴%          | ۲۲%   |
| محصولات پتروشیمی         | سلف         | ۸۱۰,۴۸۱                              | ۲۵,۸۰۳,۰۳۱,۶۷۸   | ۶۰۶,۸۲۱                              | ۲۴,۵۱۴,۰۲۰,۶۹۵   | -۲۵%          | -۵%   |
|                          | نقدی        | ۱,۹۳۵,۹۵۷                            | ۵۹,۲۱۱,۱۶۹,۳۲۰   | ۲,۳۸۸,۵۰۶                            | ۸۳,۹۴۵,۷۱۶,۳۴۵   | ۲۳%           | ۴۲%   |
|                          | جمع         | ۲,۷۴۶,۴۳۸                            | ۸۵,۰۱۴,۲۰۰,۹۹۸   | ۲,۹۹۵,۳۲۷                            | ۱۰۸,۴۵۹,۷۳۷,۰۴۰  | ۹%            | ۲۸%   |
| محصولات فرآورده های نفتی | سلف         | ۳,۰۰۰                                | ۲۳,۹۳۱,۰۰۰       | ۲,۰۰۰                                | ۲۱,۴۶۲,۰۰۰       | -۳۳%          | -۱۰%  |
|                          | نسیه        | ۶,۲۰۰                                | ۴۱,۰۲۸,۰۰۰       | ۱,۹۵۵                                | ۱۹,۳۲۹,۶۱۰       | -۶۸%          | -۵۳%  |
|                          | نقدی        | ۷,۰۴۷,۲۸۱                            | ۴۵,۵۰۲,۲۶۸,۷۵۰   | ۷,۹۲۲,۹۰۷                            | ۶۹,۴۵۰,۹۷۷,۰۴۱   | ۱۳%           | ۵۳%   |
|                          | جمع         | ۷,۰۵۶,۴۸۱                            | ۴۵,۵۶۷,۲۲۷,۷۵۰   | ۷,۹۲۶,۸۶۲                            | ۶۹,۴۹۱,۶۶۸,۶۵۱   | ۱۳%           | ۵۳%   |
| محصولات کشاورزی          | سلف         | ۲۸۱,۳۰۱                              | ۷,۱۰۴,۱۴۰,۲۵۰    | ۱۷,۹۶۰                               | ۶۶۰,۳۴۳,۱۵۵      | -۹۴%          | -۹۱%  |
|                          | نسیه        | ۷,۲۶۰                                | ۱۰۵,۹۱۶,۵۲۵      | ۰                                    | ۰                | -۱۰۰%         | -۱۰۰% |
|                          | نقدی        | ۱,۶۸۲,۶۴۰                            | ۱۵,۲۱۱,۷۱۳,۵۷۴   | ۲,۰۴۰,۲۵۰                            | ۲۲,۶۴۸,۷۵۷,۰۲۲   | ۲۱%           | ۴۹%   |
|                          | جمع         | ۱,۹۷۱,۱۰۱                            | ۲۲,۴۲۱,۷۷۰,۳۴۹   | ۲,۰۵۸,۲۱۰                            | ۲۳,۳۰۹,۱۰۰,۱۷۷   | ۴%            | ۴%    |
| بازار فرعی               | سلف         | ۴۹,۴۱۹                               | ۳۶۸,۸۸۸,۶۶۰      | ۷۸,۸۹۱                               | ۹۱۳,۴۵۹,۸۶۸      | ۶۰%           | ۱۴۸%  |
|                          | نقدی        | ۱۴,۵۸۱                               | ۶۰۶,۴۲۹,۸۷۷      | ۵۷,۸۱۰                               | ۱,۴۱۸,۸۰۳,۰۵۸    | ۲۹۶%          | ۱۳۴%  |
|                          | جمع         | ۶۴,۰۰۰                               | ۹۷۵,۳۱۸,۵۳۷      | ۱۳۶,۷۰۱                              | ۲,۳۳۲,۲۶۲,۹۲۶    | ۱۱۴%          | ۱۳۹%  |
| کل معاملات               | سلف         | ۶,۴۵۹,۸۶۰                            | ۱۱۸,۴۴۷,۴۶۳,۵۵۹  | ۵,۵۷۲,۹۷۷                            | ۱۳۲,۱۴۳,۴۷۶,۹۶۸  | -۱۴%          | ۱۳%   |
|                          | نسیه        | ۱۶,۶۹۰                               | ۳۸۵,۹۵۰,۱۵۵      | ۳,۶۵۹                                | ۴۶,۷۳۲,۱۷۰       | -۷۸%          | -۸۸%  |
|                          | نقدی        | ۱۲,۶۲۴,۵۷۸                           | ۱۴۹,۰۸۸,۵۹۲,۵۴۲  | ۱۳,۸۰۸,۳۵۱                           | ۲۱۰,۳۸۲,۴۷۰,۵۳۴  | ۹%            | ۴۱%   |
|                          | جمع کل      | ۱۹,۱۰۱,۱۲۸                           | ۲۶۷,۹۲۲,۰۰۶,۲۵۶  | ۱۹,۳۸۴,۹۸۷                           | ۳۴۲,۵۷۲,۶۷۹,۶۷۳  | ۱%            | ۲۸%   |

جدول شماره ۳) حجم و ارزش معاملات محصولات صنعتی و معدنی طی دوره سال ۱۳۹۶ و مقایسه با دوره قبل

| نام کالا         | نوع قرارداد | از تاریخ ۱۳۹۵/۰۱/۰۱ لغایت ۱۳۹۵/۱۰/۰۱ |                  | از تاریخ ۱۳۹۶/۰۱/۰۱ لغایت ۱۳۹۶/۱۰/۰۱ |                  | در صد تغییرات |       | در صد از کل |        |
|------------------|-------------|--------------------------------------|------------------|--------------------------------------|------------------|---------------|-------|-------------|--------|
|                  |             | حجم (تن)                             | ارزش (هزار ریال) | حجم (تن)                             | ارزش (هزار ریال) | حجم           | ارزش  | حجم         | ارزش   |
| آلومینیوم        | سلف         | ۶,۸۲۰                                | ۴۶۰,۹۶۷,۴۰۰      | ۰                                    | ۰                | -۱۰۰%         | -۱۰۰% |             |        |
|                  | نسیه        | ۳,۲۳۰                                | ۲۳۹,۰۰۵,۶۳۰      | ۰                                    | ۰                | -۱۰۰%         | -۱۰۰% |             |        |
|                  | نقدی        | ۶۹,۲۹۰                               | ۴,۵۲۲,۹۹۱,۱۸۰    | ۶۳,۹۷۰                               | ۵,۳۸۶,۳۹۹,۸۱۰    | -۸%           | ۱۹%   |             |        |
|                  | جمع         | ۷۹,۳۴۰                               | ۵,۲۲۲,۹۶۴,۲۱۰    | ۶۳,۹۷۰                               | ۵,۳۸۶,۳۹۹,۸۱۰    | -۱۹%          | ۳%    | ۳.۹%        | ۱.۰%   |
| روی              | نقدی        | ۱,۳۷۰                                | ۱۱۰,۴۳۰,۰۰۰      | ۶۸۰                                  | ۸۰,۴۲۵,۰۰۰       | -۵۰%          | -۲۷%  | ۰.۱%        | ۰.۰%   |
|                  | سلف         | ۵,۳۰۸,۹۳۹                            | ۸۴,۶۸۶,۵۰۴,۵۷۱   | ۴,۸۶۷,۳۰۵                            | ۱۰۶,۰۳۴,۱۹۱,۲۵۱  | -۸%           | ۲۵%   |             |        |
| فولاد            | نسیه        | ۰                                    | ۰                | ۱,۷۰۴                                | ۲۷,۵۰۲,۵۶۰       | -             | -     |             |        |
|                  | نقدی        | ۶۵,۶۵۹                               | ۹۳۷,۷۷۵,۲۶۴      | ۹۹,۲۰۷                               | ۱,۹۳۱,۸۶۳,۴۳۴    | ۵۱%           | ۱۰۶%  |             |        |
|                  | جمع         | ۵,۳۷۴,۵۹۸                            | ۸۵,۶۲۴,۲۷۹,۸۳۵   | ۴,۹۶۸,۲۱۶                            | ۱۰۷,۹۹۳,۵۵۷,۲۴۵  | -۸%           | ۲۶%   | ۷۷.۹%       | ۷۹.۳%  |
|                  | نسیه        | ۰                                    | ۰                | ۰                                    | ۰                | -             | -     |             |        |
| مس               | نقدی        | ۱۹۷,۳۳۰                              | ۱۹,۵۲۷,۲۲۸,۵۳۵   | ۱۷۸,۸۱۵                              | ۲۱,۹۷۸,۱۸۹,۱۰۵   | -۹%           | ۱۲.۶% |             |        |
|                  | جمع         | ۱۹۷,۳۳۰                              | ۱۹,۵۲۷,۲۲۸,۵۳۵   | ۱۷۸,۸۱۵                              | ۲۱,۹۷۸,۱۸۹,۱۰۵   | -۹%           | ۱۳%   | ۱۵.۹%       | ۲.۹%   |
| کنسانتره         | نقدی        | ۹۰                                   | ۳۰۶,۸۸۶,۶۴۱      | ۱۵۶                                  | ۷۷۸,۱۰۵,۶۲۰      | ۷۳%           | ۱۵۴%  | ۰.۶%        | ۰.۰%   |
| کنسانتره مولیبدن | نقدی        | ۴,۶۸۰                                | ۸۳۹,۴۱۹,۳۲۰      | ۴,۷۵۰                                | ۱,۲۶۵,۸۱۷,۴۹۰    | ۱%            | ۵۱%   | ۰.۹%        | ۰.۱%   |
| کک               | نقدی        | ۶,۲۰۰                                | ۳۷,۸۴۰,۰۰۰       | ۱۴,۳۰۰                               | ۸۲,۶۲۰,۰۰۰       | ۱۳۱%          | ۱۱۸%  | ۰.۱%        | ۰.۲%   |
| سنگ آهن          | نقدی        | ۱,۵۹۵,۰۰۰                            | ۱,۴۹۲,۴۷۴,۴۴۵    | ۱,۰۳۴,۵۰۰                            | ۹۶۳,۹۱۱,۶۷۰      | -۳۵%          | -۳۵%  | ۰.۷%        | ۱۶.۵%  |
| آهن اسفنجی       | نقدی        | ۰                                    | ۰                | ۲,۵۰۰                                | ۲۴,۷۵۰,۰۰۰       | -             | -     | ۰.۰%        | ۰.۰%   |
| سیمان            | نقدی        | ۴,۵۰۰                                | ۴,۲۹۷,۵۰۰        | ۰                                    | ۰                | -۱۰۰%         | -۱۰۰% | ۰.۰۰۰%      | ۰.۰۰%  |
| * خودرو          | نقدی        | ۰                                    | ۰                | ۰                                    | ۸۷,۲۶۰,۴۴۵       | -             | -     | ۰.۰۶۳%      | --     |
| کل بازار         | سلف         | ۵,۳۱۵,۷۵۹                            | ۸۵,۱۴۷,۴۷۱,۹۷۱   | ۴,۸۶۷,۳۰۵                            | ۱۰۶,۰۳۴,۱۹۱,۲۵۱  | -۸%           | ۲۵%   |             |        |
|                  | نسیه        | ۳,۲۳۰                                | ۲۳۹,۰۰۵,۶۳۰      | ۱,۷۰۴                                | ۲۷,۵۰۲,۵۶۰       | -۴۷%          | -۸۸%  |             |        |
|                  | نقدی        | ۱,۹۴۴,۱۱۹                            | ۲۷,۷۷۹,۳۴۲,۸۸۵   | ۱,۳۹۸,۸۷۸                            | ۳۲,۵۷۹,۳۴۲,۵۷۴   | -۲۸%          | ۱۷%   |             |        |
|                  | جمع کل      | ۷,۲۶۳,۱۰۸                            | ۱۱۳,۱۶۵,۸۲۰,۴۸۶  | ۶,۲۶۷,۸۸۷                            | ۱۳۸,۶۴۱,۰۳۶,۳۸۵  | -۱۴%          | ۲۳%   | ۱۰۰.۰%      | ۱۰۰.۰% |
| * طلا            | نقدی        | ۵۸۱                                  | ۷۷۷,۶۶۸,۱۳۶      | ۲۲۶                                  | ۳۳۸,۸۷۴,۴۹۵      | -۶۱%          | -۵۶%  |             |        |

\* واحد طلا : کیلوگرم

\* به میزان ۱۰۰ عدد خودرو طی دوره سال ۱۳۹۶ مورد معامله قرار گرفته است.

جدول شماره ۴) حجم و ارزش معاملات محصولات پتروشیمی و فرآورده های نفتی طی دوره سال ۱۳۹۶ و مقایسه با دوره قبل

| نام کالا         | نوع قرارداد | از تاریخ ۱۳۹۵/۰۱/۰۱ لغایت ۱۳۹۵/۱۰/۰۱ |           | از تاریخ ۱۳۹۶/۰۱/۰۱ لغایت ۱۳۹۶/۱۰/۰۱ |           | در صد از کل |        |
|------------------|-------------|--------------------------------------|-----------|--------------------------------------|-----------|-------------|--------|
|                  |             | ارزش (هزار ریال)                     | حجم (تن)  | ارزش (هزار ریال)                     | حجم (تن)  | ارزش        | حجم    |
| شیمیایی          | سلف         | ۶,۷۱۴,۰۲۱,۲۶۱                        | ۹۹,۲۱۵    | ۳,۵۰۹,۲۴۲,۰۳۸                        | ۹۹,۲۱۵    |             |        |
|                  | نقدی        | ۵,۶۳۷,۰۶۰,۵۲۶                        | ۷۴۹,۳۴۵   | ۱۶,۳۹۸,۴۹۰,۴۶۵                       | ۷۴۹,۳۴۵   | ۱۹۱%        | ۴۸%    |
|                  | جمع         | ۱۲,۳۵۱,۰۸۱,۷۸۷                       | ۸۴۸,۵۶۰   | ۱۹,۹۰۷,۷۳۲,۵۰۳                       | ۸۴۸,۵۶۰   | ۶۱%         | ۱۷%    |
| پلیمر            | سلف         | ۱۹,۰۷۵,۵۳۴,۵۲۷                       | ۵۰۷,۲۷۶   | ۲۰,۹۹۹,۹۹۳,۶۵۷                       | ۵۰۷,۲۷۶   | ۱۰%         | -۱۴%   |
|                  | نقدی        | ۵۳,۵۶۸,۰۱۸,۷۹۳                       | ۱,۶۳۸,۹۸۱ | ۶۷,۵۴۴,۶۱۵,۸۸۰                       | ۱,۶۳۸,۹۸۱ | ۲۶%         | ۱۵%    |
|                  | جمع         | ۷۲,۶۴۳,۵۵۳,۳۲۰                       | ۲,۱۴۶,۲۵۷ | ۸۸,۵۴۴,۶۰۹,۵۳۶                       | ۲,۱۴۶,۲۵۷ | ۲۲%         | ۶%     |
| گازها و خوراکیها | سلف         | ۱۳,۴۷۵,۸۹۰                           | ۳۳۰       | ۴,۷۸۵,۰۰۰                            | ۳۳۰       | -۶۴%        | -۶۱%   |
|                  | نقدی        | ۶,۰۹۰,۰۰۰                            | ۱۸۰       | ۲,۶۱۰,۰۰۰                            | ۱۸۰       | -۵۷%        | -۵۷%   |
|                  | جمع         | ۱۹,۵۶۵,۸۹۰                           | ۵۱۰       | ۷,۳۹۵,۰۰۰                            | ۵۱۰       | -۶۲%        | -۶۰%   |
| جمع پتروشیمی     | سلف         | ۲۵,۸۰۳,۰۳۱,۶۷۸                       | ۶۰۶,۸۲۱   | ۲۴,۵۱۴,۰۲۰,۶۹۵                       | ۶۰۶,۸۲۱   | -۵%         | -۲۵.۱% |
|                  | نقدی        | ۵۹,۲۱۱,۱۶۹,۳۲۰                       | ۲,۳۸۸,۵۰۶ | ۸۳,۹۴۵,۷۱۶,۳۴۵                       | ۲,۳۸۸,۵۰۶ | ۴۱.۸%       | ۲۳%    |
|                  | جمع کل      | ۸۵,۰۱۴,۲۰۰,۹۹۸                       | ۲,۹۹۵,۳۲۷ | ۱۰۸,۴۵۹,۷۳۷,۰۴۰                      | ۲,۹۹۵,۳۲۷ | ۲۸%         | ۹%     |

|                      |        |                 |            |                 |            |       |       |
|----------------------|--------|-----------------|------------|-----------------|------------|-------|-------|
| روغن                 | سلف    | .               | .          | .               | .          |       |       |
|                      | نقدی   | .               | ۳۳,۴۸۸     | ۷۶۷,۹۹۵,۹۹۰     | ۳۳,۴۸۸     |       |       |
|                      | جمع    | .               | ۳۳,۴۸۸     | ۷۶۷,۹۹۵,۹۹۰     | ۳۳,۴۸۸     | ۱%    | ۰%    |
| قیح                  | سلف    | .               | .          | .               | .          |       |       |
|                      | نسپه   | ۶۱,۰۲۸,۰۰۰      | ۱,۹۵۵      | ۱۹,۲۲۹,۶۱۰      | ۱,۹۵۵      | -۵۳%  | -۶۸%  |
|                      | نقدی   | ۲۵,۸۲۷,۰۴۴,۹۷۹  | ۴,۰۶۹,۶۱۴  | ۳۷,۷۹۴,۷۷۴,۱۶۵  | ۴,۰۶۹,۶۱۴  | ۴۶%   | ۱۱%   |
| وکیوم باتوم          | سلف    | .               | .          | .               | .          |       |       |
|                      | نقدی   | ۱۲,۷۰۸,۲۷۴,۰۰۰  | ۲,۷۷۸,۲۰۳  | ۲۱,۴۲۲,۳۵۹,۸۴۵  | ۲,۷۷۸,۲۰۳  | ۶۹%   | ۱۸.۵% |
|                      | جمع    | ۱۲,۷۰۸,۲۷۴,۰۰۰  | ۲,۷۷۸,۲۰۳  | ۲۱,۴۲۲,۳۵۹,۸۴۵  | ۲,۷۷۸,۲۰۳  | ۶۹%   | ۱۸.۶% |
| گوگرد                | سلف    | ۲۳,۹۳۱,۰۰۰      | .          | .               | .          |       |       |
|                      | نقدی   | ۴۳۰,۲۶۷,۰۷۵     | ۲۹۲,۰۲۱    | ۸۰۲,۹۷۱,۹۸۷     | ۲۹۲,۰۲۱    | ۸۷%   | ۲۷%   |
|                      | جمع کل | ۲۳,۹۳۱,۰۰۰      | ۲۹۲,۰۲۱    | ۸۰۲,۹۷۱,۹۸۷     | ۲۹۲,۰۲۱    | -۱۰۰% | -۱۰۰% |
| لوب کات              | سلف    | ۵,۹۷۹,۵۱۱,۵۰۸   | ۷۰۰,۲۰۰    | ۸,۰۱۳,۹۷۵,۳۰۷   | ۷۰۰,۲۰۰    | ۳۴%   | -۷%   |
|                      | نقدی   | ۶,۰۰۳,۴۴۲,۵۰۸   | ۷۰۰,۲۰۰    | ۸,۰۱۳,۹۷۵,۳۰۷   | ۷۰۰,۲۰۰    | ۳۳%   | -۸%   |
|                      | جمع کل | ۱۱,۹۸۲,۹۵۴,۰۱۶  | ۱,۴۰۰,۴۰۰  | ۱۶,۰۲۷,۹۵۰,۶۱۴  | ۱,۴۰۰,۴۰۰  | ۲۶%   | -۱۵%  |
| سلاپس واکس           | سلف    | ۱۵,۶۰۰          | ۱۳,۲۵۰     | ۱۲۵,۶۸۸,۷۵۰     | ۱۳,۲۵۰     | ۲۶%   | -۱۵%  |
|                      | نقدی   | ۳۶,۹۸۶          | ۳۶,۱۳۱     | ۵۲۳,۲۱۰,۹۹۷     | ۳۶,۱۳۱     | ۱۴%   | -۲%   |
|                      | جمع کل | ۵۲,۵۸۶          | ۴۹,۳۸۱     | ۳۴۸,۹۰۰,۷۴۷     | ۴۹,۳۸۱     | ۱۴%   | -۲%   |
| جمع فرآورده های نفتی | سلف    | ۲۳,۹۳۱,۰۰۰      | ۲,۰۰۰      | ۲۱,۴۶۲,۰۰۰      | ۲,۰۰۰      | -۱۰%  | -۳۳%  |
|                      | نسپه   | ۶۱,۰۲۸,۰۰۰      | ۱,۹۵۵      | ۱۹,۲۲۹,۶۱۰      | ۱,۹۵۵      | -۵۳%  | -۶۸%  |
|                      | نقدی   | ۴۵,۵۰۲,۲۶۸,۷۵۰  | ۷,۹۲۲,۹۰۷  | ۶۹,۴۵۰,۹۷۷,۰۴۱  | ۷,۹۲۲,۹۰۷  | ۵۳%   | ۱۳%   |
| جمع کل               | سلف    | ۲۵,۸۲۶,۹۶۲,۶۷۸  | ۶۰۸,۸۲۱    | ۲۴,۵۲۵,۴۸۲,۶۹۵  | ۶۰۸,۸۲۱    | -۵%   | -۲۵%  |
|                      | نسپه   | ۶۱,۰۲۸,۰۰۰      | ۱,۹۵۵      | ۱۹,۲۲۹,۶۱۰      | ۱,۹۵۵      | -۵۳%  | -۶۸%  |
|                      | نقدی   | ۱۰۴,۷۱۳,۴۳۸,۰۷۰ | ۱۰,۳۱۱,۴۱۳ | ۱۵۳,۳۹۶,۶۹۳,۳۸۶ | ۱۰,۳۱۱,۴۱۳ | ۴۶%   | ۱۵%   |
|                      | جمع کل | ۱۳۰,۵۸۱,۴۲۸,۷۴۸ | ۱۰,۹۲۲,۱۸۹ | ۱۷۷,۹۵۱,۴۰۵,۶۹۰ | ۱۰,۹۲۲,۱۸۹ | ۳۶%   | ۱۱%   |

جدول شماره ۵) حجم و ارزش معاملات محصولات کشاورزی طی دوره سال ۱۳۹۶ و مقایسه با دوره قبل

| نام کالا             | نوع قرارداد | از تاریخ ۱۳۹۵/۰۱/۰۱ لغایت ۱۳۹۵/۱۰/۱۰ |                  | از تاریخ ۱۳۹۶/۰۱/۰۱ لغایت ۱۳۹۶/۱۰/۱۰ |                  | در صد تغییرات |       | در صد از کل |       |
|----------------------|-------------|--------------------------------------|------------------|--------------------------------------|------------------|---------------|-------|-------------|-------|
|                      |             | حجم (تن)                             | ارزش (هزار ریال) | حجم (تن)                             | ارزش (هزار ریال) | حجم           | ارزش  | حجم         | ارزش  |
| جو                   | نسبیه       | ۱,۲۱۰                                | ۸,۹۸۴,۴۰۰        | ۰                                    | ۰                | -۱۰۰%         | -۱۰۰% |             |       |
|                      | نقدی        | ۱,۲۳۶,۴۱۵                            | ۸,۶۶۴,۸۲۷,۱۸۲    | ۳۷۰,۴۷۴                              | ۳,۳۷۲,۸۱۴,۱۹۴    | -۶۱%          | -۷۰%  |             |       |
|                      | جمع         | ۱,۲۳۷,۶۲۵                            | ۸,۶۷۳,۸۱۱,۵۸۲    | ۳۷۰,۴۷۴                              | ۳,۳۷۲,۸۱۴,۱۹۴    | -۶۱%          | -۷۰%  | ۱۴%         | ۱۸.۰% |
| ذرت                  | سلف         | ۱۲,۰۰۰                               | ۱۰۳,۲۰۰,۰۰۰      | ۱,۵۶۰                                | ۱۱,۸۱۹,۴۰۰       | -۸۹%          | -۸۷%  |             |       |
|                      | نسبیه       | ۱,۷۶۰                                | ۱۴,۸۴۶,۳۰۰       | ۰                                    | ۰                | -۱۰۰%         | -۱۰۰% |             |       |
|                      | نقدی        | ۱۴۲,۱۱۷                              | ۱,۱۳۷,۶۶۸,۵۷۳    | ۳۰,۹۸۲                               | ۲۵۷,۶۰۲,۵۹۷      | -۷۷%          | -۷۸%  |             |       |
| شکر                  | جمع         | ۱۵۵,۸۷۷                              | ۱,۲۵۵,۷۱۴,۸۷۳    | ۳۲,۵۴۲                               | ۲۶۹,۴۲۱,۹۹۷      | -۷۹%          | -۷۹%  | ۱%          | ۱.۶%  |
|                      | سلف         | ۲۵۹,۸۵۰                              | ۶,۴۰۴,۴۶۹,۷۵۰    | ۵,۱۲۵                                | ۱۲۸,۷۹۵,۲۰۰      | -۹۸%          | -۹۸%  |             |       |
|                      | نسبیه       | ۱,۸۹۰                                | ۴۵,۸۷۸,۴۰۰       | ۰                                    | ۰                | -۱۰۰%         | -۱۰۰% |             |       |
| کنجاله ها            | نقدی        | ۱۲۶,۷۰۸                              | ۳,۰۷۶,۷۶۵,۰۷۰    | ۲۸۴,۹۲۵                              | ۷,۰۹۷,۲۱۷,۴۵۰    | ۱۳۱%          | ۱۲۵%  |             |       |
|                      | جمع         | ۳۸۸,۴۴۸                              | ۹,۵۲۷,۱۱۳,۲۲۰    | ۲۹۰,۰۵۰                              | ۷,۲۲۶,۰۱۲,۶۵۰    | -۲۴%          | -۲۵%  | ۳۱%         | ۱۴%   |
|                      | نسبیه       | ۲,۴۰۰                                | ۳۶,۳۰۷,۴۲۵       | ۰                                    | ۰                | -۱۰۰%         | -۱۰۰% |             |       |
| مرغ منجمد            | نقدی        | ۴,۷۰۰                                | ۶۷,۵۰۵,۰۰۰       | ۴,۸۵۰                                | ۷۰,۹۶۰,۰۰۰       | ۵%            | ۳%    |             |       |
|                      | جمع         | ۷,۱۰۰                                | ۱۰۳,۷۱۲,۴۲۵      | ۴,۸۵۰                                | ۷۰,۹۶۰,۰۰۰       | -۳۲%          | -۳۲%  | ۰%          | ۰%    |
|                      | سلف         | ۹,۱۲۶                                | ۵۸۹,۲۰۳,۰۰۰      | ۲,۴۷۵                                | ۱۸۰,۶۷۵,۰۰۰      | -۶۹%          | -۷۳%  |             |       |
| کنستانتره و تفاله ها | نقدی        | ۴۴۰                                  | ۲۲,۵۲۵,۰۰۰       | ۲۰                                   | ۱,۰۶۰,۰۰۰        | -۹۵%          | -۹۵%  |             |       |
|                      | جمع         | ۹,۵۶۶                                | ۶۱۱,۷۲۸,۰۰۰      | ۲,۴۹۵                                | ۱۸۱,۷۳۵,۰۰۰      | -۷۰%          | -۷۴%  | ۱%          | ۰%    |
|                      | نسبیه       | ۰                                    | ۰                | ۰                                    | ۰                | -             | -     |             |       |
| زعفران               | نقدی        | ۰                                    | ۰                | ۰                                    | ۰                | -             | -     |             |       |
|                      | جمع         | ۰                                    | ۰                | ۰                                    | ۰                | -             | -     |             |       |
|                      | نقدی        | ۰.۰۰۸                                | ۴۶۸,۶۰۰          | ۰.۰۰۴                                | ۱۹۴,۰۰۰          | -۵۹%          | -۵۰%  | ۰%          | ۰%    |
| گندم                 | نقدی        | ۱۴۴,۰۰۰                              | ۱,۳۲۰,۸۹۸,۵۰۰    | ۱,۳۳۸,۹۹۸                            | ۱۱,۴۶۵,۱۰۰,۳۶۲   | ۷۶۸%          | ۸۳۰%  | ۴۹%         | ۶۵%   |
|                      | نقدی        | ۱۲,۶۲۱                               | ۴۶۰,۷۵۰,۵۵۰      | ۵۰                                   | ۳۲۵,۰۰۰          | -۱۰۰%         | -۱۰۰% | ۰%          | ۰%    |
|                      | نقدی        | ۵۰                                   | ۷۵۵,۰۰۰          | ۰                                    | ۰                | -۱۰۰%         | -۱۰۰% |             |       |
| برنج                 | نقدی        | ۰                                    | ۰                | ۲۵۲                                  | ۱۱,۹۹۵,۲۰۰       | -             | -     | ۰%          | ۰%    |
|                      | نقدی        | ۰                                    | ۰                | ۰                                    | ۰                | -             | -     |             |       |
|                      | نقدی        | ۰                                    | ۰                | ۰                                    | ۰                | -             | -     |             |       |
| دانه های روغنی       | نقدی        | ۲۲۵                                  | ۷,۲۶۷,۵۰۰        | ۸,۸۰۰                                | ۳۰۸,۰۰۰,۰۰۰      | ۴۱۳۸%         | ۳۸۱۱% |             |       |
|                      | سلف         | ۱۵,۵۸۹                               | ۴۵۹,۵۵۰,۱۰۰      | ۹,۷۰۰                                | ۳۲۲,۳۶۰,۰۰۰      | -۳۰%          | -۳۸%  |             |       |
|                      | جمع         | ۱۵,۸۱۴                               | ۴۶۶,۸۱۷,۶۰۰      | ۱۸,۵۰۰                               | ۶۳۰,۳۶۰,۰۰۰      | ۳۵%           | ۱۷%   | ۳%          | ۱%    |
| عذس                  | نقدی        | ۰                                    | ۰                | ۰                                    | ۰                | -             | -     |             |       |
|                      | نقدی        | ۰                                    | ۰                | ۰                                    | ۰                | -             | -     |             |       |
|                      | نقدی        | ۰                                    | ۰                | ۰                                    | ۰                | -             | -     |             |       |
| نخود                 | نقدی        | ۰                                    | ۰                | ۰                                    | ۰                | -             | -     |             |       |
|                      | نقدی        | ۰                                    | ۰                | ۰                                    | ۰                | -             | -     |             |       |
|                      | نقدی        | ۰                                    | ۰                | ۰                                    | ۰                | -             | -     |             |       |
| خرما                 | سلف         | ۲۲۵                                  | ۷,۲۶۷,۵۰۰        | ۸,۸۰۰                                | ۳۰۸,۰۰۰,۰۰۰      | ۴۱۳۸%         | ۳۸۱۱% |             |       |
|                      | نقدی        | ۱۵,۵۸۹                               | ۴۵۹,۵۵۰,۱۰۰      | ۹,۷۰۰                                | ۳۲۲,۳۶۰,۰۰۰      | -۳۰%          | -۳۸%  |             |       |
|                      | جمع         | ۱۵,۸۱۴                               | ۴۶۶,۸۱۷,۶۰۰      | ۱۸,۵۰۰                               | ۶۳۰,۳۶۰,۰۰۰      | ۳۵%           | ۱۷%   | ۳%          | ۱%    |
| روغن خام             | نقدی        | ۰                                    | ۰                | ۰                                    | ۰                | -             | -     |             |       |
|                      | نقدی        | ۰                                    | ۰                | ۰                                    | ۰                | -             | -     |             |       |
|                      | نقدی        | ۰                                    | ۰                | ۰                                    | ۰                | -             | -     |             |       |
| پسته                 | سلف         | ۰                                    | ۰                | ۰                                    | ۰                | -             | -     |             |       |
|                      | نقدی        | ۰                                    | ۰                | ۰                                    | ۰                | -             | -     |             |       |
|                      | نقدی        | ۰                                    | ۰                | ۰                                    | ۰                | -             | -     |             |       |
| تخم مرغ              | سلف         | ۰                                    | ۰                | ۰                                    | ۰                | -             | -     |             |       |
|                      | نقدی        | ۰                                    | ۰                | ۰                                    | ۰                | -             | -     |             |       |
|                      | نقدی        | ۰                                    | ۰                | ۰                                    | ۰                | -             | -     |             |       |
| مرغ و جوجه           | سلف         | ۰                                    | ۰                | ۰                                    | ۰                | -             | -     |             |       |
|                      | نقدی        | ۰                                    | ۰                | ۰                                    | ۰                | -             | -     |             |       |
|                      | جمع         | ۰                                    | ۰                | ۰                                    | ۰                | -             | -     | ۰%          | ۰%    |
| کل بازار             | سلف         | ۲۸۱,۲۰۱                              | ۷,۱۰۴,۱۴۰,۲۵۰    | ۱۷,۹۶۰                               | ۶۶۰,۳۴۳,۱۵۵      | -۹۱%          | -۹۴%  |             |       |
|                      | نسبیه       | ۷,۲۶۰                                | ۱۰۵,۹۱۶,۵۲۵      | ۰                                    | ۰                | -۱۰۰%         | -۱۰۰% |             |       |
|                      | نقدی        | ۱,۶۸۲,۶۴۰                            | ۱۵,۲۱۱,۷۱۳,۵۷۴   | ۲,۰۴۰,۲۵۰                            | ۲۲,۶۴۸,۷۵۷,۰۲۲   | ۴۹%           | ۲۱%   |             |       |
|                      | جمع کل      | ۱,۹۷۱,۱۰۱                            | ۲۲,۴۲۱,۷۷۰,۳۴۹   | ۲,۰۵۸,۲۱۰                            | ۲۳,۳۰۹,۱۰۰,۱۷۷   | ۴%            | ۴%    | ۱۰۰%        | ۱۰۰%  |

به میزان ۷۴۰۰۰ عدد تخم مرغ در گروه کشاورزی طی دوره سال ۱۳۹۶ مورد معامله قرار گرفته است.  
 به میزان ۴۴۴۱۵۰۰ عدد مرغ و جوجه ( جوجه یک روزه گوشتی ) طی دوره سال ۱۳۹۶ مورد معامله قرار گرفته است.

جدول شماره ۶) حجم و ارزش معاملات محصولات بازار فرعی طی دوره سال ۱۳۹۶ و مقایسه با دوره قبل

| نام کالا       | نوع قرارداد | از تاریخ ۱۳۹۵/۰۱/۰۱ لغایت ۱۳۹۵/۱۰/۰۱ |          | از تاریخ ۱۳۹۶/۰۱/۰۱ لغایت ۱۳۹۶/۱۰/۰۱ |          | در صد از کل |        |
|----------------|-------------|--------------------------------------|----------|--------------------------------------|----------|-------------|--------|
|                |             | ارزش (هزار ریال)                     | حجم (تن) | ارزش (هزار ریال)                     | حجم (تن) | ارزش        | حجم    |
| فولاد          | سلف         | ۰                                    | ۰        | ۰                                    | ۰        | -           | -      |
|                | نقدی        | ۰                                    | ۷,۵۱۰    | ۱۹۰,۳۷۹,۰۴۰                          | ۷,۵۱۰    | -           | -      |
|                | جمع         | ۰                                    | ۷,۵۱۰    | ۱۹۰,۳۷۹,۰۴۰                          | ۷,۵۱۰    | ۵%          | ۸%     |
| ضایعات         | سلف         | ۲۱۵,۸۴۸,۳۷۱                          | ۲۸,۶۹۷   | ۲۴۷,۸۰۰,۶۲۶                          | ۲۲,۵۶۱   | ۱۵%         | -۲۱%   |
|                | نقدی        | ۱۰,۲۰۰,۰۰۰                           | ۱,۱۰۰    | ۲۹,۲۱۳,۶۲۴                           | ۲,۵۲۸    | ۱۸۶%        | ۱۳۰%   |
|                | جمع         | ۲۲۶,۰۴۸,۳۷۱                          | ۲۹,۷۹۷   | ۲۷۷,۰۱۴,۲۵۰                          | ۲۵,۰۸۹   | ۲۳%         | -۱۶%   |
| پلیمر          | سلف         | ۱۳۱,۷۹۹,۷۸۹                          | ۳,۷۴۲    | ۹۱,۰۱۷,۷۴۲                           | ۲,۰۳۰    | -۳۱%        | -۴۶%   |
|                | نقدی        | ۲,۱۶۹,۷۲۰                            | ۱۲۰      | ۲۶,۴۴۴,۴۶۶                           | ۹۲۶      | ۱۱۱۹%       | ۶۷۲%   |
|                | جمع         | ۱۳۳,۹۶۹,۵۰۹                          | ۳,۸۶۲    | ۱۱۷,۴۶۲,۲۰۸                          | ۲,۹۵۶    | -۱۲%        | -۲۳%   |
| کشاورزی        | سلف         | ۰                                    | ۰        | ۵۱۰,۸۶۰,۳۰۰                          | ۳۱,۴۰۰   | -           | -      |
|                | نقدی        | ۴۹۸,۰۴۸,۸۹۴                          | ۷,۵۰۱    | ۳۷۷,۵۵۳,۹۶۸                          | ۱۵,۱۱۶   | -۲۴%        | ۱۰۲%   |
|                | جمع         | ۴۹۸,۰۴۸,۸۹۴                          | ۷,۵۰۱    | ۸۸۸,۴۱۴,۲۶۸                          | ۴۶,۵۱۶   | ۷۸%         | ۵۲۰%   |
| شیمیایی        | سلف         | ۰                                    | ۰        | ۲۲,۹۰۴,۹۴۰                           | ۲۰۰      | -           | -      |
|                | نقدی        | ۲۷,۰۵۵,۰۰۰                           | ۲,۴۶۰    | ۳۵,۵۱۰,۶۰۰                           | ۳,۷۴۶    | ۳۱%         | ۵۲%    |
|                | جمع         | ۲۷,۰۵۵,۰۰۰                           | ۲,۴۶۰    | ۵۸,۴۱۵,۵۴۰                           | ۳,۹۴۶    | ۱۱۶%        | ۶۰%    |
| روی            | نقدی        | ۰                                    | ۰        | ۰                                    | ۰        | -           | -      |
| معدنی          | نقدی        | ۵۵,۶۸۶,۹۰۰                           | ۲,۱۰۰    | ۵۸,۹۶۷,۳۶۰                           | ۲۴,۹۸۴   | ۶%          | ۱۰۹۰%  |
|                | سلف         | ۸,۲۸۰,۵۰۰                            | ۹۸۰      | ۲۲,۸۷۶,۲۶۰                           | ۲,۷۰۰    | ۱۷۶%        | ۱۷۶%   |
|                | جمع         | ۶۳,۹۶۷,۴۰۰                           | ۳,۰۸۰    | ۸۱,۸۴۳,۶۲۰                           | ۲۷,۶۸۴   | -۱۰۰%       | -۱۰۰%  |
| سولفات         | نقدی        | ۱۱,۱۱۷,۸۵۰                           | ۱,۳۰۰    | ۰                                    | ۰        | -           | -      |
|                | سلف         | ۱۹,۳۹۸,۳۵۰                           | ۲,۲۸۰    | ۲۲,۸۷۶,۲۶۰                           | ۲,۷۰۰    | ۱۸%         | ۱۸%    |
|                | جمع         | ۳۰,۵۱۶,۲۰۰                           | ۳,۵۸۰    | ۲۲,۸۷۶,۲۶۰                           | ۲,۷۰۰    | ۳۹%         | ۲۵%    |
| آهک            | سلف         | ۱۲,۹۶۰,۰۰۰                           | ۱۶,۰۰۰   | ۱۸,۰۰۰,۰۰۰                           | ۲۰,۰۰۰   | ۳۹%         | ۲۵%    |
| صنعتی          | نقدی        | ۲,۱۵۱,۵۱۳                            | ۰,۱۱۶    | ۰                                    | ۰        | -۱۰۰%       | -۱۰۰%  |
| محصولات آلایشی | نقدی        | ۰                                    | ۰        | ۰                                    | ۰        | -           | -      |
| خوراک          | نقدی        | ۰                                    | ۰        | ۰                                    | ۰        | -           | -      |
| مس             | نقدی        | ۰                                    | ۰        | ۷۰۰,۷۳۴,۰۰۰                          | ۳,۰۰۰    | -           | -      |
| کل بازار       | سلف         | ۳۶۸,۸۸۸,۶۶۰                          | ۴۹,۴۱۹   | ۹۱۳,۴۵۹,۸۶۸                          | ۷۸,۸۹۱   | ۱۴۸%        | ۶۰%    |
|                | نقدی        | ۶۰۶,۴۲۹,۸۷۷                          | ۱۴,۵۸۱   | ۱,۴۱۸,۸۰۳,۰۵۸                        | ۵۷,۸۱۰   | ۱۳۴%        | ۲۹۶,۵% |
|                | جمع کل      | ۹۷۵,۳۱۸,۵۳۷                          | ۶۴,۰۰۰   | ۲,۳۳۲,۲۶۲,۹۲۶                        | ۱۳۶,۷۰۱  | ۱۳۹%        | ۱۱۴%   |

به تعداد ۱۶۴۰۰ عدد بشکه خالی و ۵۰۰۰ عدد تراورس چوبی طی دوره سال ۱۳۹۵ و ۱۹۱۸۵ عدد بشکه خالی و ۲۴۰۰۰ عدد تراورس چوبی طی دوره سال ۱۳۹۶ در گروه بازار فرعی مورد معامله قرار گرفته است.  
 به تعداد ۶۲۳۲۰۰ عدد جوجه یک روزه طی دوره سال ۱۳۹۶ در گروه کشاورزی بازار فرعی مورد معامله قرار گرفته است.  
 به میزان ۶۸ عدد تلیسه آبستن در گروه کشاورزی طی دوره سال ۱۳۹۶ مورد معامله قرار گرفته است.  
 به تعداد ۸۰۰۰ عدد جوجه یک روزه تخم گذار طی دوره سال ۱۳۹۶ در گروه کشاورزی بازار فرعی مورد معامله قرار گرفته است.



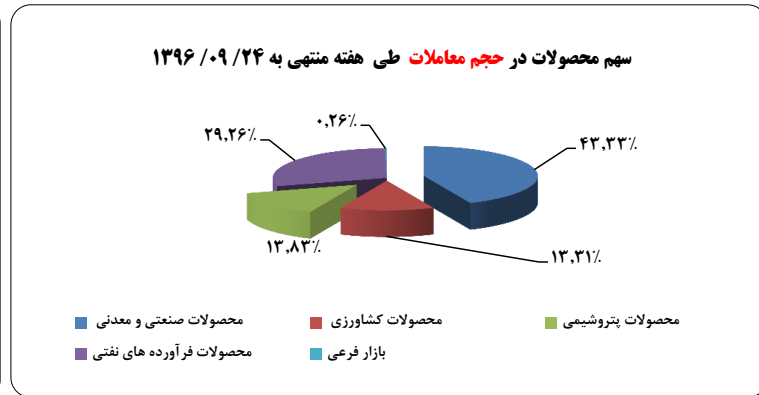
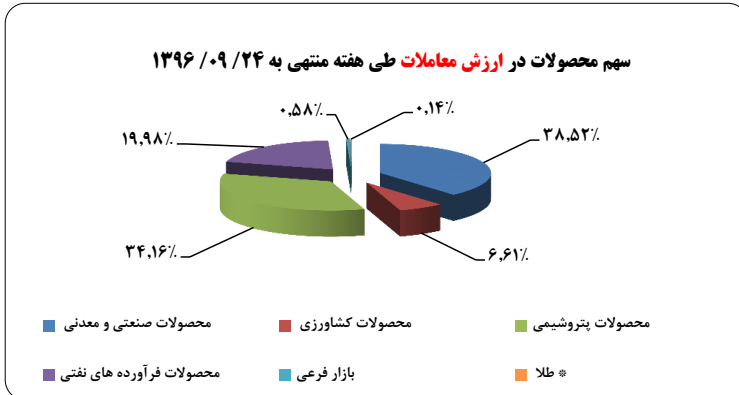
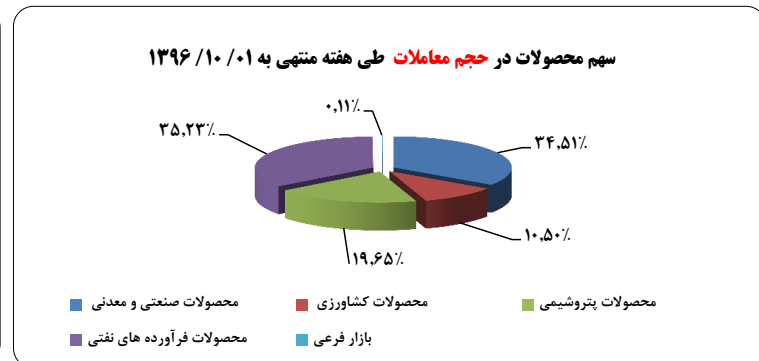
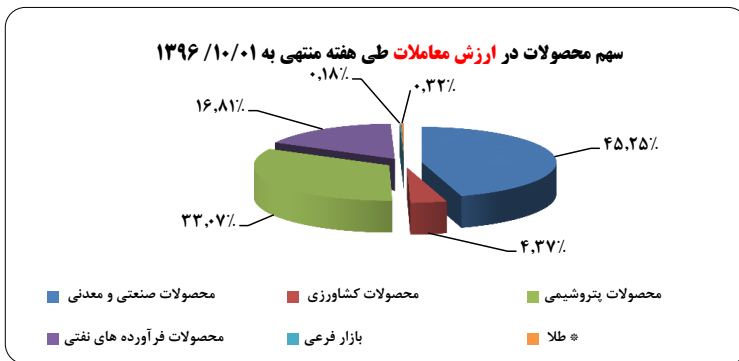
جدول شماره ۷) حجم و ارزش محصولات معامله شده در بورس کالا طی هفته منتهی به ۱۳۹۶/۱۰/۰۱ و مقایسه با هفته قبل

| آمار معاملات                         | هفته منتهی به ۱۳۹۶/۰۹/۲۴ |            | هفته منتهی به ۱۳۹۶/۱۰/۰۱ |           | در صد تغییرات |      | درصد از کل |        | متوسط هفتگی از ابتدای سال ۱۳۹۶ تا هفته قبل |          | در صد تغییرات هفته آخر نسبت به متوسط هفته های قبل |      |
|--------------------------------------|--------------------------|------------|--------------------------|-----------|---------------|------|------------|--------|--|----------|---|------|
|                                      | ارزش (هزار ریال)         | حجم (تن)   | ارزش (هزار ریال)         | حجم (تن)  | ارزش          | حجم  | ارزش       | حجم    | ارزش (هزار ریال)                           | حجم (تن) | ارزش  | حجم  |
| محصولات صنعتی و معدنی                | ۴,۳۵۲,۴۱۳,۳۳۷            | ۲۷۵,۸۹۰    | ۴,۴۴۲,۲۶۵,۱۱۲            | ۱۴۱,۳۴۶   | ۲%            | -۴۹% | ۴۵.۲%      | ۳۴.۵%  | ۳,۵۳۱,۵۴۶,۶۱۲                              | ۱۶۱,۲۲۵  | ۲۶%   | -۱۳% |
| محصولات کشاورزی                      | ۷۴۷,۳۹۹,۰۶۸              | ۸۴,۷۷۹     | ۴۲۹,۳۳۵,۳۵۵              | ۴۳,۰۰۳    | -۴۳%          | -۴۹% | ۴.۴%       | ۱.۰۵%  | ۶۰۲,۰۹۹,۰۷۴                                | ۵۳,۰۳۲   | -۲۹%  | -۱۹% |
| محصولات پتروشیمی                     | ۳,۸۵۹,۹۷۲,۰۵۵            | ۸۸,۰۶۵     | ۳,۲۴۶,۱۹۹,۸۴۸            | ۸۰,۴۶۵    | -۱۶%          | -۹%  | ۳۳.۱%      | ۱۹.۶%  | ۲,۷۶۸,۷۷۷,۲۹۵                              | ۷۶,۷۰۷   | ۱۷%   | ۵%   |
| محصولات فرآورده های نفتی             | ۲,۲۵۷,۷۵۳,۳۳۲            | ۱۸۶,۳۴۹    | ۱,۶۵۰,۴۶۰,۹۹۱            | ۱۴۴,۲۷۲   | -۲۷%          | -۲۳% | ۱۶.۸%      | ۳۵.۲%  | ۱,۷۸۵,۲۹۶,۹۳۸                              | ۲۰۴,۸۰۵  | -۸%   | -۳۰% |
| بازار فرعی                           | ۶۵,۳۴۴,۹۳۶               | ۱,۶۸۷      | ۱۷,۳۵۳,۸۹۲               | ۴۳۶       | -۷۳%          | -۷۴% | ۰.۳%       | ۰.۱%   | ۶۰,۹۱۸,۶۵۹                                 | ۳,۵۸۶    | -۷۳%  | -۸۸% |
| * طلا                                | ۱۵,۹۴۸,۴۰۰               | ۱۰         | ۳۱,۸۲۰,۷۶۶               | ۲۰        | ۱۰۰%          | ۱۰۰% | ۰.۳%       | ۰.۰%   | ۸,۰۸۰,۳۶۱                                  | ۵        | ۲۹۴%  | ۲۶۸% |
| جمع بازار فیزیکی                     | ۱۱,۲۹۸,۸۳۱,۰۲۸           | ۶۳۶,۷۷۰    | ۹,۸۱۷,۴۳۵,۹۶۳            | ۴۰۹,۵۲۲   | -۱۳%          | -۳۶% | ۱۰۰.۰%     | ۱۰۰.۰% | ۸,۷۵۶,۷۱۶,۹۴۰                              | ۴۹۹,۳۵۴  | ۱۳%   | -۱۸% |
| قرادادهای آتی                        | ۲۰,۰۰۲,۳۶۶,۴۵۰           | ۱۲۲,۳۹۳    | ۲۲,۵۰۸,۹۱۶,۹۰۰           | ۱۴۰,۱۸۸   | ۱۳%           | ۱۵%  |            |        | ۹,۴۹۳,۸۶۳,۴۸۲                              | ۶۴,۴۲۲   | ۱۳۷%  | ۱۱۸% |
| قرادادهای اختیار معامله              | ۲۲۷,۵۰۰                  | ۱۳         | ۳۲۵,۷۵۰                  | ۲۳        | ۴۳%           | ۴۴%  |            |        | ۱۱,۳۲۱,۶۱۸                                 | ۹۱۳      | -۹۷%  | -۹۷% |
| جمع قراردادهای مشتقه                 | ۲۰,۰۰۲,۵۹۳,۹۵۰           | ۱۲۲,۴۰۹    | ۲۲,۵۰۹,۲۴۲,۶۵۰           | ۱۴۰,۲۱۱   | ۱۳%           | ۱۵%  |            |        | ۹,۵۰۵,۱۸۵,۱۰۰                              | ۶۵,۳۳۵   | ۱۳۷%  | ۱۱۵% |
| سلف موازی استاندارد                  | .                        | .          | .                        | .         | -             | -    |            |        |  |          |   |      |
| * گواهی سپرده کالایی                 | ۶۰۷,۰۱۱,۹۵۹              | ۶۱,۷۰۸     | ۷۲۴,۴۴۶,۱۳۰              | ۷۴,۱۱۵    | ۱۹%           | ۲۰%  |            |        |  |          |   |      |
| * صندوق سرمایه گذاری                 | ۱۳۱,۴۸۱,۰۱۰              | ۱۳,۲۰۴,۳۳۴ | ۴۴,۶۲۴,۷۵۳               | ۴,۳۹۰,۷۷۵ | -۶۶%          | -۶۷% |            |        |  |          |   |      |
| جمع بازار مالی                       | ۷۳۸,۴۹۲,۹۷۰              | ۶۱,۷۰۸     | ۷۶۹,۰۷۰,۸۸۳              | ۷۴,۱۱۵    | ۴%            | ۲۰%  |            |        |  |          |   |      |
| جمع کل معاملات شرکت بورس کالای ایران | ۳۲,۰۳۹,۹۱۷,۹۴۸           | ۶۹۸,۴۷۹    | ۳۳,۰۹۵,۷۴۹,۴۹۶           | ۴۸۳,۶۳۷   | ۳%            | -۳۱% |            |        |  |          |   |      |

\* به تعداد ۱۱۰۱ عدد سکه تمام بهار آزادی طرح امام گواهی سپرده کالایی طی هفته منتهی به تاریخ ۱۳۹۶/۰۹/۲۴ مورد معامله قرار گرفته است که در جمع حجمی محاسبه نشده است.

\* به تعداد ۳۳۵ عدد سکه تمام بهار آزادی طرح امام گواهی سپرده کالایی طی هفته منتهی به تاریخ ۱۳۹۶/۱۰/۰۱ مورد معامله قرار گرفته است که در جمع حجمی محاسبه نشده است.

\* میزان حجمی صندوق سرمایه گذاری به واحد می باشد که در جمع حجمی محاسبه نشده است.



جدول شماره ۸) حجم و ارزش معاملات محصولات صنعتی و معدنی طی هفته منتهی به ۱۰/۰۱/۱۳۹۶ و مقایسه با هفته قبل

| نام کالا         | نوع قرارداد | هفته منتهی به ۱۳۹۶/۰۹/۲۴ |                  | هفته منتهی به ۱۰/۰۱/۱۳۹۶ |                  | در صد تغییرات |        | در صد از کل |       | متوسط هفتگی از ابتدای سال ۱۳۹۶ تا هفته قبل |                  | در صد تغییرات هفته آخر نسبت به متوسط هفته های قبل |       |
|------------------|-------------|--------------------------|------------------|--------------------------|------------------|---------------|--------|-------------|-------|--|------------------|---|-------|
|                  |             | حجم (تن)                 | ارزش (هزار ریال) | حجم (تن)                 | ارزش (هزار ریال) | حجم           | ارزش   | حجم         | ارزش  | حجم (تن)                                   | ارزش (هزار ریال) | حجم   | ارزش  |
| آلومینیوم        | سلف         | ۰                        | ۰                | ۰                        | ۰                | -             | -      |             |       | ۰  | ۰                | ---   | ---   |
|                  | نسبه        | ۰                        | ۰                | ۰                        | ۰                | -             | -      |             |       | ۰  | ۰                | ---   | ---   |
|                  | نقدی        | ۲,۰۲۰                    | ۱۸۹,۶۸۵,۸۲۰      | ۱,۰۰۰                    | ۹۸,۴۶۹,۰۰۰       | -۵۰%          | -۴۸%   |             |       | ۱,۶۵۷                                      | ۱۳۹,۱۵۶,۰۷۴      | -۴۰%  | -۲۹%  |
|                  | جمع         | ۲,۰۲۰                    | ۱۸۹,۶۸۵,۸۲۰      | ۱,۰۰۰                    | ۹۸,۴۶۹,۰۰۰       | -۵۰%          | -۴۸%   | ۰.۷%        | ۲.۲%  | ۱,۶۵۷                                      | ۱۳۹,۱۵۶,۰۷۴      | -۴۰%  | -۲۹%  |
| روی              | نقدی        | ۰                        | ۰                | ۰                        | ۰                | -             | -      | ۰.۰%        | ۰.۰%  | ۱۸   | ۲,۱۱۶,۴۴۷        | -۱۰۰%   | -۱۰۰% |
| فولاد            | سلف         | ۱۵۷,۱۲۱                  | ۳,۸۲۱,۶۲۶,۵۵۰    | ۱۲۴,۷۱۷                  | ۳,۳۲۶,۸۱۵,۶۴۲    | -۲۱%          | -۱۳%   |             |       | ۱۲۴,۸۰۵                                    | ۲,۷۰۲,۸۲۵,۶۷۴    | -۰.۰۷%  | ۲۳%   |
|                  | نسبه        | ۰                        | ۰                | ۰                        | ۰                | -             | -      |             |       | ۴۵   | ۷۲۳,۷۵۲          | -۱۰۰%   | -۱۰۰% |
|                  | نقدی        | ۵,۳۳۰                    | ۹۸,۳۶۱,۰۰۰       | ۸,۸۱۰                    | ۱۶۴,۷۰۲,۳۹۰      | ۶۵%           | ۶۷%    |             |       | ۲,۳۷۹                                      | ۴۶,۵۰۴,۲۳۸       | ۲۷۰%  | ۲۵۴%  |
|                  | جمع         | ۱۶۲,۴۵۱                  | ۳,۹۱۹,۹۸۷,۵۵۰    | ۱۳۳,۵۲۷                  | ۳,۴۹۱,۵۱۸,۰۳۲    | -۱۸%          | -۱۱%   | ۹۴.۵%       | ۷۸.۶% | ۱۲۷,۲۲۹                                    | ۲,۷۵۰,۰۵۳,۶۶۴    | ۵%  | ۲۷%   |
| مس               | نسبه        | ۰                        | ۰                | ۰                        | ۰                | -             | -      |             |       | ۰  | ۰                | ---   | ---   |
|                  | نقدی        | ۱,۲۷۰                    | ۸۰,۸۰۱,۹۰۰       | ۶,۶۷۰                    | ۷۷۶,۳۱۲,۰۶۰      | ۴۲۵%          | ۸۶۱%   |             |       | ۴,۵۳۰                                      | ۵۵۷,۹۴۴,۱۳۳      | ۴۷%   | ۳۹%   |
|                  | جمع         | ۱,۲۷۰                    | ۸۰,۸۰۱,۹۰۰       | ۶,۶۷۰                    | ۷۷۶,۳۱۲,۰۶۰      | ۴۲۵%          | ۸۶۱%   | ۴.۷%        | ۱۷.۵% | ۴,۵۳۰                                      | ۵۵۷,۹۴۴,۱۳۳      | ۴۷%   | ۳۹%   |
| کنسانتره         | نقدی        | ۹                        | ۳۵,۰۶۸,۳۴۷       | ۹                        | ۳۴,۹۴۰,۵۲۰       | ۰.۰%          | -۰.۳۶% | ۰.۰%        | ۰.۸%  | ۴  | ۱۹,۵۵۶,۹۷۶       | ۱۳۳%  | ۷۹%   |
| کنسانتره مولیبدن | نقدی        | ۱۴۰                      | ۴۳,۴۸۵,۹۸۰       | ۱۴۰                      | ۴۱,۰۲۵,۵۰۰       | ۰.۰%          | -۶%    | ۰.۱%        | ۰.۹%  | ۱۲۱  | ۳۲,۲۳۱,۳۶۸       | ۱۵%   | ۲۷%   |
| کک               | نقدی        | ۰                        | ۰                | ۰                        | ۰                | -             | -      | ۰.۰%        | ۰.۰%  | ۳۷۶  | ۲,۱۷۴,۲۱۱        | -۱۰۰%   | -۱۰۰% |
| سنگ آهن          | نقدی        | ۱۱۰,۰۰۰                  | ۸۳,۳۸۳,۷۴۰       | ۰                        | ۰                | -۱۰۰%         | -۱۰۰%  | ۰.۰%        | ۰.۰%  | ۲۷,۲۲۴                                     | ۲۵,۳۶۶,۰۹۷       | -۱۰۰%   | -۱۰۰% |
| آهن اسفنجی       | نقدی        | ۰                        | ۰                | ۰                        | ۰                | -             | -      | ۰.۰%        | ۰.۰%  | ۶۶   | ۶۵۱,۳۱۶          | -۱۰۰%   | -۱۰۰% |
| سیمان            | نقدی        | ۰                        | ۰                | ۰                        | ۰                | -             | -      | ۰.۰%        | ۰.۰%  | ۰  | ۰                | ---   | ---   |
| خودرو            | نقدی        | ۰                        | ۰                | ۰                        | ۰                | -             | -      | ۰.۰%        | ---   | ---  | ۲,۲۹۶,۳۲۷        | -۱۰۰%   | -۱۰۰% |
| کل بازار         | سلف         | ۱۵۷,۱۲۱                  | ۳,۸۲۱,۶۲۶,۵۵۰    | ۱۲۴,۷۱۷                  | ۳,۳۲۶,۸۱۵,۶۴۲    | -۲۱%          | -۱۳%   |             |       | ۱۲۴,۸۰۵                                    | ۲,۷۰۲,۸۲۵,۶۷۴    | -۰.۰۷%  | ۲۳%   |
|                  | نسبه        | ۰                        | ۰                | ۰                        | ۰                | -             | -      |             |       | ۴۵   | ۷۲۳,۷۵۲          | -۱۰۰%   | -۱۰۰% |
|                  | نقدی        | ۱۱۸,۷۶۹                  | ۵۳۰,۷۸۶,۷۸۷      | ۱۶,۶۲۹                   | ۱,۱۱۵,۴۴۹,۴۷۰    | -۸۶%          | ۱۱۰%   |             |       | ۳۶,۳۷۵                                     | ۸۲۷,۹۹۷,۱۸۷      | -۵۴%  | ۳۵%   |
|                  | جمع کل      | ۲۷۵,۸۹۰                  | ۴,۳۵۲,۴۱۳,۳۳۷    | ۱۴۱,۳۴۶                  | ۴,۴۴۲,۲۶۵,۱۱۲    | -۴۹%          | ۳%     | ۱۰۰%        | ۱۰۰%  | ۱۶۱,۲۲۵                                    | ۳,۵۳۱,۵۴۶,۶۱۲    | -۱۳%  | ۲۶%   |
| * طلا            | نقدی        | ۱۰                       | ۱۵,۹۴۸,۴۰۰       | ۲۰                       | ۳۱,۸۲۰,۷۶۶       | ۱۰۰%          | ۱۰۰%   |             |       | ۵  | ۸۰,۸۰,۳۶۱        | ۲۶۸%  | ۲۹۴%  |

\* واحد طلا: کیلوگرم

جدول شماره ۹) حجم و ارزش معاملات محصولات پتروشیمی و فرآورده های نفتی طی هفته منتهی به ۱۰/۱۰/۱۳۹۶ و مقایسه با هفته قبل

| نام کالا             | نوع قرارداد | هفته منتهی به ۱۳۹۶/۰۹/۲۴ |          | هفته منتهی به ۱۰/۱۰/۱۳۹۶ |          | در صد تغییرات |       | در صد از کل |         | متوسط هفتگی از ابتدای سال ۱۳۹۶ تا هفته قبل |          | در صد تغییرات هفته آخر نسبت به متوسط هفته های قبل |        |
|----------------------|-------------|--------------------------|----------|--------------------------|----------|---------------|-------|-------------|---------|--|----------|---|--------|
|                      |             | ارزش (هزار ریال)         | حجم (تن) | ارزش (هزار ریال)         | حجم (تن) | ارزش          | حجم   | ارزش        | حجم     | ارزش (هزار ریال)                           | حجم (تن) | ارزش  | حجم    |
| شیمیایی              | سلف         | ۷۵,۱۲۵,۴۸۶               | ۱,۶۷۸    |                          |          |               |       |             |         | ۸۸,۹۴۷,۵۸۰                                 | ۲,۵۳۱    | ۴۵٪   | ۲۰٪    |
|                      | نقدی        | ۴۶۲,۰۵۴,۳۹۴              | ۱۴,۱۵۶   |                          |          |               |       |             |         | ۴۱۹,۷۰۸,۶۲۵                                | ۱۹,۲۲۸   | ۷٪  | -۳٪    |
|                      | جمع         | ۵۳۷,۱۷۹,۸۸۰              | ۱۵,۸۳۴   |                          |          | ۱۷.۸٪         | ۲۷.۰٪ | ۷۲٪         | ۸۱٪     | ۱۲۹,۲۳۳,۹۸۹                                | ۳,۰۳۲    | ۱۴٪   | -۰.۱۷٪ |
| پلیمر                | سلف         | ۱,۰۹۵,۶۴۶,۹۱۹            | ۲۵,۳۳۱   |                          |          |               |       |             |         | ۵۲۷,۳۲۱,۶۴۷                                | ۱۲,۷۵۷   | ۸۲٪   | ۷۷٪    |
|                      | نقدی        | ۲,۲۲۷,۱۴۵,۲۵۶            | ۴۷,۰۰۰   |                          |          |               |       |             |         | ۱,۷۳۲,۶۰۴,۸۲۷                              | ۴۲,۱۷۸   | -۲٪   | -۱۴٪   |
|                      | جمع         | ۳,۳۲۲,۷۹۲,۱۷۵            | ۷۲,۳۳۱   |                          |          | ۸٪            | ۳۷.۳٪ | -۱۲.۳۳٪     | -۱۰.۷۴٪ | ۲,۲۵۹,۹۲۶,۴۸۴                              | ۵۴,۹۳۵   | ۱۸٪   | ۷٪     |
| گازها و خوراکیها     | سلف         | *                        | *        |                          |          |               |       |             |         | ۱۲۵,۹۲۱                                    | ۹        | -۱۰۰٪   | -۱۰۰٪  |
|                      | نقدی        | *                        | *        |                          |          |               |       |             |         | ۶۸,۶۸۴                                     | ۵        | -۱۰۰٪   | -۱۰۰٪  |
|                      | جمع         | *                        | *        |                          |          | ۰.۰٪          | ۰.۰٪  | -           | -       | ۱۹۴,۶۰۵                                    | ۱۳       | -۱۰۰٪   | -۱۰۰٪  |
| جمع پتروشیمی         | سلف         | ۱,۱۷۰,۷۷۲,۴۰۵            | ۲۶,۹۰۹   |                          |          |               |       |             |         | ۶۱۶,۳۹۵,۱۴۹                                | ۱۵,۲۹۷   | ۷۷٪   | ۶۷٪    |
|                      | نقدی        | ۲,۶۸۹,۱۹۹,۶۵۰            | ۶۱,۱۵۶   |                          |          |               |       |             |         | ۲,۱۵۲,۳۸۲,۱۴۶                              | ۶۱,۴۱۰   | ۰٪  | -۱۱٪   |
|                      | جمع کل      | ۳,۸۵۹,۹۷۲,۰۵۵            | ۸۸,۰۶۵   |                          |          | ۱۰۰٪          | ۱۰۰٪  | -۱۶٪        | -۹٪     | ۲,۷۶۸,۷۷۷,۲۹۵                              | ۷۶,۷۰۷   | ۱۷٪   | ۵٪     |
| روغن                 | سلف         | *                        | *        |                          |          |               |       |             |         | *  | *        | ---   | ---    |
|                      | نقدی        | ۳۴,۸۹۳,۰۰۱               | ۱,۲۱۹    |                          |          |               |       |             |         | ۱۹,۵۸۳,۳۶۸                                 | ۸۵۹      | ۲۲٪   | -۱٪    |
|                      | جمع         | ۳۴,۸۹۳,۰۰۱               | ۱,۲۱۹    |                          |          | ۱.۴٪          | ۰.۶٪  | -۲۲٪        | -۳۰٪    | ۱۹,۵۸۳,۳۶۸                                 | ۸۵۹      | ۲۲٪   | -۱٪    |
| قیر                  | سلف         | *                        | *        |                          |          |               |       |             |         | *  | *        | ---   | ---    |
|                      | نسبیه       | *                        | *        |                          |          |               |       |             |         | ۵۰۶,۰۴۲                                    | ۵۱       | -۱۰۰٪   | -۱۰۰٪  |
|                      | نقدی        | ۱,۲۱۱,۸۴۳,۸۴۶            | ۹۶,۵۶۰   |                          |          |               |       |             |         | ۹۷۱,۲۵۶,۴۶۶                                | ۱۰۵,۲۷۶  | -۹٪   | -۳۴٪   |
| وکیوم باتوم          | سلف         | *                        | *        |                          |          |               |       |             |         | ۵۶۴,۷۸۹                                    | ۵۳       | -۱۰۰٪   | -۱۰۰٪  |
|                      | نقدی        | ۶۲۴,۵۲۳,۶۷۵              | ۶۰,۰۶۰   |                          |          |               |       |             |         | ۵۵۲,۴۱۲,۰۶۷                                | ۷۲,۰۱۷   | -۲۲٪  | -۴۲٪   |
|                      | جمع         | ۶۲۴,۵۲۳,۶۷۵              | ۶۰,۰۶۰   |                          |          | ۵۲.۷٪         | ۴۷.۹٪ | -۲۷٪        | -۲۸٪    | ۹۷۱,۷۶۶,۵۰۹                                | ۱۰۵,۲۳۸  | -۹٪   | -۳۴٪   |
| گوگرد                | سلف         | *                        | *        |                          |          |               |       |             |         | *  | *        | ---   | ---    |
|                      | نقدی        | ۷,۵۱۸,۷۱۰                | ۱,۵۱۰    |                          |          |               |       |             |         | ۱۹,۴۱۵,۳۸۲                                 | ۷,۲۸۲    | ۲۳۶٪  | ۱۱۰٪   |
|                      | جمع         | ۷,۵۱۸,۷۱۰                | ۱,۵۱۰    |                          |          | ۰.۰٪          | ۰.۰٪  | -           | -       | *  | *        | ---   | ---    |
| لوب کات              | سلف         | ۳۷۸,۹۷۴,۰۰۰              | ۲۷,۰۰۰   |                          |          |               |       |             |         | ۲۰۵,۳۵۶,۴۵۵                                | ۱۸,۰۳۲   | ۲٪  | -۱۷٪   |
|                      | نقدی        | ۳۷۸,۹۷۴,۰۰۰              | ۲۷,۰۰۰   |                          |          |               |       |             |         | ۲۰۵,۳۵۶,۴۵۵                                | ۱۸,۰۳۲   | ۲٪  | -۱۷٪   |
|                      | جمع         | ۳۷۸,۹۷۴,۰۰۰              | ۲۷,۰۰۰   |                          |          | ۱۲.۷٪         | ۱۰.۴٪ | -۴۴٪        | -۴۴٪    | ۲۰۵,۳۵۶,۴۵۵                                | ۱۸,۰۳۲   | ۲٪  | -۱۷٪   |
| سلاپس واکس           | سلف         | *                        | *        |                          |          |               |       |             |         | ۲,۸۳۵,۷۳۰                                  | ۳۰۹      | ۵۳۳٪  | ۳۸۵٪   |
|                      | نقدی        | *                        | *        |                          |          |               |       |             |         | ۱۳,۳۶۴,۶۳۷                                 | ۹۲۷      | ۱۵٪   | -۲٪    |
|                      | جمع کل      | *                        | *        |                          |          | ۰.۹٪          | ۰.۶٪  | -           | -       | ۱۳,۳۶۴,۶۳۷                                 | ۹۲۷      | ۱۵٪   | -۲٪    |
| جمع فرآورده های نفتی | سلف         | *                        | *        |                          |          |               |       |             |         | ۵۶۴,۷۸۹                                    | ۵۳       | -۱۰۰٪   | -۱۰۰٪  |
|                      | نسبیه       | *                        | *        |                          |          |               |       |             |         | ۵۰۶,۰۴۲                                    | ۵۱       | -۱۰۰٪   | -۱۰۰٪  |
|                      | نقدی        | ۲,۲۵۷,۷۵۳,۲۳۲            | ۱۸۶,۳۴۹  |                          |          |               |       |             |         | ۱,۷۸۴,۲۲۴,۱۰۷                              | ۲۰۴,۷۰۱  | -۷٪   | -۳۰٪   |
| جمع کل               | جمع کل      | ۲,۲۵۷,۷۵۳,۲۳۲            | ۱۸۶,۳۴۹  |                          |          | ۱۰۰٪          | ۱۰۰٪  | -۲۷٪        | -۲۳٪    | ۱,۷۸۵,۲۹۴,۹۳۸                              | ۲۰۴,۸۰۵  | -۸٪   | -۳۰٪   |
|                      | سلف         | ۱,۱۷۰,۷۷۲,۴۰۵            | ۲۶,۹۰۹   |                          |          |               |       |             |         | ۶۱۶,۹۵۹,۹۳۸                                | ۱۵,۳۴۹   | ۷۷٪   | ۶۶٪    |
|                      | نسبیه       | *                        | *        |                          |          |               |       |             |         | ۵۰۶,۰۴۲                                    | ۵۱       | -۱۰۰٪   | -۱۰۰٪  |
| جمع کل               | نقدی        | ۴,۹۴۶,۹۵۳,۸۸۲            | ۲۴۷,۵۰۵  |                          |          |               |       |             |         | ۳,۹۳۶,۶۰۶,۲۵۲                              | ۲۶۶,۱۱۱  | -۳٪   | -۲۵٪   |
|                      | جمع کل      | ۶,۱۱۷,۷۲۵,۲۸۷            | ۲۷۴,۴۱۴  |                          |          |               |       |             |         | ۴,۵۵۴,۰۷۲,۲۳۳                              | ۲۸۱,۵۱۲  | ۸٪  | -۲۰٪   |
|                      | جمع کل      | ۶,۱۱۷,۷۲۵,۲۸۷            | ۲۷۴,۴۱۴  |                          |          | ۱۰۰٪          | ۱۰۰٪  | -۲۰٪        | -۱۸٪    | ۴,۵۵۴,۰۷۲,۲۳۳                              | ۲۸۱,۵۱۲  | ۸٪  | -۲۰٪   |

جدول شماره ۱۰) حجم و ارزش معاملات محصولات کشاورزی طی هفته منتهی به ۱۳۹۶/۱۰/۰۱ و مقایسه با هفته قبل

| نام کالا            | نوع قرارداد | هفته منتهی به ۱۳۹۶/۰۹/۲۴ |             | هفته منتهی به ۱۳۹۶/۱۰/۰۱ |          | در صد تغییرات |        | در صد از کل |             | متوسط هفتگی از ابتدای سال ۱۳۹۶ |          | در صد تغییرات هفته آخر نسبت |                             |
|---------------------|-------------|--------------------------|-------------|--------------------------|----------|---------------|--------|-------------|-------------|--------------------------------|----------|-----------------------------|-----------------------------|
|                     |             | ارزش (هزار ریال)         | حجم (تن)    | ارزش (هزار ریال)         | حجم (تن) | ارزش          | حجم    | ارزش        | حجم         | ارزش (هزار ریال)               | حجم (تن) | به متوسط هفته های قبل       | در صد تغییرات هفته آخر نسبت |
|                     |             | ارزش                     | حجم         | ارزش                     | حجم      | ارزش          | حجم    | ارزش        | حجم         | ارزش                           | حجم      | ارزش                        | حجم                         |
| جو                  | نسبیه       | *                        | *           | *                        | *        | -             | -      |             |             | *                              | *        | ---                         | ---                         |
|                     | نقدی        | *                        | *           | *                        | *        | -             | -      |             |             | ۸۸,۷۵۸,۲۶۸                     | ۹,۷۴۹    | -۱۰۰%                       | -۱۰۰%                       |
|                     | جمع         | *                        | *           | *                        | *        | -             | -      | ---         | ---         | ۸۸,۷۵۸,۲۶۸                     | ۹,۷۴۹    | -۱۰۰%                       | -۱۰۰%                       |
| ذرت                 | سلف         | *                        | *           | *                        | *        | -             | -      |             |             | ۳۱۱,۰۳۷                        | ۴۱       | -۱۰۰%                       | -۱۰۰%                       |
|                     | نسبیه       | *                        | *           | *                        | *        | -             | -      |             |             | *                              | *        | ---                         | ---                         |
|                     | نقدی        | ۳۸,۸۶۱,۸۶۸               | ۴,۱۷۹       | ۵۲,۸۹۰,۰۵۵               | ۵,۴۷۸    | ۳۶%           | ۳۱%    |             |             | ۵,۳۸۷,۱۷۲                      | ۶۷۱      | ۸۸۳%                        | ۷۱۶%                        |
| شکر                 | جمع         | ۳۸,۸۶۱,۸۶۸               | ۴,۱۷۹       | ۵۲,۸۹۰,۰۵۵               | ۵,۴۷۸    | ۳۶%           | ۳۱%    | ۱۲.۳%       | ۱۲.۷%       | ۵,۶۹۸,۲۰۹                      | ۷۱۲      | ۸۲۸%                        | ۶۶۹%                        |
|                     | سلف         | *                        | *           | *                        | *        | -             | -      |             |             | ۲,۳۸۹,۳۴۷                      | ۱۳۵      | -۱۰۰%                       | -۱۰۰%                       |
|                     | نسبیه       | *                        | *           | *                        | *        | -             | -      |             |             | *                              | *        | ---                         | ---                         |
| کنجاله ها           | نقدی        | *                        | *           | *                        | *        | -             | -      |             |             | ۱۸۶,۷۵۱,۷۷۵                    | ۷,۴۹۷    | -۱۰۰%                       | -۱۰۰%                       |
|                     | جمع         | *                        | *           | *                        | *        | -             | -      |             |             | ۱۹۰,۱۴۱,۱۲۲                    | ۷,۶۳۲    | -۱۰۰%                       | -۱۰۰%                       |
|                     | سلف         | *                        | *           | *                        | *        | -             | -      | ۰.۳%        | ۰.۱%        | ۱۹۰,۱۴۱,۱۲۲                    | ۷,۶۳۲    | -۱۰۰%                       | -۱۰۰%                       |
| مرغ منجمد           | نسبیه       | *                        | *           | *                        | *        | -             | -      |             |             | *                              | *        | ---                         | ---                         |
|                     | نقدی        | *                        | *           | *                        | *        | -             | -      |             |             | ۱,۸۶۷,۳۶۸                      | ۱۲۸      | -۱۰۰%                       | -۱۰۰%                       |
|                     | جمع         | *                        | *           | *                        | *        | -             | -      | ---         | ---         | ۱,۸۶۷,۳۶۸                      | ۱۲۸      | -۱۰۰%                       | -۱۰۰%                       |
| کنسانتره و تفاله ها | سلف         | *                        | *           | *                        | *        | -             | -      |             |             | ۴,۷۵۴,۶۰۵                      | ۶۵       | -۱۰۰%                       | -۱۰۰%                       |
|                     | نقدی        | *                        | *           | *                        | *        | -             | -      |             |             | ۲۷,۸۹۵                         | ۱        | -۱۰۰%                       | -۱۰۰%                       |
|                     | جمع         | *                        | *           | *                        | *        | -             | -      | ---         | ---         | ۴,۷۸۲,۵۰۰                      | ۶۶       | -۱۰۰%                       | -۱۰۰%                       |
| زعفران              | نسبیه       | *                        | *           | *                        | *        | -             | -      |             |             | *                              | *        | ---                         | ---                         |
|                     | نقدی        | *                        | *           | *                        | *        | -             | -      |             |             | ۵,۱۰۵                          | *        | -۱۰۰%                       | -۱۰۰%                       |
|                     | جمع         | *                        | *           | *                        | *        | -             | -      | ---         | ---         | ۵,۱۰۵                          | *        | -۱۰۰%                       | -۱۰۰%                       |
| گندم                | نقدی        | ۶۹۰,۴۱۴,۲۰۰              | ۸۰,۱۵۰      | ۳۱۸,۵۳۲,۳۰۰              | ۳۵,۸۰۰   | -۵۴%          | -۵۵%   | ۷۴.۲%       | ۸۳.۲%       | ۲۹۳,۳۳۰,۳۲۸                    | ۳۴,۲۹۵   | ۹%                          | ۴%                          |
|                     | سلف         | *                        | *           | *                        | *        | -             | -      |             |             | ۸,۵۵۳                          | ۱        | -۱۰۰%                       | -۱۰۰%                       |
|                     | جمع         | *                        | *           | *                        | *        | -             | -      | ---         | ---         | ۸,۵۵۳                          | ۱        | -۱۰۰%                       | -۱۰۰%                       |
| برنج                | نقدی        | *                        | *           | *                        | *        | -             | -      |             |             | *                              | *        | ---                         | ---                         |
|                     | سلف         | *                        | *           | *                        | *        | -             | -      |             |             | *                              | *        | ---                         | ---                         |
|                     | جمع         | *                        | *           | *                        | *        | -             | -      | ---         | ---         | *                              | *        | ---                         | ---                         |
| دانه های روغنی      | نقدی        | *                        | *           | *                        | *        | -             | -      |             |             | ۳۱۵,۶۶۳                        | ۷        | -۱۰۰%                       | -۱۰۰%                       |
|                     | سلف         | *                        | *           | *                        | *        | -             | -      |             |             | *                              | *        | ---                         | ---                         |
|                     | جمع         | *                        | *           | *                        | *        | -             | -      | ---         | ---         | *                              | *        | ---                         | ---                         |
| عدس                 | نقدی        | *                        | *           | *                        | *        | -             | -      |             |             | *                              | *        | ---                         | ---                         |
|                     | سلف         | *                        | *           | *                        | *        | -             | -      |             |             | *                              | *        | ---                         | ---                         |
|                     | جمع         | *                        | *           | *                        | *        | -             | -      | ---         | ---         | *                              | *        | ---                         | ---                         |
| نخود                | نقدی        | *                        | *           | *                        | *        | -             | -      |             |             | *                              | *        | ---                         | ---                         |
|                     | سلف         | *                        | *           | *                        | *        | -             | -      |             |             | *                              | *        | ---                         | ---                         |
|                     | جمع         | *                        | *           | *                        | *        | -             | -      | ---         | ---         | *                              | *        | ---                         | ---                         |
| خرما                | نقدی        | *                        | *           | *                        | *        | -             | -      |             |             | *                              | *        | ---                         | ---                         |
|                     | سلف         | *                        | *           | *                        | *        | -             | -      |             |             | ۸,۱۰۵,۲۶۳                      | ۲۳۲      | -۱۰۰%                       | -۱۰۰%                       |
|                     | جمع         | *                        | *           | *                        | *        | -             | -      | ---         | ---         | ۸,۱۰۵,۲۶۳                      | ۲۳۲      | -۱۰۰%                       | -۱۰۰%                       |
| روغن خام            | نقدی        | ۱۳,۰۰۰,۰۰۰               | ۴۰۰         | ۵۵,۲۵۰,۰۰۰               | ۱,۷۰۰    | ۳۲۵%          | ۳۲۵%   | ۱۲.۸۷%      | ۳.۹۵%       | ۷,۰۲۹,۳۱۱                      | ۲۱۱      | ۶۸۶%                        | ۷۰.۸%                       |
|                     | سلف         | *                        | *           | *                        | *        | -             | -      |             |             | ۱۵,۱۳۴,۴۷۴                     | ۴۴۲      | ۲۶۵%                        | ۲۸۵%                        |
|                     | جمع         | ۱۳,۰۰۰,۰۰۰               | ۴۰۰         | ۵۵,۲۵۰,۰۰۰               | ۱,۷۰۰    | ۳۲۵%          | ۳۲۵%   | ۱۲.۸۷%      | ۳.۹۵%       | ۱۵,۱۳۴,۴۷۴                     | ۴۴۲      | ۲۶۵%                        | ۲۸۵%                        |
| پسته                | نقدی        | *                        | *           | *                        | *        | -             | -      |             |             | *                              | *        | ---                         | ---                         |
|                     | سلف         | *                        | *           | *                        | *        | -             | -      |             |             | ۱۷,۵۲۶                         | *        | -۱۰۰%                       | ---                         |
|                     | جمع         | *                        | *           | *                        | *        | -             | -      | ---         | ---         | ۱۷,۵۲۶                         | *        | -۱۰۰%                       | ---                         |
| تخم مرغ             | نقدی        | *                        | *           | *                        | *        | -             | -      |             |             | *                              | *        | ---                         | ---                         |
|                     | سلف         | ۱,۱۵۵,۰۰۰                | *           | *                        | *        | -۱۰۰%         | -      |             |             | ۸۱۷,۱۹۹                        | *        | -۱۰۰%                       | ---                         |
|                     | جمع         | ۱,۱۵۵,۰۰۰                | *           | *                        | *        | -۱۰۰%         | -      |             |             | ۸۱۷,۱۹۹                        | *        | -۱۰۰%                       | ---                         |
| مرغ و جوجه          | نقدی        | ۲,۶۰۷,۰۰۰                | *           | ۲,۰۱۳,۰۰۰                | *        | -۲۳%          | -      |             |             | ۱,۲۲۲,۲۴۸                      | *        | ۶۵%                         | ---                         |
|                     | سلف         | ۳,۷۶۲,۰۰۰                | *           | ۲,۰۱۳,۰۰۰                | *        | -۴۶%          | -      | ۰.۴۷%       | ---         | ۲,۰۳۹,۵۴۷                      | *        | -۱%                         | ---                         |
|                     | جمع         | ۳,۷۶۲,۰۰۰                | *           | ۲,۰۱۳,۰۰۰                | *        | -۴۶%          | -      | ۰.۴۷%       | ---         | ۲,۰۳۹,۵۴۷                      | *        | -۱%                         | ---                         |
| کل بازار            | سلف         | ۱,۱۵۵,۰۰۰                | *           | *                        | *        | -۱۰۰%         | -      |             |             | ۱۷,۳۷۷,۴۵۱                     | ۴۷۳      | -۱۰۰%                       | -۱۰۰%                       |
|                     | نسبیه       | *                        | *           | *                        | *        | -             | -      |             |             | *                              | *        | ---                         | ---                         |
|                     | نقدی        | ۷۴۶,۲۴۴,۰۶۸              | ۸۴,۷۷۹      | ۴۲۹,۳۳۵,۳۵۵              | ۴۳,۰۰۳   | -۴۳%          | -۴۹%   |             |             | ۵۸۴,۷۲۱,۶۲۳                    | ۵۲,۵۵۹   | -۲۷%                        | -۱۸%                        |
| جمع کل              | ۷۴۷,۳۹۹,۰۶۸ | ۸۴,۷۷۹                   | ۴۲۹,۳۳۵,۳۵۵ | ۴۳,۰۰۳                   | -۴۳%     | -۴۹%          | ۱۰۰.۰% | ۱۰۰.۰%      | ۶۰۲,۰۹۹,۰۷۴ | ۵۳,۰۳۲                         | -۲۹%     | -۱۹%                        |                             |

به میزان ۲۲۸۰۰۰ عدد مرغ و جوجه (جوجه یک روزه گوشتی) طی هفته منتهی به تاریخ ۲۴/۰۹/۱۳۹۶ مورد معامله قرار گرفته است.  
به میزان ۱۲۲۰۰۰ عدد مرغ و جوجه (جوجه یک روزه گوشتی) طی هفته منتهی به تاریخ ۰۱/۱۰/۱۳۹۶ مورد معامله قرار گرفته است.

جدول شماره ۱۱) حجم و ارزش معاملات محصولات بازار فرعی طی هفته منتهی به ۱۳۹۶/۱۰/۰۱ و مقایسه با هفته قبل

| نام کالا       | نوع قرارداد | هفته منتهی به ۱۳۹۶/۰۹/۲۴ |          | هفته منتهی به ۱۳۹۶/۱۰/۰۱ |          | در صد تغییرات |       | در صد از کل |       | متوسط هفتگی از ابتدای سال ۱۳۹۶ تا هفته قبل |          | در صد تغییرات هفته آخر نسبت به متوسط هفته های قبل |       |
|----------------|-------------|--------------------------|----------|--------------------------|----------|---------------|-------|-------------|-------|--|----------|---|-------|
|                |             | ارزش (هزار ریال)         | حجم (تن) | ارزش (هزار ریال)         | حجم (تن) | ارزش          | حجم   | ارزش        | حجم   | ارزش (هزار ریال)                           | حجم (تن) | ارزش  | حجم   |
| فولاد          | سلف         | *                        | *        | *                        | *        | -             | -     |             |       | *  | *        | ---   | ---   |
|                | نقدی        | *                        | *        | *                        | *        | -             | -     |             |       | ۵,۰۰۹,۹۷۵                                  | ۱۹۸      | -۱۰۰٪   | -۱۰۰٪ |
|                | جمع         | *                        | *        | *                        | *        | -             | -     | --          | --    | ۵,۰۰۹,۹۷۵                                  | ۱۹۸      | -۱۰۰٪   | -۱۰۰٪ |
| ضایعات         | سلف         | *                        | *        | *                        | *        | -             | -     |             |       | ۶,۵۲۱,۰۶۹                                  | ۵۹۴      | -۱۰۰٪   | -۱۰۰٪ |
|                | نقدی        | ۱,۳۷۹,۰۰۰                | ۹۵       | *                        | *        | -۱۰۰٪         | -۱۰۰٪ |             |       | ۷۶۸,۷۸۰                                    | ۶۷       | -۱۰۰٪   | -۱۰۰٪ |
|                | جمع         | ۱,۳۷۹,۰۰۰                | ۹۵       | *                        | *        | -۱۰۰٪         | -۱۰۰٪ | --          | --    | ۷,۲۸۹,۸۴۹                                  | ۶۶۰      | -۱۰۰٪   | -۱۰۰٪ |
| پلیمر          | سلف         | ۱۷,۹۹۸,۲۰۰               | ۳۹۶      | *                        | *        | -۱۰۰٪         | -۱۰۰٪ |             |       | ۲,۳۹۵,۲۰۴                                  | ۵۳       | -۱۰۰٪   | -۱۰۰٪ |
|                | نقدی        | ۱۴,۳۴۷,۳۳۶               | ۲۹۶      | *                        | *        | -۱۰۰٪         | -۱۰۰٪ |             |       | ۶۹۵,۹۰۷                                    | ۲۴       | -۱۰۰٪   | -۱۰۰٪ |
|                | جمع         | ۳۲,۳۴۵,۵۳۶               | ۶۹۲      | *                        | *        | -۱۰۰٪         | -۱۰۰٪ | --          | --    | ۳,۰۹۱,۱۱۱                                  | ۷۸       | -۱۰۰٪   | -۱۰۰٪ |
| کشاوری         | سلف         | *                        | *        | *                        | *        | -             | -     |             |       | ۱۳,۴۴۳,۶۹۲                                 | ۸۲۶      | -۱۰۰٪   | -۱۰۰٪ |
|                | نقدی        | ۳۱,۶۲۰,۴۰۰               | ۹۰۰      | ۱۴,۰۰۰,۰۰۰               | ۴۰۰      | -۵۶٪          | -۵۶٪  |             |       | ۹,۵۶۷,۲۱۰                                  | ۳۸۷      | ۴۶٪   | ۳٪    |
|                | جمع         | ۳۱,۶۲۰,۴۰۰               | ۹۰۰      | ۱۴,۰۰۰,۰۰۰               | ۴۰۰      | -۵۶٪          | -۵۶٪  | ۸۱٪         | ۹۱.۷٪ | ۲۳,۰۱۰,۹۰۲                                 | ۱,۲۱۴    | -۳۹٪  | -۶۷٪  |
| شیمیایی        | سلف         | *                        | *        | ۲,۵۰۲,۰۲۰                | ۲۰       | -             | -     | ۱۴٪         | ۴.۶٪  | ۵۳۶,۹۱۹                                    | ۵        | ۳۶۶٪  | ۳۲۳٪  |
|                | نقدی        | *                        | *        | ۸۵۱,۸۷۲                  | ۱۶       | -             | -     | ۵٪          | ۳.۷٪  | ۹۱۲,۰۷۲                                    | ۹۸       | -۷٪   | -۸۴٪  |
|                | جمع         | *                        | *        | ۳,۳۵۳,۸۹۲                | ۳۶       | -             | -     | ۱۹٪         | ۸.۳٪  | ۱,۴۴۸,۹۹۱                                  | ۱۰۳      | ۱۳۱٪  | -۶۵٪  |
| روی            | نقدی        | *                        | *        | *                        | *        | -             | -     | --          | --    | *  | *        | ---   | ---   |
| معدنی          | نقدی        | *                        | *        | *                        | *        | -             | -     | --          | --    | ۱,۵۵۱,۷۷۳                                  | ۶۵۷      | -۱۰۰٪   | -۱۰۰٪ |
| سولفات         | سلف         | *                        | *        | *                        | *        | -             | -     | --          | --    | ۶۰۲,۰۰۷                                    | ۷۱       | -۱۰۰٪   | -۱۰۰٪ |
|                | نقدی        | *                        | *        | *                        | *        | -             | -     | --          | --    | *  | *        | ---   | ---   |
|                | جمع         | *                        | *        | *                        | *        | -             | -     | --          | --    | ۶۰۲,۰۰۷                                    | ۷۱       | -۱۰۰٪   | -۱۰۰٪ |
| آهک            | سلف         | *                        | *        | *                        | *        | -             | -     | --          | --    | ۴۷۳,۶۸۴                                    | ۵۲۶      | -۱۰۰٪   | -۱۰۰٪ |
| صنعتی          | نقدی        | *                        | *        | *                        | *        | -             | -     | --          | --    | *  | *        | ---   | ---   |
| محصولات آلایشی | نقدی        | *                        | *        | *                        | *        | -             | -     | --          | --    | *  | *        | ---   | ---   |
| خوراک          | نقدی        | *                        | *        | *                        | *        | -             | -     | --          | --    | *  | *        | ---   | ---   |
| مس             | نقدی        | *                        | *        | *                        | *        | -             | -     | --          | --    | ۱۸,۴۰۰,۳۶۸                                 | ۷۹       | -۱۰۰٪   | -۱۰۰٪ |
| کل بازار       | سلف         | ۱۷,۹۹۸,۲۰۰               | ۳۹۶      | ۲,۵۰۲,۰۲۰                | ۲۰       | -۸۶٪          | -۹۵٪  | ۱۴٪         | ۵٪    | ۲۳,۹۷۲,۵۷۵                                 | ۲,۰۷۶    | -۹۰٪  | -۹۹٪  |
|                | نقدی        | ۴۷,۳۴۶,۷۳۶               | ۱,۲۹۱    | ۱۴,۸۵۱,۸۷۲               | ۴۱۶      | -۶۹٪          | -۶۸٪  | ۸۶٪         | ۹۵٪   | ۳۶,۹۴۶,۰۸۴                                 | ۱,۵۱۰    | -۶۰٪  | -۷۳٪  |
|                | جمع کل      | ۶۵,۳۴۴,۹۳۶               | ۱,۶۸۷    | ۱۷,۳۵۳,۸۹۲               | ۴۳۶      | -۷۳٪          | -۷۴٪  | ۱۰۰٪        | ۱۰۰٪  | ۶۰,۹۱۸,۶۵۹                                 | ۳,۵۸۶    | -۷۳٪  | -۸۸٪  |

جدول شماره ۱۲) آمار معاملات به تفکیک شرکت های عرضه کننده طی دوره سالهای ۱۳۹۵ و ۱۳۹۶

| گروه اصلی کالا     | گروه کالا  | عرضه کننده                    | از تاریخ ۱۳۹۵/۰۱/۰۱ لغایت ۱۳۹۵/۱۰/۰۱ |                       |                 | از تاریخ ۱۳۹۶/۰۱/۰۱ لغایت ۱۳۹۶/۱۰/۰۱ |                       |                 | در صد تغییرات |
|--------------------|--|-------------------------------|--------------------------------------|-----------------------|-----------------|--------------------------------------|-----------------------|-----------------|---------------|
|                    |  |                               | عرضه (تن)                            | مقدار معامله شده (تن) | ارزش (هزارریال) | عرضه (تن)                            | مقدار معامله شده (تن) | ارزش (هزارریال) |               |
| آهک                | شرکت ذوب آهن اصفهان                              | ۱۳۶,۸۰۰                       | ۱۶,۰۰۰                               | ۱۲,۹۶۰,۰۰۰            | ۱۷۱,۵۰۰         | ۲۰,۰۰۰                               | ۱۸,۰۰۰,۰۰۰            | ۳۹%             |               |
|                    | جمع  | ۱۳۶,۸۰۰                       | ۱۶,۰۰۰                               | ۱۲,۹۶۰,۰۰۰            | ۱۷۱,۵۰۰         | ۲۰,۰۰۰                               | ۱۸,۰۰۰,۰۰۰            | ۳۹%             |               |
|                    | پتروشیمی شهید تندگویان                           | ۲۱,۲۳۴                        | ۳,۸۶۲                                | ۱۲,۹۶۹,۵۰۹            | ۱۲,۱۶۲          | ۲,۹۵۶                                | ۱۱۷,۴۶۲,۲۰۸           | -۱۲%            |               |
|                    | جمع  | ۲۱,۲۳۴                        | ۳,۸۶۲                                | ۱۲,۹۶۹,۵۰۹            | ۱۲,۱۶۲          | ۲,۹۵۶                                | ۱۱۷,۴۶۲,۲۰۸           | -۱۲%            |               |
|                    | شرکت ذوب آهن اصفهان                              | ۳,۵۸۰                         | ۲,۳۸۰                                | ۱۹,۳۹۸,۳۵۰            | ۲,۷۰۰           | ۲,۷۰۰                                | ۲۲,۸۷۶,۲۶۰            | ۱۸%             |               |
|                    | جمع  | ۳,۵۸۰                         | ۲,۳۸۰                                | ۱۹,۳۹۸,۳۵۰            | ۲,۷۰۰           | ۲,۷۰۰                                | ۲۲,۸۷۶,۲۶۰            | ۱۸%             |               |
|                    | پتروشیمی شیراز                                   | -                             | -                                    | -                     | -               | -                                    | ۲۲,۷۰۸,۸۰۰            | -               |               |
|                    | پتروشیمی کارون                                   | -                             | -                                    | -                     | -               | -                                    | ۲۵,۷۰۶,۷۴۰            | -               |               |
|                    | پتروشیمی مبین                                    | ۲,۰۰۰                         | -                                    | -                     | -               | -                                    | -                     | -۱۰۰%           |               |
|                    | تهیه و تولید مواد معدنی ایران                    | ۲,۵۵۰                         | ۲,۳۵۰                                | ۲۵,۷۲۵,۰۰۰            | -               | -                                    | -                     | -۱۰۰%           |               |
| شیمیایی            | شرکت بازرگانی پتروشیمی ایران                     | ۵۲۰                           | ۱۱۰                                  | ۱,۳۲۰,۰۰۰             | -               | -                                    | -                     | -۱۰۰%           |               |
|                    | شرکت ذوب آهن اصفهان                              | ۵۰۰                           | -                                    | -                     | -               | -                                    | -                     | -۱۰۰%           |               |
|                    | شرکت کشت و صنعت جوبین                            | ۱۰۰                           | -                                    | -                     | -               | -                                    | -                     | -۱۰۰%           |               |
|                    | جمع  | ۵۶۸۰                          | ۲,۴۶۰                                | ۲۷,۰۵۵,۰۰۰            | ۱۰,۸۴۰          | ۳,۹۴۶                                | ۵۸,۴۱۵,۵۴۰            | ۱۱۶%            |               |
|                    | گسترش معادن و صنایع معدنی طلای زرشوران           | -                             | -                                    | ۲,۱۵۱,۵۱۳             | -               | -                                    | -                     | -۱۰۰%           |               |
|                    | جمع  | -                             | -                                    | ۲,۱۵۱,۵۱۳             | -               | -                                    | -                     | -۱۰۰%           |               |
|                    | پالایش نفت اصفهان                                | -                             | -                                    | -                     | ۱,۵۸۲           | ۱,۵۸۲                                | ۱۷,۲۹۷,۰۲۸            | -               |               |
|                    | پالایش نفت جی                                    | ۲,۱۰۰                         | ۱,۱۰۰                                | ۱۰,۲۰۰,۰۰۰            | ۶۵۰             | ۶۵۰                                  | ۶,۲۴۲,۷۰۰             | -۴۹%            |               |
|                    | سیاهان قیر جی                                    | -                             | -                                    | -                     | ۹۵              | ۹۵                                   | ۱,۳۷۹,۰۰۰             | -               |               |
|                    | شرکت راه آه جمهوری اسلامی ایران                  | ۵۱,۰۹۰                        | ۲۸,۶۹۷                               | ۲۱۲,۴۲۰,۲۹۵           | ۲۵,۸۱۷          | ۲۲,۷۶۲                               | ۲۴۵,۹۲۰,۲۲۴           | ۱۵%             |               |
| ضایعات             | فولاد گستر آینه سیاهان                           | -                             | -                                    | -                     | ۲,۹۰۰           | -                                    | -                     | -۲۱%            |               |
|                    | جمع  | ۵۳,۱۹۰                        | ۲۹,۷۹۷                               | ۲۲۳,۶۳۰,۲۹۵           | ۳۱,۱۳۹          | ۲۵,۰۸۹                               | ۲۷۰,۸۵۹,۹۵۲           | -۴۱%            |               |
|                    | بازرگانی کیناشرق ایران                           | ۱۰۵۰                          | -                                    | -                     | -               | -                                    | -                     | -۱۰۰%           |               |
|                    | فلز تدارک فولاد مبارکه اصفهان                    | -                             | -                                    | -                     | ۷,۵۱۰           | ۷,۵۱۰                                | ۱۹۰,۳۷۹,۰۴۰           | -               |               |
|                    | جمع  | ۱۰۵۰                          | -                                    | -                     | ۷,۵۱۰           | ۷,۵۱۰                                | ۱۹۰,۳۷۹,۰۴۰           | ۶۱۵%            |               |
|                    | اتحادیه تعاون روستایی استان خراسان جنوبی         | ۸۸                            | -                                    | -                     | -               | -                                    | -                     | -۱۰۰%           |               |
|                    | اتحادیه مرکزی تعاونی های روستایی و کشاورزی ایران | ۱۷۶,۱۸۸                       | ۵,۱۴۱                                | ۲۹۰,۰۰۲,۴۰۶           | ۴,۸۱۵           | ۱,۱۱۵                                | ۶۴,۲۸۴,۲۶۹            | -۹۷%            |               |
|                    | بنیه و دانه های روغنی خراسان                     | -                             | -                                    | -                     | ۱۶۰             | ۱۶۰                                  | -                     | -               |               |
|                    | تعاونی گل بسته ناب فسا                           | -                             | -                                    | -                     | ۱,۴۰۰           | ۸۵                                   | ۲,۵۹۱,۵۰۰             | -               |               |
|                    | توان تامین اردبیهشت                              | -                             | -                                    | -                     | ۳۰              | -                                    | -                     | -               |               |
| فولاد              | تهیه و تولید مواد معدنی ایران                    | ۲,۵۰۰                         | ۱,۰۰۰                                | ۱۰,۰۰۰,۰۰۰            | -               | -                                    | -                     | -۱۰۰%           |               |
|                    | دامداری تلیسه نمونه                              | -                             | -                                    | -                     | ۱,۰۰۰           | ۴۰۰                                  | ۵,۱۵۴,۷۰۰             | -               |               |
|                    | سازمان توسعه و نوسازی معادن و صنایع معدنی ایران  | -                             | -                                    | -                     | ۲,۰۰۰           | ۲,۰۰۰                                | ۲۲,۴۰۰,۰۰۰            | -               |               |
|                    | ستاره نیک دماوند                                 | ۵۷۲                           | ۵۷۲                                  | ۳۳,۰۷۹,۹۸۸            | ۱,۲۳۹           | ۱,۱۶۶                                | ۷۲,۵۹۸,۷۹۰            | ۱۳۲%            |               |
|                    | سرمایه گذاری و خدمات صنایع روستایی عشایر جاهد    | ۷۷۰                           | ۷۷۰                                  | ۱۶۳,۹۰۰,۰۰۰           | ۱,۰۰۰           | ۱,۰۰۰                                | ۲۴۴,۰۰۰,۰۰۰           | ۴۹%             |               |
|                    | شرکت کشت و صنعت جوبین                            | ۳,۵۰۰                         | -                                    | -                     | -               | -                                    | -                     | -۱۰۰%           |               |
|                    | شرکت کشت و صنعت شریف آباد                        | -                             | -                                    | -                     | ۱۵۰             | ۵۰                                   | ۶۶۰,۰۰۰               | -               |               |
|                    | صیا پیشرو کالا                                   | -                             | -                                    | -                     | ۳,۰۰۰           | -                                    | -                     | -               |               |
|                    | فرآورده های غذایی وقتدبیرانشهر                   | ۲۰۰                           | -                                    | -                     | -               | -                                    | -                     | -۱۰۰%           |               |
|                    | قند آوران فارس                                   | -                             | -                                    | -                     | ۴۰              | -                                    | -                     | -               |               |
| کشاورزی            | گسترش و توسعه صنایع بهپور                        | -                             | -                                    | -                     | ۶۰,۰۰۰          | ۳,۰۰۰                                | ۲۵۵,۰۰۰,۰۰۰           | -               |               |
|                    | مادر تخصصی بازرگانی دولتی ایران                  | -                             | -                                    | -                     | ۱۱,۹۰۰          | ۳,۶۰۰                                | ۱۲۷,۵۰۰,۰۰۰           | -               |               |
|                    | مجدیدار گستر خاورمیانه                           | ۱۸                            | ۱۸                                   | ۱,۰۶۶,۵۰۰             | -               | -                                    | -                     | -۱۰۰%           |               |
|                    | مجمع بناس خورو بیابانک                           | -                             | -                                    | -                     | ۷,۱۰۰           | ۷,۱۰۰                                | ۷۴,۴۴۷,۰۰۰            | -               |               |
|                    | جمع  | ۱۸۲,۸۲۶                       | ۷,۵۰۱                                | ۴۸۸,۰۴۸,۸۹۴           | ۹۳,۸۲۴          | ۴۶,۵۱۶                               | ۸۷,۶۴۱,۲۵۹            | -۴۹%            |               |
|                    | تهیه و تولید مواد معدنی ایران                    | ۳۰۰                           | -                                    | -                     | -               | -                                    | -                     | -۱۰۰%           |               |
|                    | جمع  | ۳۰۰                           | -                                    | -                     | -               | -                                    | -                     | -۱۰۰%           |               |
|                    | شرکت ملی صنایع مس ایران                          | -                             | -                                    | -                     | ۳,۰۰۰           | ۳,۰۰۰                                | ۷۰۰,۷۲۴,۰۰۰           | -               |               |
|                    | جمع  | -                             | -                                    | -                     | ۳,۰۰۰           | ۳,۰۰۰                                | ۷۰۰,۷۲۴,۰۰۰           | -               |               |
|                    | معدنی  | تهیه و تولید مواد معدنی ایران | ۲,۹۰۰                                | ۲,۱۰۰                 | ۵۵,۶۸۶,۹۰۰      | ۴۹,۸۰۰                               | ۲۴,۹۵۹                | ۵۷,۸۲۹,۸۶۰      | ۱۶۱۷%         |
| فروسیلینس غرب پارس |  | -                             | -                                    | -                     | ۲۵              | ۲۵                                   | ۱,۱۳۷,۵۰۰             | -               |               |
| جمع                |  | ۲,۹۰۰                         | ۲,۱۰۰                                | ۵۵,۶۸۶,۹۰۰            | ۴۹,۸۲۵          | ۲۴,۹۸۴                               | ۵۸,۹۶۷,۳۶۰            | ۶%              |               |
| جمع بازار فرعی     | ۴۰۸,۵۷۰  | ۶۴,۰۰۰                        | ۹۷۲,۸۹۰,۴۶۱                          | ۳۸۲,۵۰۰               | ۱۳۶,۷۰۱         | ۲,۳۰۸,۳۳۵,۶۱۹                        | ۱۳۷%                  |                 |               |

جدول شماره ۱۲) آمار معاملات به تفکیک شرکت های عرضه کننده طی دوره سالهای ۱۳۹۵ و ۱۳۹۶

| گروه اصلی کالا   | گروه کالا | عرضه کننده                              | از تاریخ ۱۳۹۵/۰۱/۰۱ لغایت ۱۳۹۵/۱۰/۰۱ |                       |                 | از تاریخ ۱۳۹۶/۰۱/۰۱ لغایت ۱۳۹۶/۱۰/۰۱ |                       |                 |
|------------------|-----------|---|--------------------------------------|-----------------------|-----------------|--------------------------------------|-----------------------|-----------------|
|                  |           |   | عرضه (تن)                            | مقدار معامله شده (تن) | ارزش (هزارریال) | عرضه (تن)                            | مقدار معامله شده (تن) | ارزش (هزارریال) |
| پتروشیمی         | پلیمر     | پایبار پلیمر گنبد                       | ۴,۶۴۰                                | ۲,۵۵۵                 | ۱۳۴,۶۶۲,۶۹۵     | ۲۵,۲۵۰                               | ۱۴,۲۱۰                | ۶۲۶,۳۱۶,۴۰۰     |
|                  |           | پتروشیمی آبادان                         | ۲۸,۹۸۰                               | ۲۷,۳۰۰                | ۸۸۵,۹۷۶,۰۶۰     | ۲۶,۵۲۰                               | ۱۲,۸۲۰                | ۴۶۱,۵۹۷,۲۰۰     |
|                  |           | پتروشیمی اروند                          | ۱۸۹,۲۷۰                              | ۱۰۸,۰۰۶               | ۳,۱۷۵,۹۰۹,۴۴۸   | ۱۶۶,۰۳۲                              | ۱۲۲,۹۲۶               | ۴,۱۲۸,۵۷۱,۴۴۴   |
|                  |           | پتروشیمی امیرکبیر                       | ۲۸۹,۲۹۵                              | ۲۴۹,۸۵۶               | ۹,۱۷۱,۵۱۶,۵۹۸   | ۳۰۶,۳۷۲                              | ۲۰۷,۵۵۴               | ۹,۲۲۶,۷۲۷,۴۴۶   |
|                  |           | پتروشیمی ایلام                          | ۹,۶۰۸                                | ۷,۹۶۲                 | ۳۰۰,۴۸,۳۲۴      | ۶۵,۶۲۲                               | ۲۵,۰۰۸                | ۱,۴۷۱,۶۷۶,۴۲۸   |
|                  |           | پتروشیمی پندر امام                      | ۴۰۰,۴۹۱                              | ۲۷۲,۲۴۱               | ۹,۶۲۲,۲۸۳,۵۷۷   | ۴۷۲,۲۲۵                              | ۳۰۷,۶۸۲               | ۱۲,۲۹۶,۳۱۱,۱۲۵  |
|                  |           | پتروشیمی تبریز                          | ۸۷,۸۵۰                               | ۸۷,۹۶۰                | ۴,۰۴۰,۵۶۸,۴۸۰   | ۸۸,۳۸۰                               | ۶۱,۸۰۰                | ۳,۱۰۴,۰۲۲,۴۷۰   |
|                  |           | پتروشیمی جم                             | ۱۹۹,۰۳۷                              | ۱۳۲,۷۴۰               | ۵,۰۱۰,۸۲۱,۷۵۵   | ۲۲۷,۴۲۱                              | ۱۲۷,۶۹۹               | ۵,۳۲۰,۲۵۶,۶۷۹   |
|                  |           | پتروشیمی خوزستان                        | ۲,۷۶۲                                | ۱۱۴                   | ۶,۳۲۲,۶۶۳       | ۹,۱۴۸                                | ۳,۲۳۲                 | ۱۷۴,۹۵۷,۷۹۰     |
|                  |           | پتروشیمی رجال                           | ۱۹,۸۰۳                               | ۱۸,۴۱۷                | ۶۲۷,۱۸۲,۲۵۰     | ۲۹,۱۴۹                               | ۲۹,۱۴۹                | ۱,۲۲۶,۴۸۷,۲۲۳   |
|                  |           | پتروشیمی شهید تندگویان                  | ۳۷۷,۶۶۱                              | ۲۸۲,۶۲۸               | ۸,۷۶۶,۶۲۲,۸۷۶   | ۵۰۴,۹۶۲                              | ۳۶۱,۷۱۴               | ۱۲,۶۴۵,۷۵۲,۰۴۴  |
|                  |           | پتروشیمی کردستان                        | -                                    | -                     | -               | -                                    | -                     | ۲۴۲,۰۳۹,۱۹۶     |
|                  |           | پتروشیمی لاله                           | ۶۱,۲۶۰                               | ۴۸,۰۱۹                | ۱,۹۲۴,۲۲۶,۵۲۲   | ۵۴,۰۱۰                               | ۳۰,۵۹۰                | ۱,۳۸۳,۰۳۸,۵۴۲   |
|                  |           | پتروشیمی مارون                          | ۱۸۴,۲۴۴                              | ۱۷۵,۶۰۰               | ۶,۳۲۲,۴۷۱,۶۰۶   | ۲۲۲,۳۹۲                              | ۲۰۵,۱۲۴               | ۸,۶۵۸,۴۹۱,۲۲۳   |
|                  |           | پتروشیمی محب بسیار ایده گستر            | -                                    | -                     | -               | -                                    | -                     | -               |
|                  |           | پتروشیمی محب پلیمر قم                   | ۱,۶۰۰                                | ۱۰۰                   | ۴,۴۴۵,۰۰۰       | ۳,۷۰۰                                | ۱۵۰                   | ۷,۱۶۱,۸۰۰       |
|                  |           | پتروشیمی مهاباد                         | ۱۲,۶۸۰                               | ۴,۳۸۰                 | ۱۶۶,۴۸۵,۶۱۲     | ۴۷,۹۷۶                               | ۱۷,۲۲۸                | ۷۳۸,۶۲۴,۸۲۴     |
|                  |           | پتروشیمی مهر                            | ۴۲,۶۴۴                               | ۳۸,۴۲۲                | ۱,۴۴۰,۳۷۵,۸۲۲   | ۵۲,۹۸۱                               | ۳۴,۰۳۳                | ۱,۴۰۶,۳۰۲,۷۷۵   |
|                  |           | پتروشیمیایی تخت جمشید پارس عسلویه       | ۵,۸۱۰                                | ۲,۴۱۰                 | ۱۰۰,۹۲۴,۴۲۰     | ۲۱,۲۲۶                               | ۳,۱۴۷                 | ۱۵۹,۵۴۶,۰۶۷     |
|                  |           | پلی ناز                                 | ۴۵,۸۴۶                               | ۳۴,۰۱۱                | ۱,۱۵۴,۷۲۹,۸۵۲   | ۲۷,۴۵۲                               | ۲۴,۳۱۲                | ۱,۴۴۸,۲۱۶,۹۰۸   |
|                  |           | پلیمر آریا ساسول                        | ۹۳,۱۷۰                               | ۸۶,۰۶۴                | ۳,۲۱۷,۱۰۷,۹۲۴   | ۹۱,۸۰۰                               | ۵۶,۳۲۲                | ۲,۴۴۲,۷۶۶,۴۵۸   |
|                  |           | پلیمر کرمانشاه                          | ۴۷,۹۸۴                               | ۲۷,۴۲۲                | ۱,۰۲۰,۳۰۸,۸۵۶   | ۴۴,۴۰۰                               | ۲۶,۷۲۶                | ۱,۰۹۹,۱۵۹,۳۷۲   |
|                  |           | توسعه صنایع پتروشیمی پلی استایرن انتخاب | -                                    | -                     | -               | -                                    | -                     | ۱۵,۵۰۰,۰۰۰      |
|                  |           | تولیدات پتروشیمی قائد بصیر              | ۳,۲۲۰                                | ۲۳۰                   | ۱۳,۰۴۳,۴۷۰      | ۴,۴۹۰                                | ۱,۰۸۵                 | ۷۸,۲۲۲,۴۲۵      |
|                  |           | شرکت بازرگانی پتروشیمی ایران            | ۶۵,۴۴۴                               | ۲۳,۲۵۶                | ۹۶۱,۸۴۴,۷۸۰     | -                                    | -                     | -               |
|                  |           | شرکت پتروشیمی سازند                     | ۱۸۴,۲۹۶                              | ۱۳۵,۰۴۱               | ۵,۱۴۴,۶۶۲,۴۱۳   | ۲۱۴,۱۶۴                              | ۱۴۱,۸۱۶               | ۶,۲۹۷,۲۸۵,۶۴۲   |
|                  |           | شرکت پتروشیمی غدیر                      | ۶۱,۷۸۰                               | ۶۱,۷۸۰                | ۱,۸۵۹,۷۱۵,۵۳۰   | ۵۵,۲۷۸                               | ۵۴,۷۹۸                | ۱,۸۲۴,۰۲۲,۲۲۲   |
|                  |           | شرکت پتروشیمی لرستان                    | ۲۰,۵۲۲                               | ۱,۹۴۶                 | ۷۱,۷۲۴,۳۷۴      | ۳۹,۹۶۰                               | ۱۰,۸۲۴                | ۴۲۰,۴۶۹,۳۵۲     |
|                  |           | شرکت پلی پروپیلن جم                     | ۱۶۴,۲۱۵                              | ۱۴۴,۰۴۴               | ۵,۰۱۲,۰۳۱,۹۹۷   | ۱۸۵,۳۹۸                              | ۱۶۹,۴۴۱               | ۷,۲۶۴,۷۹۵,۲۹۶   |
|                  |           | شرکت صنعتی نوید زر شیمی                 | ۷۲,۵۴۹                               | ۶۴,۴۹۱                | ۲,۲۸۴,۷۰۷,۸۷۳   | ۶۷,۲۲۲                               | ۶۴,۸۷۰                | ۲,۹۲۳,۵۰۴,۳۸۹   |
|                  |           | صنایع پتروشیمی تخت جمشید                | -                                    | -                     | -               | -                                    | -                     | ۲۱۲,۷۸۰,۹۰۶     |
|                  |           | صنایع تولیدی پلی استایرن اتبساطی سپند   | ۲,۲۰۰                                | ۴۲۰                   | ۳۰,۴۸۰,۰۰۰      | ۹,۸۴۵                                | ۳,۶۷۵                 | ۱۹,۰۱۸۵,۰۰۰     |
| طها سازان پیشتاز | ۴۰۰       | ۶۰                                      | ۲,۴۷۸,۲۰۰                            | -                     | -               | -                                    |                       |                 |
| جمع              | ۲,۶۸۳,۳۷۲ | ۲,۰۱۷,۵۱۶                               | ۷۲,۶۴۲,۵۵۳,۲۲۰                       | ۳,۱۵۰,۰۶۰             | ۲,۱۴۶,۲۵۷       | ۸۸,۵۴۴,۶۰۹,۵۳۶                       |                       |                 |

جدول شماره ۱۲) آمار معاملات به تفکیک شرکت های عرضه کننده طی دوره سالهای ۱۳۹۵ و ۱۳۹۶

| گروه اصلی کالا | گروه کالا | عرضه کننده  | از تاریخ ۱۳۹۵/۰۱/۰۱ لغایت ۱۳۹۵/۱۰/۰۱ |                       |                 | از تاریخ ۱۳۹۶/۰۱/۰۱ لغایت ۱۳۹۶/۱۰/۰۱ |                       |                 | در صد تغییرات |              |       |
|----------------|-----------|---|--------------------------------------|-----------------------|-----------------|--------------------------------------|-----------------------|-----------------|---------------|--------------|-------|
|                |           |   | عرضه (تن)                            | مقدار معامله شده (تن) | ارزش (هزارریال) | عرضه (تن)                            | مقدار معامله شده (تن) | ارزش (هزارریال) | عرضه          | مقدار معامله | ارزش  |
| شیمیایی        |           | پتروشیمی آبادان   | ۲,۱۰۰                                | ۳,۲۰۰                 | ۱,۸۵۶,۹۸۰       | ۲۶۰                                  | ۳,۲۰۰                 | ۱,۷۶۸,۰۰۰       | ۵٪            | -۴٪          | -۵٪   |
|                |           | پتروشیمی اروند  | ۲۵۶,۰۲۵                              | ۲۴۶,۰۷۵               | ۱,۱۷۹,۷۳۹,۴۳۰   | ۲۸۸,۸۷۰                              | ۳۳۴,۰۰۰               | ۲,۵۵۳,۰۸۸,۷۶۵   | ۳٪            | ۱۷٪          | ۱۱۶٪  |
|                |           | پتروشیمی بزرویه   | ۹۵,۳۰۰                               | ۳۸,۴۰۰                | ۹۱۳,۵۵۸,۰۰۰     | ۷۶,۹۴۰                               | ۳۴,۳۶۰                | ۸۵۴,۳۹۸,۷۸۰     | -۱۹٪          | -۱۱٪         | -۶٪   |
|                |           | پتروشیمی بندر امام                                      | ۹۲,۲۰۰                               | ۶۶,۶۵۰                | ۸۷۷,۱۷۶,۲۳۰     | ۱۱۷,۶۰۰                              | ۶۴,۷۲۰                | ۱,۹۸۶,۲۲۶,۴۴۰   | ۲۶٪           | -۳٪          | ۱۲۶٪  |
|                |           | پتروشیمی بوعلی سینا                                     | ۳۳,۴۰۰                               | ۹,۷۶۰                 | ۱۹۰,۳۱۴,۱۶۰     | ۱۶۰                                  | ۱۶۰                   | ۳۰,۴۲۸,۸۸۰      | -۱۰۰٪         | -۹۸٪         | -۹۸٪  |
|                |           | پتروشیمی پارس   | ۱۰,۱۱۸۴                              | ۹۹,۷۴۴                | ۳,۳۲۱,۳۹۶,۸۰۰   | ۱۷۸,۴۶۴                              | ۱۶۰,۶۲۲               | ۶,۶۶۱,۶۵۰,۶۹۶   | ۷۶٪           | ۶۱٪          | ۹۵٪   |
|                |           | پتروشیمی خراسان   | ۱۱۷,۸۴۶                              | ۴۶,۲۱۹                | ۵۲۱,۳۱۷,۶۷۰     | ۹۶,۲۱۶                               | ۴۹,۸۲۳                | ۷۲۴,۷۸۱,۱۶۹     | -۱۸٪          | ۸٪           | ۳۸٪   |
|                |           | پتروشیمی رازی   | ۰                                    | ۰                     | ۰               | ۱۰,۸۰۰                               | ۲۰                    | ۶۸,۰۰۰          | ---           | ---          | ---   |
|                |           | پتروشیمی شهید تندگویان                                  | ۵,۶۹۰                                | ۵,۶۳۰                 | ۱۲۵,۸۵۴,۴۸۰     | ۷,۹۰۹                                | ۱۴,۴۱۸                | ۲۰,۱۱۷۵,۸۵۵     | ۱۵۳٪          | ۴٪           | ۶۰٪   |
|                |           | پتروشیمی شیراز  | ۳۵,۱۹۷                               | ۱۴,۷۸۷                | ۱۰۵,۹۱۸,۱۹۷     | ۱۳,۸۷۴                               | ۴۶,۹۹۶                | ۱۰۸,۷۸۱,۴۳۱     | ۳۴٪           | -۶٪          | ۲٪    |
|                |           | پتروشیمی کارون  | ۳۲,۹۴۰                               | ۸,۶۴۰                 | ۷۱۸,۲۸۳,۴۰۰     | ۳۵,۱۸۰                               | ۳۵,۱۸۰                | ۱,۱۳۶,۴۲۲,۰۶۰   | ۴٪            | ۱۹٪          | ۵۸٪   |
|                |           | پتروشیمی مازون  | ۱۹,۴۲۶                               | ۱۶,۵۸۸                | ۳۳۸,۷۰۰,۱۹۸     | ۲۸,۹۹۶                               | ۲۸,۹۹۶                | ۴۹۹,۹۵۳,۷۸۴     | ۴۹٪           | ۲٪           | ۴۳٪   |
|                |           | پتروشیمی مروارید  | ۰                                    | ۰                     | ۰               | ۲۵,۳۶۲                               | ۱۱,۹۵۴                | ۲۴۰,۴۱۸,۸۸۷     | ---           | ---          | ---   |
|                |           | تحقیقاتی مهندسی مشاورین صنایع شیمیایی پترو طرح پارس     | ۱۰۰                                  | ۰                     | ۰               | ۰                                    | ۰                     | ۰               | -۱۰۰٪         | ---          | ---   |
|                |           | تعاونی دوهزار و چهارصد و پنجاه و یک تولید سولفات پتاسیم | ۹,۷۵۰                                | ۱۷۰                   | ۳۶,۵۰۰          | ۹,۹۰۰                                | ۳,۴۲۵                 | ۶,۵۸۸,۰۰۰       | ۲٪            | ۱۹۱۵٪        | ۱۷۲۷٪ |
|                |           | تهیه و تولید مواد معدنی ایران                           | ۲۰۰                                  | ۲۰۰                   | ۱,۸۹۴,۵۰۰       | ۰                                    | ۰                     | ۰               | -۱۰۰٪         | -۱۰۰٪        | -۱۰۰٪ |
|                |           | سازمان توسعه و نوسازی معادن و صنایع معدنی ایران         | ۰                                    | ۰                     | ۰               | ۱,۵۰۰                                | ۱,۵۰۰                 | ۱۷,۶۴۰,۰۰۰      | ---           | ---          | ---   |
|                |           | شرکت بازرگانی پتروشیمی ایران                            | ۶۸,۰۰۰                               | ۳,۷۴۰                 | ۱۳۷,۴۷۰,۱۴۰     | ۷۴,۰۰۰                               | ۵,۳۲۰                 | ۲۲۵,۴۴۸,۲۰۰     | ۹٪            | ۴٪           | ۶۴٪   |
|                |           | شرکت پتروشیمی ارومیه                                    | ۲,۶۰۰                                | ۲۶۰                   | ۱۰,۵۷۱,۳۹۰      | ۲,۰۷۰                                | ۲۹۰                   | ۱۴,۸۶۴,۸۶۰      | -۲۰٪          | ۱۳٪          | ۴۲٪   |
|                |           | شرکت پتروشیمی سازند                                     | ۱۳۳,۵۰۷                              | ۹۳,۴۱۲                | ۲,۵۹۴,۰۰۵,۳۱۵   | ۱۳۷,۵۰۰                              | ۹۳,۷۸۶                | ۳,۳۳۹,۸۱۲,۹۱۶   | ۳٪            | -۰,۴٪        | ۳۹٪   |
|                |           | شرکت پتروشیمی فن آوران                                  | ۲۹۰,۲۶                               | ۲۸,۴۵۱                | ۲۹۴,۳۶۴,۵۷۹     | ۳۸,۸۴۷                               | ۳۵,۴۶۶                | ۵۸۹,۸۶۶,۰۵۰     | ۳۴٪           | ۲۵٪          | ۱۰۰٪  |
|                |           | شرکت ذوب آهن اصفهان                                     | ۲,۲۲۰                                | ۲,۲۲۰                 | ۲۰,۳۸۵,۰۰۰      | ۴,۳۵۰                                | ۲,۱۰۰                 | ۴۷,۷۳۶,۲۰۰      | ۹۶٪           | -۵٪          | ۱۳۴٪  |
|                |           | شرکت سرمایه گذاری صنایع شیمیایی ایران                   | ۵۵,۰۰۰                               | ۱۴,۵۰۰                | ۵۲۹,۶۱۹,۰۰۰     | ۵۸,۵۰۰                               | ۳,۴۸۰                 | ۱۵۶,۹۵۱,۴۸۰     | ۶٪            | -۷۶٪         | -۷۰٪  |
|                |           | شرکت ملی صنایع مس ایران                                 | ۲,۸۰۰                                | ۴۰۰                   | ۸۸۰,۰۰۰         | ۰                                    | ۰                     | ۰               | -۱۰۰٪         | -۱۰۰٪        | -۱۰۰٪ |
|                |           | صنایع پتروشیمی کرمانشاه                                 | ۶۴,۲۴۰                               | ۲۱,۶۰۰                | ۱۴۷,۸۹۵,۳۲۰     | ۱۰۶,۴۰۰                              | ۲۹,۹۴۰                | ۲۲۵,۱۲۱,۵۲۰     | ۶۶٪           | ۸۵٪          | ۱۲۰٪  |
|                |           | فرسا شیمی   | ۱۵,۹۹۴                               | ۹,۷۴۶                 | ۲۰,۵۲۲,۴۹۸      | ۹,۴۸۲                                | ۳,۴۹۸                 | ۱۰,۱۹۰,۶۵۲۰     | -۴۱٪          | -۶۴٪         | -۴۹٪  |
|                |           | فولاد زرنده ایرانیان                                    | ۰                                    | ۰                     | ۰               | ۱,۲۰۰                                | ۰                     | ۰               | ---           | ---          | ---   |
|                |           | جمع   | ۱,۱۷۶,۷۴۵                            | ۷۷۷,۶۵۲               | ۱۳,۳۵۱,۸۱,۷۸۷   | ۱,۴۱۲,۰۸۱                            | ۸۴۸,۵۶۰               | ۱۹,۹۰۷,۷۲۲,۵۰۲  | ۳٪            | ۱۷٪          | ۶۱٪   |
|                |           | گازها و خوراکیها  | پتروشیمی شیراز                       | ۲,۴۵۰                 | ۱,۲۷۰           | ۱۹,۵۴۰,۸۹۰                           | ۲۳۰                   | ۴,۷۸۵,۰۰۰       | ۲۴٪           | -۷۴٪         | -۷۶٪  |
|                |           |   | پتروشیمی فجر                         | ۰                     | ۰               | ۰                                    | ۸۴۰                   | ۲,۶۱۰,۰۰۰       | ---           | ---          | ---   |
|                |           |   | شرکت ذوب آهن اصفهان                  | ۰                     | ۰               | ۰                                    | ۱۰۰                   | ۰               | ---           | ---          | ---   |
|                |           |   | صنایع پتروشیمی خلیج فارس             | ۳۶۰                   | ۰               | ۰                                    | ۰                     | ۰               | -۱۰۰٪         | ---          | ---   |
|                |           |   | جمع                                  | ۲,۸۱۰                 | ۱,۲۷۰           | ۱۹,۵۶۵,۸۹۰                           | ۸۳۰                   | ۷,۳۹۵,۰۰۰       | ۱۹۹٪          | -۶۰٪         | -۶۲٪  |
| جمع پتروشیمی   | ۳,۸۶۲,۹۲۷ | ۲,۷۴۶,۴۳۸   | ۸۵,۰۱۴,۲۰۰,۹۹۸                       | ۴,۵۷۰,۵۲۲             | ۲,۹۹۵,۳۲۷       | ۱۰۸,۴۵۹,۷۲۷,۰۴۰                      | ۱۸٪                   | ۹,۰۶٪           | ۲۸٪           |              |       |



جدول شماره ۱۲) آمار معاملات به تفکیک شرکت های عرضه کننده طی دوره سالهای ۱۳۹۵ و ۱۳۹۶

| گروه اصلی کالا          | گروه کالا                              | عرضه کننده                                     | از تاریخ ۱۳۹۵/۱۰/۱ لغایت ۱۳۹۵/۱۰/۱ |                       |                 | از تاریخ ۱۳۹۶/۱۰/۱ لغایت ۱۳۹۶/۱۰/۱ |                       |                 | در صد تغییرات |              |       |       |
|-------------------------|--|--|------------------------------------|-----------------------|-----------------|------------------------------------|-----------------------|-----------------|---------------|--------------|-------|-------|
|                         |  |  | عرضه (تن)                          | مقدار معامله شده (تن) | ارزش (هزارریال) | عرضه (تن)                          | مقدار معامله شده (تن) | ارزش (هزارریال) | عرضه          | مقدار معامله | ارزش  |       |
| صنعتی                   | آلومینیوم                              | Industrial Commercial Services Company         | ۵۰۰                                | ۰                     | ۰               | ۰                                  | ۰                     | ۰               | ۰             | ۰            | ۰     |       |
|                         |  | آلومینای ایران                                 | ۹۲۶۰۰                              | ۲۲,۸۸۰                | ۱,۴۵۷,۶۰۴,۹۶۰   | ۲۲,۶۰۰                             | ۸,۹۸۰                 | ۶۹۴,۳۰۳,۶۶۰     | -۵۲٪          | -۶۱٪         | -۶۶٪  |       |
|                         |  | آلومینیوم ایران                                | ۲۳۲,۹۴۰                            | ۵۳,۴۴۰                | ۳,۵۵۶,۰۴۷,۵۱۰   | ۷۳,۱۴۰                             | ۵۳,۹۹۰                | ۴,۶۰۹,۸۹۴,۱۵۰   | ۳۰٪           | ۱٪           | -۶۹٪  |       |
|                         |  | آلیاژ و ریخته گری فن اور ذوب گلیابگان          | ۱۰۰                                | ۰                     | ۰               | ۱۲۰                                | ۰                     | ۰               | ۰             | ۰            | ۰     |       |
|                         |  | تعاونی خدمات کارگزاری بورس صنعت آلومینیوم ممین | ۴,۵۰۰                              | ۳,۰۰۰                 | ۲۰۷,۹۰۷,۰۰۰     | ۳,۵۰۰                              | ۱,۰۰۰                 | ۸۲,۳۰۲,۰۰۰      | -۶۰٪          | -۶۷٪         | -۲۲٪  |       |
|                         |  | صنایع نگین آلومینیوم گلیابگان                  | ۱۸۰                                | ۲۰                    | ۱,۴۰۴,۷۴۰       | ۴۰                                 | ۰                     | ۰               | -۱۰۰٪         | -۱۰۰٪        | -۷۸٪  |       |
|                         |  | جمع  | ۳۳۱,۸۲۰                            | ۷۹,۴۴۰                | ۵,۲۳۲,۹۶۴,۲۱۰   | ۹۹,۴۰۰                             | ۶۳,۹۷۰                | ۵,۳۸۶,۴۹۹,۸۱۰   | ۳٪            | -۱۹٪         | -۷۰٪  |       |
|                         |  | آهن اسفنجی                                     | ۰                                  | ۰                     | ۰               | ۱۰,۰۰۰                             | ۲,۵۰۰                 | ۲۴,۷۵۰,۰۰۰      | ۰             | ۰            | ۰     |       |
|                         |  | فولاد سیرجان ایرانیان                          | ۰                                  | ۰                     | ۰               | ۱۰,۰۰۰                             | ۲,۵۰۰                 | ۲۴,۷۵۰,۰۰۰      | ۰             | ۰            | ۰     |       |
|                         |  | جمع  | ۰                                  | ۰                     | ۰               | ۱۰,۰۰۰                             | ۲,۵۰۰                 | ۲۴,۷۵۰,۰۰۰      | ۰             | ۰            | ۰     |       |
|                         |  | روی  | ذوب روی تال                        | ۱,۳۲۰                 | ۳۷۰             | ۲۹,۶۷۰,۰۰۰                         | ۲۰۰                   | ۰               | ۱۴,۰۱۰,۰۰۰    | -۵۳٪         | -۶۸٪  | -۷۵٪  |
|                         |  |  | ذوب روی سدید زنجان                 | ۱۰۰                   | ۱۰۰             | ۷,۵۳۰,۰۰۰                          | ۰                     | ۰               | ۰             | -۱۰۰٪        | -۱۰۰٪ | -۱۰۰٪ |
|                         |  |  | سازند روی زنجان                    | ۷۰۰                   | ۵۴۰             | ۴۰,۸۵۰,۰۰۰                         | ۰                     | ۰               | ۰             | -۱۰۰٪        | -۱۰۰٪ | -۱۰۰٪ |
|                         |  |  | صانع روی زنجان                     | ۶۰۰                   | ۰               | ۰                                  | ۱۰۰                   | ۶۰              | ۸,۰۴۰,۰۰۰     | ۰            | ۰     | -۸۳٪  |
|                         |  |  | صنایع خالص سازان روی زنجان         | ۰                     | ۰               | ۰                                  | ۶۰۰                   | ۲۲۰             | ۳۸,۵۱۵,۰۰۰    | ۰            | ۰     | ۰     |
| فرآوری مواد معدنی ایران | ۷۰۰                                    |  | ۳۶۰                                | ۲۳,۱۸۰,۰۰۰            | ۴۰۰             | ۱۸۰                                | ۱۹,۸۶۰,۰۰۰            | -۴۰٪            | -۵۰٪          | -۴۳٪         |       |       |
| جمع                     | ۳,۴۴۰                                  | ۱,۳۲۰  | ۱۱۰,۴۳۰,۰۰۰                        | ۱,۳۰۰                 | ۶۸۰             | ۸۰,۴۲۵,۰۰۰                         | -۲۷٪                  | -۵۰٪            | -۶۳٪          |              |       |       |
| سرب                     | ۰                                      | ۰  | ۰                                  | ۹۰۰                   | ۰               | ۰                                  | ۰                     | ۰               | ۰             |              |       |       |
| پارسیان یارت پاسارگاد   | ۰                                      | ۰  | ۰                                  | ۹۰۰                   | ۰               | ۰                                  | ۰                     | ۰               | ۰             |              |       |       |
| جمع                     | ۰                                      | ۰  | ۰                                  | ۹۰۰                   | ۰               | ۰                                  | ۰                     | ۰               | ۰             |              |       |       |
| سنگ آهن                 | گسترش صنایع و معادن ماهان              | ۰  | ۰                                  | ۰                     | ۳۰,۰۰۰          | ۳۰,۰۰۰                             | ۳۹,۰۰۰,۰۰۰            | ۰               | ۰             | ۰            |       |       |
|                         | مجتمع سنگ آهن چال آباد                 | ۳۸۵,۰۰۰  | ۳۸۵,۰۰۰                            | ۳۷۱,۹۶۶,۲۱۰           | ۰               | ۰                                  | ۰                     | -۱۰۰٪           | -۱۰۰٪         | -۱۰۰٪        |       |       |
|                         | مجتمع سنگ آهن سنگان                    | ۴۹۵,۰۰۰  | ۳۸۵,۰۰۰                            | ۳۶۰,۱۰۰,۶۷۵           | ۴۵۴,۵۰۰         | ۲۲۴,۵۰۰                            | ۱۹۴,۰۲۷,۷۳۵           | -۴۶٪            | -۲۹٪          | -۸٪          |       |       |
|                         | مجتمع سنگ آهن فلات مرکزی ایران         | ۹۹۰,۰۰۰  | ۸۲۵,۰۰۰                            | ۷۶۰,۴۰۷,۵۶۰           | ۹۹۰,۰۰۰         | ۷۷۰,۰۰۰                            | ۷۳۰,۸۷۳,۹۳۵           | -۴٪             | -۷٪           | ۰            |       |       |
|                         | نورد فولاد صنعتی و ساختمانی یزد        | ۱۱۰,۰۰۰  | ۰                                  | ۰                     | ۰               | ۰                                  | ۰                     | ۰               | ۰             | -۱۰۰٪        |       |       |
|                         | جمع                                    | ۱,۹۸۰,۰۰۰                                      | ۱,۵۹۵,۰۰۰                          | ۱,۴۹۲,۴۷۴,۳۴۵         | ۱,۴۷۴,۵۰۰       | ۱,۰۲۴,۵۰۰                          | ۹۶۳,۹۱۱,۶۷۰           | -۲۵٪            | -۳۵٪          | -۲۶٪         |       |       |
| سیمان                   | ۰                                      | ۰  | ۰                                  | ۰                     | ۰               | ۰                                  | ۰                     | ۰               | ۰             |              |       |       |
| سیمان آباده             | ۲,۰۰۰                                  | ۰  | ۰                                  | ۰                     | ۰               | ۰                                  | ۰                     | ۰               | -۱۰۰٪         |              |       |       |
| شرکت سیمان اصفهان       | ۸,۸۰۰                                  | ۴,۵۰۰  | ۴,۲۹۷,۵۰۰                          | ۰                     | ۰               | ۰                                  | -۱۰۰٪                 | -۱۰۰٪           | -۱۰۰٪         |              |       |       |
| جمع                     | ۱۰,۸۰۰                                 | ۴,۵۰۰  | ۴,۲۹۷,۵۰۰                          | ۰                     | ۰               | ۰                                  | -۱۰۰٪                 | -۱۰۰٪           | -۱۰۰٪         |              |       |       |
| طلا                     | استعمال مواد معدنی تخت سلیمان          | ۰  | ۰                                  | ۲۱۵,۱۶۳,۸۰۰           | ۰               | ۰                                  | ۰                     | -۱۰۰٪           | -۱۰۰٪         | -۱۰۰٪        |       |       |
|                         | تهیه و تولید مواد معدنی ایران          | ۰  | ۰                                  | ۲۰۶,۹۲۰,۰۰۰           | ۰               | ۰                                  | ۹۲,۱۴۲,۱۲۰            | -۵۵٪            | -۶۱٪          | -۵۳٪         |       |       |
|                         | زر معدن اختران                         | ۰  | ۰                                  | ۰                     | ۰               | ۰                                  | ۲۳,۵۲۰,۸۴۱            | ۰               | ۰             | ۰            |       |       |
|                         | گسترش معادن و صنایع معدنی طلای زرشوران | ۰  | ۰                                  | ۳۵۵,۵۸۴,۳۳۶           | ۰               | ۰                                  | ۲۱۴,۲۱۱,۵۳۴           | -۴۰٪            | -۴۶٪          | -۴۴٪         |       |       |
| جمع                     | ۱                                      | ۱  | ۷۷۷,۶۶۸,۱۳۶                        | ۰                     | ۰               | ۲۳۸,۸۷۴,۴۹۵                        | -۵۶٪                  | -۶۱٪            | -۵۶٪          |              |       |       |

جدول شماره ۱۲) آمار معاملات به تفکیک شرکت های عرضه کننده طی دوره سالهای ۱۳۹۵ و ۱۳۹۶

| گروه اصلی کالا          | گروه کالا               | عرضه کننده                      | از تاریخ ۱۳۹۵/۰۱/۰۱ لغایت ۱۳۹۵/۱۰/۰۱ |                       |                 | از تاریخ ۱۳۹۶/۰۱/۰۱ لغایت ۱۳۹۶/۱۰/۰۱ |                       |                 | در صد تغییرات |              |
|-------------------------|-------------------------|---------------------------------|--------------------------------------|-----------------------|-----------------|--------------------------------------|-----------------------|-----------------|---------------|--------------|
|                         |                         |                                 | عرضه (تن)                            | مقدار معامله شده (تن) | ارزش (هزارریال) | عرضه (تن)                            | مقدار معامله شده (تن) | ارزش (هزارریال) | عرضه          | مقدار معامله |
| گروه اصلی کالا          | فولاد                   | تولیدی فولاد سبیدفراب کویر      | ۱,۱۰۰                                | ۱۵,۸۴۰,۰۰۰            | ۴,۸۴۰           | ۹۶,۱۷۸,۰۶۰                           | -۵۰٪                  | ۳۴۰٪            | ۵۰۷٪          |              |
|                         |                         | شرکت ذوب آهن اصفهان             | ۸۸۱,۶۲۲                              | ۱۲,۷۷۷,۳۷۴,۴۵۸        | ۷۲۱,۲۲۹         | ۱۳,۸۶۵,۸۵۰,۸۲۴                       | -۱۸٪                  | -۱۸٪            | ۹٪            |              |
|                         |                         | شرکت فولاد آذربایجان            | ۴,۱۸۰                                | ۲۶,۷۹۶,۰۰۰            | ۸,۴۲۰           | ۷۹,۸۲۱,۱۹۰                           | ۱۰۱٪                  | ۱۲۷٪            | ۱۹۸٪          |              |
|                         |                         | شرکت فولاد خراسان               | ۹,۹۲۲                                | ۱۵۲,۰۴۵,۷۶۰           | ۱۶,۳۰۰          | ۱۱۰,۴۲۰,۰۰۰                          | ۳۰٪                   | -۴۰٪            | -۲۷٪          |              |
|                         |                         | صدر فولاد                       | ۱,۲۱۰                                | ۱۵,۹۳۵,۷۰۰            | ۰               | ۰                                    | -۱۰۰٪                 | -۱۰۰٪           | -۱۰۰٪         |              |
|                         |                         | صنایع هفت الماس                 | ۵,۵۰۰                                | ۳۷,۹۷۱,۷۵۰            | ۰               | ۰                                    | -۱۰۰٪                 | -۱۰۰٪           | -۱۰۰٪         |              |
|                         |                         | فولاد خوزستان                   | ۱,۵۸۲,۴۰۰                            | ۱۱,۱۶۸,۵۰۴,۱۰۰        | ۶۷۹,۸۵۰         | ۱۰,۶۰۳,۷۳۸,۷۳۰                       | -۵۷٪                  | -۳۰٪            | -۵٪           |              |
|                         |                         | فولاد گاوچین جنوب کیش           | ۹,۷۰۰                                | ۰                     | ۴۴,۲۵۰          | ۵۶۴,۶۶۶,۵۰۰                          | ۳۵۶٪                  | ---             | ---           |              |
|                         |                         | فولاد کرمان                     | ۰                                    | ۰                     | ۲,۶۴۰           | ۵۶,۲۵۶,۸۶۰                           | ---                   | ---             | ---           |              |
|                         |                         | فولاد مبارکه اصفهان             | ۸۲۶,۵۵۰                              | ۵۹,۰۲۱,۷۰۰,۷۱۷        | ۱,۳۰۵,۴۳۰       | ۷۸,۶۷۸,۹۷۷,۵۸۱                       | ۵۸٪                   | -۲٪             | ۳۳٪           |              |
|                         |                         | فولاد هرمزگان جنوب              | ۳۰۵,۰۰۰                              | ۲,۲۷۱,۷۵۰,۰۰۰         | ۲۵۵,۰۰۰         | ۲,۹۲۶,۶۲۸,۰۰۰                        | -۱۶٪                  | ۲۲٪             | ۶۶٪           |              |
|                         |                         | گروه ملی صنعتی فولاد ایران      | ۰                                    | ۰                     | ۲,۲۰۰           | ۱۱,۰۰۹,۵۰۰                           | ---                   | ---             | ---           |              |
|                         |                         | مجتمع فولاد آریا ذوب            | ۳,۵۱۰                                | ۰                     | ۰               | ۰                                    | -۱۰۰٪                 | ---             | ---           |              |
|                         |                         | نورد آریان فولاد                | ۴,۴۰۰                                | ۰                     | ۰               | ۰                                    | -۱۰۰٪                 | ---             | ---           |              |
|                         |                         | نورد فولاد صنعتی و ساختمانی یزد | ۱,۵۰۰                                | ۰                     | ۱,۰۱۲           | ۰                                    | -۲۳٪                  | ---             | ---           |              |
|                         |                         | نورد و تولید قطعات فولادی       | ۱۰,۴۰۰                               | ۳۶,۲۶۱,۳۵۰            | ۰               | ۰                                    | -۱۰۰٪                 | -۱۰۰٪           | -۱۰۰٪         |              |
|                         |                         | جمع                             | ۳,۶۵۸,۱۶۴                            | ۵,۲۷۴,۵۹۸             | ۳,۰۴۱,۱۷۱       | ۴,۹۶۸,۳۱۶                            | -۱۷٪                  | -۸٪             | ۲۶٪           |              |
|                         |                         | کک                              | تهیه و تولید مواد معدنی ایران        | ۳۲,۴۰۰                | ۲۷,۸۴۰,۰۰۰      | ۷۴,۰۰۰                               | ۶۹,۳۳۰,۰۰۰            | ۱۳۸٪            | ۹۸٪           | ۸۳٪          |
|                         |                         |                                 | فولاد زرد ایرانیان                   | ۰                     | ۰               | ۶,۴۰۰                                | ۱۲,۴۰۰,۰۰۰            | ---             | ---           | ---          |
|                         |                         | کنسائتوره                       | جمع                                  | ۳۲,۴۰۰                | ۲۷,۸۴۰,۰۰۰      | ۸۰,۴۰۰                               | ۸۲,۶۲۰,۰۰۰            | ۱۴۸٪            | ۱۳۱٪          | ۱۱۸٪         |
| شرکت ملی صنایع مس ایران | ۴۴۷                     |                                 | ۳۰,۶۸۸,۶۴۱                           | ۴۲۸                   | ۷۷۸,۱۰۵,۶۲۰     | -۲٪                                  | ۷۳٪                   | ۱۵۴٪            |               |              |
| کنسائتوره مولیبدن       | جمع                     | ۴,۴۷۰                           | ۴,۶۸۰                                | ۵,۰۹۰                 | ۱,۲۶۵,۸۱۷,۴۹۰   | ۸٪                                   | ۱٪                    | ۵۱٪             |               |              |
|                         | شرکت ملی صنایع مس ایران | ۴,۶۲۰                           | ۴,۶۸۰                                | ۵,۰۹۰                 | ۱,۲۶۵,۸۱۷,۴۹۰   | ۸٪                                   | ۱٪                    | ۵۱٪             |               |              |
| مس                      | تولیدی دنیای مس کاشان   | ۸,۴۲۰                           | ۱,۳۴۳,۲۷۷,۳۵۵                        | ۳,۱۲۰                 | ۸۰۲,۷۶۱,۰۹۰     | -۶۳٪                                 | -۵۹٪                  | -۴۰٪            |               |              |
|                         | شرکت ملی صنایع مس ایران | ۸۹۴,۸۷۰                         | ۱۷,۷۰۳,۶۴۲,۰۴۰                       | ۷۸۵,۰۸۰               | ۲۰,۵۸۴,۹۵۶,۳۸۰  | -۱۲٪                                 | -۷٪                   | ۱۶٪             |               |              |
|                         | گیل زاد شمال            | ۳,۹۲۵                           | ۴۸۰,۳۰۹,۱۴۰                          | ۲,۴۲۵                 | ۵۹۰,۴۷۱,۶۳۵     | -۳۸٪                                 | -۱۳٪                  | ۲۳٪             |               |              |
|                         | جمع                     | ۹۰۷,۳۳۰                         | ۱۹,۵۲۷,۲۲۸,۵۳۵                       | ۷۹۰,۶۲۵               | ۲۱,۹۷۸,۱۸۹,۱۰۵  | -۱۳٪                                 | -۹٪                   | ۱۳٪             |               |              |
| جمع صنعتی و معدنی       | ۶,۹۲۸,۹۸۷               | ۱۱۳,۹۴۲,۴۸۸,۶۲۲                 | ۵۵,۰۳۰,۸۲۴                           | ۱۳۸,۸۹۲,۶۵۰,۴۳۵       | -۲۱٪            | -۱۲,۷۰٪                              | ۲۳٪                   |                 |               |              |

جدول شماره ۱۲) آمار معاملات به تفکیک شرکت های عرضه کننده طی دوره سالهای ۱۳۹۵ و ۱۳۹۶

| گروه اصلی کالا | گروه کالا  | عرضه کننده                          | از تاریخ ۱۳۹۵/۰۱/۰۱ لغایت ۱۳۹۵/۱۰/۰۱ |                       |                 | از تاریخ ۱۳۹۶/۰۱/۰۱ لغایت ۱۳۹۶/۱۰/۰۱ |                       |                 |
|----------------|------------|-------------------------------------|--------------------------------------|-----------------------|-----------------|--------------------------------------|-----------------------|-----------------|
|                |            |                                     | عرضه (تن)                            | مقدار معامله شده (تن) | ارزش (هزارریال) | عرضه (تن)                            | مقدار معامله شده (تن) | ارزش (هزارریال) |
| روغن           | سلایس واکس | نفت سیاهان                          | -                                    | -                     | ۴۹,۴۰۴          | ۲۲,۴۸۸                               | ۷۶۷,۹۹۵,۹۹۰           |                 |
|                |            | جمع                                 | -                                    | -                     | ۴۹,۴۰۴          | ۲۲,۴۸۸                               | ۷۶۷,۹۹۵,۹۹۰           |                 |
| سلایس واکس     | سلایس واکس | پالایش نفت تبریز                    | ۴۲,۰۰۰                               | ۱۰۰                   | ۶۵۴,۸۰۰         | ۵۰                                   | ۴۴۲,۵۵۰               |                 |
|                |            | شرکت پالایش نفت بندرعباس            | ۲۰,۰۰۰                               | ۱۵,۵۰۰                | ۹۹,۱۲۳,۸۰۰      | ۱۳,۲۰۰                               | ۱۲۵,۲۴۶,۲۰۰           |                 |
| سلایس واکس     | سلایس واکس | جمع                                 | ۶۲,۰۰۰                               | ۱۵,۶۰۰                | ۹۹,۷۸۸,۶۰۰      | ۶۳,۸۰۰                               | ۱۲۵,۶۸۸,۷۵۰           |                 |
|                |            | آذر نام نفیس                        | ۶۰۰                                  | ۶۰۰                   | ۶,۴۵۷,۲۵۲       | ۶۵۰                                  | ۶,۲۷۲,۲۱۴             |                 |
| سلایس واکس     | سلایس واکس | ایزونام                             | ۲۵۰                                  | -                     | ۴۰۰             | -                                    | -                     |                 |
|                |            | بام گام عایق ارومیه                 | ۲,۸۵۰                                | ۲,۸۵۰                 | ۲۸,۲۲۲,۶۲۱      | ۲,۱۹۰                                | ۲۳,۸۹۱,۲۲۹            |                 |
| سلایس واکس     | سلایس واکس | بام گستران                          | ۳۰۰                                  | ۳۰۰                   | ۲,۴۲۳,۵۳۲       | ۲۰۰                                  | ۱,۹۷۶,۲۹۵             |                 |
|                |            | بام طوس شرق                         | ۱,۵۰۰                                | ۱,۵۰۰                 | ۱۲,۴۶۵,۲۴۵      | ۸۵۰                                  | ۱۲,۷۲۴,۳۵۸            |                 |
| سلایس واکس     | سلایس واکس | پاسارگاد عایق پارس                  | ۷۰۰                                  | ۵۰۰                   | ۵,۴۵۵,۷۲۰       | -                                    | -                     |                 |
|                |            | پرتو پیروز نام شرق                  | ۴۰۰                                  | ۴۰۰                   | ۳,۷۶۴,۲۳۰       | ۴۵۰                                  | ۴,۵۴۲,۱۶۵             |                 |
| سلایس واکس     | سلایس واکس | پشم شیشه ایران                      | ۵۰۰                                  | ۴۸                    | ۶۷۱,۶۹۰         | ۲۹۰                                  | ۲,۹۲۲,۲۱۱             |                 |
|                |            | پوشین بام شرق                       | ۶۵۰                                  | ۱۵۰                   | ۱,۴۲۳,۸۰۰       | ۷۴۰                                  | ۷,۳۸۵,۰۵۲             |                 |
| سلایس واکس     | سلایس واکس | پیروز بام گلپهار                    | ۱,۵۰۰                                | ۱,۳۰۰                 | ۱۵,۱۰۱,۵۰۰      | ۱۴۰                                  | ۱,۲۷۲,۲۲۶             |                 |
|                |            | تعاونی آسمان گستر دلیجان            | -                                    | -                     | -               | ۲۰۰                                  | ۳,۰۹۵,۷۵۵             |                 |
| سلایس واکس     | سلایس واکس | تعاونی سامانه بام دلیجان            | -                                    | -                     | -               | -                                    | -                     |                 |
|                |            | تعاونی شاهین بام دلیجان             | ۲۲۴                                  | ۲۲۴                   | ۲,۸۵۶,۳۵۴       | -                                    | -                     |                 |
| سلایس واکس     | سلایس واکس | تعاونی عایق رطوبتی بیتا گستر دلیجان | ۶۰۰                                  | ۱۵۰                   | ۲,۶۸۵,۷۲۶       | ۵۲۰                                  | ۷,۴۱۲,۷۲۳             |                 |
|                |            | تعاونی عایق رطوبتی یکتا بام دلیجان  | ۲,۶۰۰                                | ۶۷۶                   | ۱۲,۸۰۳,۳۰۶      | ۷۷۶                                  | ۱۶,۶۴۹,۵۲۱            |                 |
| سلایس واکس     | سلایس واکس | توان گستران عایق                    | -                                    | -                     | -               | ۲۰۰                                  | ۲,۳۵۱,۵۲۵             |                 |
|                |            | تولیدی صنعتی و معدنی پترو فردوس     | ۴۵۰                                  | ۴۵۰                   | ۴,۴۶۵,۴۰۶       | ۹۰۰                                  | ۹,۵۹۶,۹۸۰             |                 |
| سلایس واکس     | سلایس واکس | تولیدی عایق بام سایبان              | ۲,۱۵۰                                | ۲,۱۵۰                 | ۲۳,۶۷۴,۲۸۰      | ۱,۲۰۰                                | ۱۲,۹۶۸,۲۴۸            |                 |
|                |            | تولیدی عایق رطوبتی فراز بام گستر    | ۳۴۶                                  | ۱۹۶                   | ۲,۱۷۰,۱۲۶       | ۶۰                                   | ۶۱۴,۰۷۰               |                 |
| سلایس واکس     | سلایس واکس | تولیدی عایق های رطوبتی شرق دنیا     | ۲۰۰                                  | ۸۲                    | ۱,۰۲۳,۷۵۸       | -                                    | -                     |                 |
|                |            | تولیدی و صنعتی روبنیز پالایش آرتان  | ۲۰۰                                  | -                     | -               | -                                    | -                     |                 |
| سلایس واکس     | سلایس واکس | تیشو نام شرق مشهد                   | ۵۰۰                                  | ۵۰۰                   | ۴,۵۸۱,۱۵۰       | ۴۹۴                                  | ۵,۶۸۱,۴۸۱             |                 |
|                |            | دانا کام                            | ۹۶۰                                  | ۹۶۰                   | ۱۰,۱۹۰,۰۶۶      | ۱,۷۰۰                                | ۲۴,۶۵۳,۹۵۶            |                 |
| سلایس واکس     | سلایس واکس | درخشش نقره ای شرق                   | ۲۰۰                                  | -                     | -               | ۱۰۰                                  | ۱,۵۰۷,۹۷۲             |                 |
|                |            | دماوند بام دلیجان                   | ۸۰۰                                  | ۸۰۰                   | ۱۲,۵۳۰,۰۷۸      | ۶۰۰                                  | ۱۰,۱۵۰,۲۴۴            |                 |
| سلایس واکس     | سلایس واکس | سایبان شرق دلیجان                   | -                                    | -                     | -               | ۱۳۰                                  | ۱,۵۶۱,۹۳۱             |                 |
|                |            | سایه بان سپهر دلیجان                | ۱,۳۰۰                                | ۱,۳۰۰                 | ۱۶,۳۶۶,۷۲۲      | ۱,۲۰۰                                | ۱۶,۳۶۶,۷۲۲            |                 |
| سلایس واکس     | سلایس واکس | سرا پوش دلیجان                      | ۵۰                                   | -                     | -               | -                                    | -                     |                 |
|                |            | شرق گستر دلیجان                     | ۳۵۰                                  | ۳۰۰                   | ۴,۰۵۳,۴۵۵       | ۶۰۰                                  | ۱۱,۷۷۱,۷۴۵            |                 |
| سلایس واکس     | سلایس واکس | شرکت پیروز دلیجان                   | ۱۵۰                                  | ۷۵                    | ۵۲۵,۱۷۲         | ۵۹۴                                  | ۷,۱۸۸,۷۸۲             |                 |
|                |            | شرکت پیروز گستر دلیجان              | ۹۰۰                                  | ۹۰۰                   | ۱۵,۹۶۸,۶۴۸      | ۸۵۰                                  | ۱۷,۵۵۱,۵۰۳            |                 |
| سلایس واکس     | سلایس واکس | شرکت پیروزبام شرق                   | ۱,۱۰۰                                | ۱,۱۰۰                 | ۱۱,۲۵۹,۰۰۶      | ۳۰۰                                  | ۲,۹۹۱,۵۰۳             |                 |
|                |            | شرکت تولیدی صنعتی الیاف سازان شمال  | ۱,۸۰۰                                | ۱,۸۰۰                 | ۱۴,۰۹۹,۸۵۰      | ۱,۱۶۰                                | ۱۴,۷۰۹,۶۰۸            |                 |
| سلایس واکس     | سلایس واکس | شرکت صدق گستر دلیجان                | ۶,۹۰۰                                | ۴,۸۰۰                 | ۸۰,۷۲۷,۸۴۱      | ۵,۰۸۸                                | ۷۲,۲۱۷,۵۵۷            |                 |
|                |            | شرکت گل پوشش دلیجان                 | ۱۵۰                                  | ۵۰                    | ۷۸۶,۴۷۵         | -                                    | -                     |                 |
| سلایس واکس     | سلایس واکس | شرکت گیتی بام دلیجان                | ۲,۹۰۰                                | ۲,۴۴۰                 | ۴۱,۷۲۳,۸۱۵      | ۲,۳۰۰                                | ۲۳,۰۰۰                |                 |
|                |            | شهر بام عایق                        | -                                    | -                     | -               | -                                    | -                     |                 |
| سلایس واکس     | سلایس واکس | صنایع شیمیایی ساوج ساختمان شمال     | ۱,۵۰۰                                | ۱,۵۰۰                 | ۱۳,۵۸۱,۰۸۰      | ۱,۸۲۰                                | ۲۳,۶۷۳,۸۰۶            |                 |
|                |            | صنعت بام شرق ممتاز نوین             | ۱,۵۰۰                                | -                     | -               | -                                    | -                     |                 |
| سلایس واکس     | سلایس واکس | عایق بام باستان                     | ۵۰۰                                  | ۵۰۰                   | ۴,۷۸۵,۴۰۵       | ۴۴۰                                  | ۵,۲۵۸,۲۵۹             |                 |
|                |            | عایق بام ستاره شرق                  | ۶,۳۰۰                                | ۱,۷۲۰                 | ۱۵,۹۷۵,۷۹۴      | ۱,۶۲۴                                | ۱۱,۹۹۵,۰۵۱            |                 |
| سلایس واکس     | سلایس واکس | عایق پیروز بام آسیا                 | ۳۰۰                                  | ۳۰۰                   | ۵,۷۷۷,۰۰۱       | ۱,۰۰۰                                | ۱۸,۴۱۸,۸۲۱            |                 |
|                |            | عایق رطوبتی آسیا گستر دلیجان        | ۴۰۰                                  | ۳۰۰                   | ۵,۲۹۸,۲۳۶       | ۲۰۰                                  | ۳,۷۹۸,۴۸۰             |                 |
| سلایس واکس     | سلایس واکس | عایق رطوبتی ساسان بام دلیجان        | ۲,۰۰۰                                | ۲,۰۰۰                 | ۱۱,۳۲۳,۶۲۰      | ۸۰۰                                  | ۵,۷۹۹,۹۹۰             |                 |
|                |            | عایق رطوبتی ستاره شرق               | ۲,۳۰۰                                | ۱,۸۷۵                 | ۳۸,۰۸۶,۰۲۰      | -                                    | -                     |                 |
| سلایس واکس     | سلایس واکس | عایق رطوبتی سما بام دلیجان          | ۱,۰۰۰                                | -                     | -               | ۸۶                                   | ۱,۲۰۰,۱۴۵             |                 |
|                |            | عایق رطوبتی گام پوشان دلیجان        | ۲,۲۰۰                                | ۲,۲۰۰                 | ۱۰,۱۸۲,۲۴۰      | ۲,۲۱۰                                | ۲۷,۶۷۹,۶۶۲            |                 |
| سلایس واکس     | سلایس واکس | عایق رطوبتی نقره ای شرق             | -                                    | -                     | -               | ۱۰۰                                  | ۱,۲۲۳,۷۱۵             |                 |
|                |            | عایق گلپهار شرق                     | ۱۰۰                                  | ۱۰۰                   | ۱,۹۴۶,۲۴۰       | ۲۰۰                                  | ۱,۹۴۶,۲۴۰             |                 |
| سلایس واکس     | سلایس واکس | فرایند مهراذ شرق                    | ۹۰۰                                  | ۶۶                    | ۷,۲۲۲,۱۹۷       | ۱,۱۰۰                                | ۱۲,۲۲۰,۲۱۱            |                 |
|                |            | قبر مهر پارسین                      | -                                    | -                     | -               | ۴۰۰                                  | ۸,۹۵۹,۶۶۵             |                 |
| سلایس واکس     | سلایس واکس | کیان گستر دلیجان                    | -                                    | -                     | -               | ۱۰۰                                  | ۳۳۰,۲۰۵               |                 |
|                |            | گستر بام بهمن                       | ۴۵۰                                  | ۴۵۰                   | ۸,۰۷۹,۲۶۶       | ۹۵۰                                  | ۱۷,۸۷۶,۲۹۸            |                 |
| سلایس واکس     | سلایس واکس | مهسان عایق شرق دلیجان               | -                                    | -                     | -               | ۲۵                                   | ۲۸۷,۳۸۵               |                 |
|                |            | باسمین گستر دلیجان                  | -                                    | -                     | -               | ۱۰۰                                  | ۱,۴۵۹,۷۱۰             |                 |
| سلایس واکس     | سلایس واکس | بام گستر طلایی دلیجان               | -                                    | -                     | -               | -                                    | -                     |                 |
|                |            | جمع                                 | ۵۲,۵۵۶                               | ۲۶,۹۸۶                | ۴۵۷,۳۸۲,۵۸۸     | ۴۱,۷۷۷                               | ۵۲۳,۲۱۰,۸۹۷           |                 |

جدول شماره ۱۲) آمار معاملات به تفکیک شرکت های عرضه کننده طی دوره سالهای ۱۳۹۵ و ۱۳۹۶

| گروه اصلی کالا                     | گروه کالا | عرضه کننده  | از تاریخ ۱۳۹۵/۰۱/۰۱ لغایت ۱۳۹۵/۱۰/۰۱ |                       |                 | از تاریخ ۱۳۹۶/۰۱/۰۱ لغایت ۱۳۹۶/۱۰/۰۱ |                       |                 |
|------------------------------------|-----------|---|--------------------------------------|-----------------------|-----------------|--------------------------------------|-----------------------|-----------------|
|                                    |           |   | عرضه (تن)                            | مقدار معامله شده (تن) | ارزش (هزارریال) | عرضه (تن)                            | مقدار معامله شده (تن) | ارزش (هزارریال) |
| فرآورده های نفتی                   | قیر       | آترا کران انرژی                                     | ۱۴۷,۰۰۰                              | ۱۴۲,۰۰۰               | ۹۶۴,۱۱۲,۹۶۸     | ۲۱۲,۰۰۰                              | ۲۰۷,۰۰۰               | ۱,۸۷۲,۲۲۵,۱۸۰   |
|                                    |           | آذر بام عایق کار                                    | ۴۴,۰۰۰                               | ۳,۵۰۴                 | ۲۲,۹۰۱,۷۰۰      | ۳۹,۷۵۰                               | ۱۷,۴۶۳                | ۱۵۰,۹۳۰,۵۴۷     |
|                                    |           | آذر دوام بول  | ۳۵,۳۵۰                               | ۲۹,۲۰۰                | ۱۷۲,۶۱۵,۵۶۰     | ۳۱,۸۰۰                               | ۲۵۴,۰۱۸,۶۵۵           | ۲۵۴,۰۱۸,۶۵۵     |
|                                    |           | آذر قیر تبریز                                       | ۷,۰۰۰                                | ۱,۵۰۰                 | ۸,۴۵۷,۰۷۵       | ۶,۴۶۰                                | ۲,۷۴۹,۹۲۳             | ۲,۷۴۹,۹۲۳       |
|                                    |           | آران نفت ارس  | ۲,۶۴۰                                | ۱,۸۴۰                 | ۱۱,۴۰۴,۳۳۵      | ۶۰۰                                  | ۲,۸۱۵,۸۴۹             | ۲,۸۱۵,۸۴۹       |
|                                    |           | آرتا قیر سازان اردبیل صنعت                          | ۳,۰۰۰                                | ۱,۰۰۰                 | ۵,۷۹۲,۷۲۰       | -                                    | -                     | -               |
|                                    |           | اصفهان قیر  | ۲۶,۱۱۰                               | ۲۴,۶۱۰                | ۱۷۹,۹۳۹,۸۰۲     | ۲۰,۷۵۰                               | ۲۰,۷۵۰                | ۲۰,۷۵۰          |
|                                    |           | الوند پارس سیاهان                                   | ۳,۲۲۰                                | ۳,۲۲۰                 | ۲۴,۶۱۱,۸۱۰      | -                                    | -                     | -               |
|                                    |           | انرژی تجارت سام                                     | ۲۴,۰۰۰                               | ۲۴,۰۰۰                | ۱۳۹,۸۰۱,۵۴۰     | -                                    | -                     | -               |
|                                    |           | ایزوکام تبریز (صنایع قیر مجد تبریز)                 | -                                    | -                     | -               | ۱۶,۱۰۰                               | ۱۴,۴۰۰                | ۱۲۱,۰۴۴,۳۴۵     |
|                                    |           | ایزونام   | ۲۵۰                                  | -                     | -               | ۴۰۰                                  | -                     | -               |
|                                    |           | بالک اوشن تار                                       | ۷,۵۰۰                                | ۷,۵۰۰                 | ۴۸,۵۵۷,۹۰۰      | -                                    | -                     | -               |
|                                    |           | بام گام عایق ارومیه                                 | ۸,۵۰۰                                | ۵,۹۰۰                 | ۳۹,۰۲۴,۴۸۹      | ۱۱,۷۴۰                               | ۱۱,۷۴۰                | ۹۷,۷۶۷,۱۷۴      |
|                                    |           | بام گلستان  | ۸۰۰                                  | ۸۰۰                   | ۵,۱۳۰,۰۹۱       | ۴,۸۱۰                                | ۱۳,۴۵۵,۰۷۵            | ۱۳,۴۵۵,۰۷۵      |
|                                    |           | بهبود صنعت پیرچند                                   | -                                    | -                     | -               | ۷۰۰                                  | ۳۰۰                   | ۱,۹۵۲,۲۹۶       |
|                                    |           | بالایش حصار مهران                                   | ۱,۰۰۰                                | ۱,۰۰۰                 | ۶,۴۳۶,۶۰۵       | ۱,۰۰۰                                | ۷,۵۱۱,۵۹۵             | ۷,۵۱۱,۵۹۵       |
|                                    |           | بالایش قیر اروم آذربایجان                           | ۵۰۰                                  | -                     | -               | ۹,۳۵۰                                | ۱۵۰                   | ۱,۴۵۷,۸۱۱       |
|                                    |           | بالایش قیر کسری                                     | ۲۵,۰۰۰                               | ۲۵,۰۰۰                | ۲۴۲,۷۴۱,۵۲۰     | ۹۱,۰۰۰                               | ۸۵,۵۰۰                | ۹۶۶,۷۲۸,۸۸۲     |
|                                    |           | بالایش نفت تبریز                                    | ۶۹۹,۰۰۰                              | ۳۹,۶۵۰                | ۲۲,۴۰۴,۸۷۳      | ۱۳۳,۰۰۰                              | ۳۱,۱۶۰                | ۲۳۹,۷۲۶,۷۷۲     |
|                                    |           | بالایش نفت جی                                       | ۴,۳۳۹,۸۱۱                            | ۹۶۲,۷۲۸               | ۶,۵۴۰,۱۶۱,۱۲۱   | ۵,۹۱۸,۳۰۰                            | ۱,۰۸۲,۴۸۵             | ۹,۴۷۵,۳۹۷,۷۶۳   |
|                                    |           | بالایش نفت جیران اردکان                             | -                                    | -                     | -               | ۱۵۰                                  | ۱۵۰                   | ۱,۱۷۴,۵۳۰       |
|                                    |           | بالایش نفت شیراز                                    | ۳۲۷,۳۰۰                              | ۳۶,۱۲۶                | ۱۶۸,۱۷۴,۹۶۹     | ۲۴۱,۷۰۰                              | ۳۵,۰۰۸                | ۲۹۸,۸۰۹,۸۸۰     |
|                                    |           | بالایش نگین سیاه آذربایجان                          | ۱۶,۵۰۰                               | ۱۱,۵۰۰                | ۶۲,۹۶۲,۴۹۲      | ۳۰,۸۵۰                               | ۲۰,۵۰۰                | ۱۶۱,۹۳۵,۶۹۷     |
|                                    |           | بالایش و انرژی شماعرب آزکا                          | ۳۲,۰۰۰                               | ۱۵,۵۰۰                | ۹۰,۸۶۶,۵۸۸      | ۳۶,۶۰۰                               | ۳۰,۶۰۰                | ۱۷۰,۷۵۸,۵۶۳     |
|                                    |           | پترو پاسارگاد هرمزگان                               | -                                    | -                     | -               | ۱۳,۰۷۰                               | ۱۱,۵۷۰                | ۱۱۷,۲۰۹,۹۳۷     |
|                                    |           | پترو بالایش دالین                                   | ۴,۶۰۰                                | -                     | -               | -                                    | -                     | -               |
|                                    |           | پترو تار کیمیا                                      | ۷۷۴                                  | ۷۷۴                   | ۴,۹۹۹,۵۸۴       | ۴۸۵                                  | ۴۸۵                   | ۴,۴۵۶,۵۵۲       |
|                                    |           | پترو سالار غرب کوهسار                               | -                                    | -                     | -               | ۱,۰۰۰                                | -                     | -               |
|                                    |           | پترو صنعت زمرود                                     | ۴۰                                   | ۲۲                    | ۱۹۸,۶۰۷         | -                                    | -                     | -               |
|                                    |           | پترو عایق اسپادانا                                  | ۳,۰۰۰                                | ۱,۰۰۰                 | ۶,۲۱۳,۸۰۰       | -                                    | -                     | -               |
|                                    |           | پترو قیر آزند                                       | ۲۰۰                                  | ۶۰                    | ۳۶۶,۰۰۰         | ۱۸,۰۰۰                               | ۸,۰۰۰                 | ۶۸,۰۶۶,۶۲۰      |
|                                    |           | پونددگان فین و تجارت بین الملل                      | ۲,۴۰۰                                | ۳,۴۰۰                 | ۱۸,۶۳۷,۲۱۲      | -                                    | -                     | -               |
|                                    |           | تعاونی ۴۵۳۲ بالایش قیر پارس آفران                   | -                                    | -                     | -               | ۲۰۰                                  | -                     | -               |
|                                    |           | تعاونی سه هزار و صد نود و هشت بويا اندیشان کرمانشاه | ۱۰۰                                  | ۱۰۰                   | ۶۰۰,۰۰۰         | -                                    | -                     | -               |
|                                    |           | توان گلستان عایق                                    | ۵۰۰                                  | ۳۰۰                   | ۱,۵۴۷,۷۲۵       | -                                    | -                     | -               |
|                                    |           | توسعه تجارت طلای سیاه                               | ۴۲,۸۰۰                               | ۱۶,۱۶۰                | ۱۲۷,۵۸۹,۹۱۳     | ۲۴,۸۶۰                               | ۲۶,۸۶۰                | ۲۸۸,۸۹۰,۸۷      |
|                                    |           | توسعه ساختار محیط                                   | ۳,۹۰۰                                | ۲۳                    | ۹۶,۶۰۰          | ۶۰۰                                  | -                     | -               |
|                                    |           | توسعه نفت هرمزان                                    | ۸۰,۷۰۰                               | ۸۰,۷۰۰                | ۵۱۹,۹۳۵,۸۰۰     | ۹۸,۰۰۰                               | ۶۸,۰۰۰                | ۶۱۵,۳۱۸,۶۹۴     |
|                                    |           | تولیدی یشکه و قیر صنعتی و اسفالت راه دزیا           | ۱۲,۲۰۰                               | ۱۳,۱۵۰                | ۱۰۸,۹۸۰,۰۰۵     | ۱۸,۰۰۰                               | ۱۷,۵۰۰                | ۱۶۴,۸۲۳,۹۴۰     |
|                                    |           | تولیدی صنعت قیر پارسیان انرژی                       | ۳۸,۷۰۰                               | ۲۳,۷۰۰                | ۱۹۱,۰۴۴,۷۰۱     | ۴۸,۰۲۰                               | ۴۳,۱۲۰                | ۳۸۰,۸۲۳,۰۷۵     |
|                                    |           | تولیدی صنعت قیر هرمزگان                             | ۳۶,۱۴۰                               | ۳۲,۱۴۰                | ۲۳۸,۷۴۴,۹۲۹     | ۱۶,۰۶۰                               | ۱۶,۰۶۰                | ۱۷۴,۲۹۹,۴۱۶     |
|                                    |           | تولیدی قیر شرق                                      | ۵۰۰                                  | ۲۵۰                   | ۱,۴۸۲,۸۰۲       | ۱,۳۴۰                                | ۴۹۰                   | ۳,۸۱۶,۵۳۳       |
|                                    |           | تولیدی و صنعتی رپونیز بالایش آران                   | ۳۵,۵۰۰                               | ۳۵,۵۰۰                | ۲۹۶,۰۴۵,۵۱۸     | ۱۲۴,۰۰۰                              | ۹۷,۰۰۰                | ۱,۰۶۹,۸۰۶,۳۷۵   |
|                                    |           | تولیدی و صنعتی عایق اصفهان                          | ۳۳,۵۲۰                               | ۲۲,۲۲۸                | ۲۲۲,۷۲۸,۹۰۱     | ۱۴,۶۶۵                               | ۱۴,۶۶۵                | ۱۵۰,۳۴۴,۶۴۱     |
|                                    |           | چلیس  | ۹۰۰                                  | -                     | -               | ۳,۲۰۰                                | -                     | -               |
| چتر بام عایق                       | ۱۲,۰۰۰    | ۸,۰۰۰   | ۴۲,۷۶۴,۱۳۳                           | ۴۵۰                   | ۴۵۰             | ۴,۵۱۸,۵۰۴                            |                       |                 |
| دانا گام                           | ۱۰,۴۰۰    | ۲,۵۴۸,۲۰۲   | ۲,۵۴۸,۲۰۲                            | ۳۶۰                   | ۳۶۰             | ۳,۱۵۶,۹۷۵                            |                       |                 |
| دنا بام گلستان                     | ۱۲,۷۵۰    | ۲,۰۲۵   | ۱۳,۸۸۵,۵۲۶                           | ۱۳,۱۰۰                | ۱,۱۲۰           | ۱۰,۹۸۰,۸۰۰                           |                       |                 |
| راه کستر آذر دوام                  | ۲۰۰       | -   | -                                    | ۶۰۵                   | ۱۵۵             | ۱,۹۸۷,۴۱۰                            |                       |                 |
| رهام اسپرلوس                       | -         | -   | -                                    | ۴۰,۱۴۰                | ۱۱,۴۲۰          | ۱۰۰,۷۵۰,۸۸۲                          |                       |                 |
| رهیار کستر نوین طرح                | ۲۵,۸۰۰    | ۲۰,۸۰۰  | ۱۴۴,۶۶۱,۲۶۲                          | ۱,۰۰۰                 | -               | -                                    |                       |                 |
| سیاهان قیر جی                      | -         | -   | -                                    | ۱,۱۰۰                 | ۱,۱۰۰           | ۱۱,۶۳۴,۴۷۲                           |                       |                 |
| شیاهنگ پرتو تابان                  | ۳,۵۰۰     | ۳,۵۰۰   | ۲۱,۷۹۶,۵۶۶                           | ۳,۳۰۰                 | ۲,۴۰۰           | ۱۷,۹۸۳,۴۴۹                           |                       |                 |
| شرکت تولیدی صنعتی الباف سازان شمال | ۳۰۰       | -   | -                                    | -                     | -               | -                                    |                       |                 |
| شرکت ساختمانی مهام هیرمند          | ۱,۸۰۰     | -   | -                                    | ۸,۳۵۰                 | -               | -                                    |                       |                 |
| شمعی تجارت نقش جهان                | ۷۶,۰۲۲    | ۶۱,۴۹۸  | ۳۶۱,۹۰۸,۴۳۲                          | ۲۴,۰۰۰                | ۱۸,۳۰۰          | ۱۴۰,۸۳۵,۹۸۱                          |                       |                 |

جدول شماره ۱۲) آمار معاملات به تفکیک شرکت های عرضه کننده طی دوره سالهای ۱۳۹۵ و ۱۳۹۶

| گروه اصلی کالا                        | گروه کالا  | عرضه کننده                            | از تاریخ ۱۳۹۵/۰۱/۰۱ لغایت ۱۳۹۵/۱۰/۰۱ |   |                 | از تاریخ ۱۳۹۶/۰۱/۰۱ لغایت ۱۳۹۶/۱۰/۰۱ |                       |                 |         |               |
|---------------------------------------|------------|---------------------------------------|--------------------------------------|---|-----------------|--------------------------------------|-----------------------|-----------------|---------|---------------|
|                                       |            |                                       | عرضه (تن)                            | مقدار معامله شده (تن)                     | ارزش (هزارریال) | عرضه (تن)                            | مقدار معامله شده (تن) | ارزش (هزارریال) |         |               |
| گروه اصلی کالا                        | گروه کالا  | صنایع پالایشی تکین پترولیوم آذربایجان | ۷,۶۰۰                                | ۳,۶۰۰                                     | ۲۲,۳۱۲,۹۶۰      | ۱۴,۹۰۰                               | ۱۴,۹۰۰                | ۱۴,۹۰۰          |         |               |
|                                       |            | صنایع ستاره سبز جویبار                | ۰                                    | ۰   | ۰               | ۶,۹۰۰                                | ۶,۹۰۰                 | ۶,۹۰۰           |         |               |
|                                       |            | صنعت بام شرق ممتاز نوین               | ۱,۰۰۰                                | ۰   | ۰               | ۱,۰۰۰                                | ۰                     | ۰               |         |               |
|                                       |            | عایق بام باستان                       | ۱۴,۲۰۰                               | ۱,۵۰۰                                     | ۱۰,۰۵۱,۰۲۰      | ۳,۵۵۰                                | ۳,۵۵۰                 | ۳,۵۵۰           |         |               |
|                                       |            | عایق شرق اصفهان                       | ۲,۴۲۰                                | ۲,۲۲۰                                     | ۱۲,۳۰۶,۸۶۹      | -                                    | -                     | -               |         |               |
|                                       |            | فرا شیمی روز                          | ۱۹۵,۰۰۰                              | ۱۸۵,۰۰۰                                   | ۱,۲۱۵,۹۸۶,۶۰۰   | ۷۷,۰۰۰                               | ۷۲,۰۰۰                | ۶۱۶,۶۰۶,۶۰۴     |         |               |
|                                       |            | فرابند مهرداد شرق                     | ۱۰۰                                  | ۰   | ۰               | ۰                                    | ۰                     | ۰               |         |               |
|                                       |            | فرا آورده های قبری سیاه قام           | ۱۱۴,۱۰۰                              | ۶۷,۹۰۰                                    | ۳۵۶,۶۶۱,۷۱۵     | ۴۸۴,۰۰۰                              | ۸۳,۴۰۰                | ۹۴۵,۰۲۵,۴۳۱     |         |               |
|                                       |            | فرا آوری قبری بلوچ یاسارگاد           | ۰                                    | ۰   | ۰               | ۳,۹۸۰                                | ۵۰۰                   | ۴,۳۲۰,۹۷۰       |         |               |
|                                       |            | فناوری پالایش قیر زرین                | ۳۰۰                                  | ۳۰۰                                       | ۱,۸۲۱,۶۰۰       | -                                    | -                     | -               |         |               |
|                                       |            | فومن شیمی گستر                        | ۱۴۲,۰۰۰                              | ۱۴۲,۰۰۰                                   | ۱,۰۹۷,۶۷۵,۴۰۷   | ۱۷۹,۳۵۰                              | ۱۷۹,۳۵۰               | ۱,۶۶۹,۳۲۲,۳۲۵   |         |               |
|                                       |            | قیر اکام                              | ۹۰,۳۰۰                               | ۸۰,۴۵۰                                    | ۴۹۷,۹۶۴,۱۷۹     | ۱۰,۰۰۰                               | ۱۰,۰۰۰                | ۷۷,۸۸۰,۰۰۰      |         |               |
|                                       |            | قیر مهر پارسیان                       | ۹۰۰                                  | ۵۰۰                                       | ۳,۰۱۴,۲۰۹       | -                                    | -                     | -               |         |               |
|                                       |            | قیر و عایق جنت آباد                   | ۱,۷۰۰                                | ۱,۵۰۰                                     | ۹,۸۰۷,۲۵۳       | ۳,۰۰۰                                | ۳,۰۰۰                 | -               |         |               |
|                                       |            | قیران بخش ستاره ایرانیان              | ۳۰,۴۰۰                               | ۹۵۰                                       | ۵,۸۴۳,۶۵۳       | ۱۵۷,۰۰۰                              | ۶۰۰                   | ۴,۸۰۲,۳۰۸       |         |               |
|                                       |            | قیصر جنوب کنگ                         | ۱,۰۰۰                                | ۱,۰۰۰                                     | ۵,۱۵۵,۵۹۰       | -                                    | -                     | -               |         |               |
|                                       |            | کیمیا قیر چی                          | ۵,۸۰۰                                | ۵,۸۰۰                                     | ۳۹,۶۳۱,۳۷۱      | ۳,۸۷۵                                | ۳,۸۷۵                 | ۳۷,۸۰۵,۶۰۵      |         |               |
|                                       |            | گوهر قیر شرق                          | ۶,۸۰۰                                | ۳,۲۸۰                                     | ۳۱,۸۳۵,۵۰۰      | -                                    | -                     | -               |         |               |
|                                       |            | متین ساز فعال                         | ۷,۸۵۰                                | ۹۵۴                                       | ۵,۹۴۶,۹۶۰       | ۵,۱۰۰                                | ۱۱۶                   | ۱,۱۹۶,۱۰۰       |         |               |
|                                       |            | متین کیمیا سیاهان                     | ۱,۵۰۰                                | ۱,۵۰۰                                     | ۸,۶۰۵,۵۸۴       | -                                    | -                     | -               |         |               |
|                                       |            | معماران تجارت آفتاب                   | ۳۱۰,۰۰۰                              | ۳۶۲,۰۰۰                                   | ۲,۳۶۶,۷۹۸,۰۰۰   | ۳۸۶,۸۰۰                              | ۱۹۵,۵۰۰               | ۲,۱۰۰,۴۷۶,۴۱۷   |         |               |
|                                       |            | مهندسی قیر و آسفالت غرب               | ۵۵,۹۵۰                               | ۲,۷۴۰                                     | ۴۰,۰۵۴,۰۲۵      | ۳۱,۳۵۰                               | ۴,۲۰۰                 | ۸۱,۰۸۰,۱۸۰      |         |               |
|                                       |            | نفت یاسارگاد                          | ۲,۶۲۲,۰۰۲                            | ۱,۲۶۱,۰۶۱                                 | ۸,۸۱۸,۱۸۰,۲۵۴   | ۲,۰۲۶,۵۰۰                            | ۱,۵۳۷,۶۷۱             | ۱۴,۳۴۸,۰۸۱,۳۰۶  |         |               |
|                                       |            | نگین فخر آذربایجان                    | ۳۸,۶۰۰                               | -   | -               | ۴۱,۰۰۰                               | ۲۶,۰۰۰                | ۲۳۸,۱۸۶,۷۱۴     |         |               |
|                                       |            | نگین گام پارس                         | ۳,۱۵۰                                | ۲,۴۰۴                                     | ۱۲,۴۵۹,۹۶۵      | ۲۲,۲۰۰                               | ۱۲,۱۲۰                | ۱۰۲,۰۲۳,۷۲۸     |         |               |
|                                       |            | هامون گستر نفت باختر                  | -                                    | -   | -               | ۱۱,۰۰۰                               | ۱۱,۰۰۰                | ۱۰۰,۵۵۳,۱۵۶     |         |               |
|                                       |            | همیار چی یزد                          | ۲,۹۴۵                                | ۱,۱۰۸                                     | ۸,۳۱۶,۸۰۰       | ۵۵۰                                  | ۲۰۰                   | ۲,۰۰۰,۰۰۰       |         |               |
|                                       |            | هونام اطلس دریای جنوب                 | -                                    | -   | -               | ۱,۳۴۰                                | ۱,۳۴۰                 | ۱۰,۸۶۶,۷۲۶      |         |               |
|                                       |            | جمع                                   | ۹,۸۴۶,۳۵۴                            | ۳,۶۶۹,۸۸۵                                 | ۲۵,۸۶۸,۷۲,۹۷۹   | ۱۰,۷۴۸,۵۷۰                           | ۴,۰۷۱,۵۶۹             | ۳۷,۸۱۴,۰۰۰,۷۷۵  |         |               |
|                                       |            | گوگرد                                 | گوگرد                                | بازرگانی گاز ایران                        | ۴۰,۰۰۰          | ۱۰,۰۰۰                               | ۱۲,۷۹۹,۶۰۰            | ۷۶,۰۰۰          | ۳۹,۰۰۰  | ۱۱,۰۷۸,۷۹۶    |
|                                       |            |                                       |                                      | پالایش گاز ایلام                          | -               | -                                    | -                     | ۱,۰۰۰           | -       | -             |
|                                       |            |                                       |                                      | پالایش گاز شهید هاشمی نژاد                | ۱۱۳,۰۰۰         | ۲۲,۱۸۰                               | ۴۵,۶۲۶,۶۶۰            | ۱۲۲,۳۰۰         | ۲۵,۵۵۰  | ۴۸,۲۲۲,۰۹۰    |
|                                       |            |                                       |                                      | پالایش نفت اصفهان                         | ۱۷,۰۰۰          | ۱۷,۰۰۰                               | ۳۸,۳۹۲,۰۲۰            | ۵۰,۰۰۰          | ۲۶,۰۸۰  | ۷۴,۲۸۵,۱۴۰    |
|                                       |            |                                       |                                      | پالایش نفت تبریز                          | ۷,۸۸۰           | ۷,۵۰۰                                | ۱۷,۱۱۷,۴۳۰            | ۱۱,۶۰۰          | ۶,۳۰۰   | ۱۶,۵۲۸,۵۹۵    |
|                                       |            |                                       |                                      | پالایش نفت تهران                          | ۲۷,۷۰۰          | ۲۵,۶۰۰                               | ۵۹,۵۸۹,۹۲۰            | ۲۸,۶۰۰          | ۲۶,۱۹۰  | ۵۹,۸۸۱,۵۶۰    |
|                                       |            |                                       |                                      | پالایش نفت شیراز                          | ۴,۸۵۰           | ۳,۲۲۰                                | ۶,۴۸۹,۰۲۰             | ۳۰۰             | -       | -             |
|                                       |            |                                       |                                      | پالایش نفت لاوان                          | -               | -                                    | -                     | ۱,۰۰۰           | -       | -             |
|                                       |            |                                       |                                      | پتروشیمی رازی                             | ۶۰۰             | -                                    | -                     | ۱,۵۰۰           | -       | -             |
|                                       |            |                                       |                                      | پرتو گوگرد آسیا                           | ۶۲,۳۰۰          | ۳۵,۳۰۰                               | ۵۰,۴۵۶,۱۳۵            | ۶۰,۰۰۰          | ۲۸,۰۰۰  | ۸۰,۳۷۷,۹۸۹    |
|                                       |            |                                       |                                      | شرکت پالایش نفت بندرعباس                  | ۹۰,۰۰۰          | ۳۰,۰۰۰                               | ۷۴,۲۰۳,۲۹۰            | ۶۰,۰۰۰          | ۳۰,۰۰۰  | ۱۶۵,۲۰۴,۱۲۰   |
|                                       |            |                                       |                                      | شرکت پتروشیمی خارک                        | ۱۷۷,۷۰۰         | ۸۸,۶۱۰                               | ۱۲۵,۵۸۲,۱۹۰           | ۲۴۴,۷۰۰         | ۱۱۰,۸۸۰ | ۲۴۴,۸۱۹,۸۷۴   |
|                                       |            |                                       |                                      | شرکت ملی پخش فرا آورده های نفتی ایران     | ۱,۵۰۰           | -                                    | -                     | ۴۰۰             | -       | -             |
|                                       |            |                                       |                                      | کارخانجات تولیدی و صنعتی پودر گوگرد ستاره | -               | -                                    | -                     | -               | -       | -             |
|                                       |            |                                       |                                      | جمع                                       | ۵۴۲,۵۳۰         | ۲۳۰,۵۲۰                              | ۴۲۰,۲۶۷,۰۷۵           | ۶۵۷,۶۸۸         | ۲۹۲,۲۲۱ | ۸۰۲,۹۷۱,۹۸۷   |
|                                       |            | لوب کات                               | لوب کات                              | پالایش نفت اصفهان                         | ۳۴,۵۰۰          | ۲۳,۵۶۰                               | ۲۲۴,۵۶۶,۲۴۰           | ۶۹,۰۰۰          | ۴۱,۰۵۰  | ۴۴۴,۲۱۷,۷۵۰   |
|                                       |            |                                       |                                      | پالایش نفت تبریز                          | ۱۲,۹۰۰          | ۲۹,۷۰۰                               | ۲۴۷,۵۱۱,۹۰۰           | ۵۲,۷۰۰          | ۷,۲۷۰   | ۸۱,۸۹۹,۶۹۷    |
|                                       |            |                                       |                                      | پالایش نفت تهران                          | ۵۱۷,۵۰۰         | ۴۸۴,۳۶۰                              | ۳,۹۰۰,۰۳۰,۱۷۰         | ۵۵۱,۵۰۰         | ۵۲۶,۸۸۰ | ۶,۱۰۶,۰۸۰,۴۵۶ |
|                                       |            |                                       |                                      | شرکت پالایش نفت بندرعباس                  | ۲۸۶,۱۰۰         | ۲۱۲,۰۰۰                              | ۱,۶۲۱,۳۳۴,۱۹۸         | ۲۶۳,۵۰۰         | ۱۲۵,۰۰۰ | ۱,۳۸۱,۰۳۲,۵۰۰ |
|                                       |            |                                       |                                      | جمع                                       | ۹۷۷,۱۰۰         | ۷۵۹,۶۲۰                              | ۶,۰۰۲,۴۴۲,۵۰۸         | ۹۴۶,۷۰۰         | ۷۰۰,۰۰۰ | ۸,۰۱۴,۹۷۵,۳۰۷ |
|                                       |            |                                       |                                      | پالایش نفت اصفهان                         | ۳۲۵,۰۰۰         | ۲۲۵,۷۰۰                              | ۱,۱۶۲,۳۱۰,۱۰۰         | ۲۹۸,۰۰۰         | ۲۱۶,۶۲۵ | ۱,۵۹۴,۹۲۲,۲۲۵ |
| پالایش نفت تبریز                      | ۵۵۹,۵۰۰    |                                       |                                      | ۷۴۷,۷۴۰                                   | ۱,۹۵۴,۰۰۹,۳۷۰   | ۳۷۸,۶۷۰                              | ۲۳۸,۶۷۰               | ۲,۳۹۹,۶۴۱,۶۹۴   |         |               |
| پالایش نفت تهران                      | ۹۶۹,۸۱۰    |                                       |                                      | ۸۰۳,۳۲۰                                   | ۴,۳۴۷,۷۷۹,۷۲۰   | ۱,۰۴۶,۹۴۰                            | ۸۶۸,۷۹۰               | ۶,۶۳۳,۵۲۴,۲۷۰   |         |               |
| پالایش نفت شیراز                      | ۲۹۶,۵۰۰    |                                       |                                      | ۱۳۷,۵۶۰                                   | ۷۷۳,۵۱۹,۹۶۰     | ۲۵۳,۱۰۰                              | ۱۱۷,۹۰۰               | ۸۶۵,۱۵۰,۳۲۰     |         |               |
| شرکت پالایش نفت بندرعباس              | ۸۴۴,۶۵۰    |                                       |                                      | ۷۹۲,۵۵۰                                   | ۴,۴۲۰,۱۴۴,۸۵۰   | ۱,۴۷۲,۱۵۸                            | ۱,۲۴۸,۴۰۸             | ۹,۹۵۰,۵۸۳,۳۲۶   |         |               |
| شرکت ملی پخش فرا آورده های نفتی ایران | ۹,۰۰۰      | ۷,۰۰۰                                 | ۴,۵۱۴,۰۰۰                            | -   | -               | -                                    |                       |                 |         |               |
| جمع                                   | ۳,۰۱۴,۴۶۰  | ۲,۳۴۴,۸۷۰                             | ۱۲,۷۰۸,۳۲۴,۰۰۰                       | ۳,۴۴۹,۸۶۸                                 | ۲,۷۸۰,۲۰۲       | ۲۱,۴۴۲,۸۲۱,۸۴۵                       |                       |                 |         |               |
| جمع فرا آورده های نفتی                | ۱۴,۳۹۶,۰۰۰ | ۷,۰۵۶,۴۸۱                             | ۴۵,۵۶۷,۲۲۷,۷۵۰                       | ۱۵,۹۴۶,۸۰۷                                | ۷,۹۲۶,۸۶۲       | ۶۹,۴۹۱,۶۶۸,۶۵۱                       |                       |                 |         |               |

جدول شماره ۱۲) آمار معاملات به تفکیک شرکت های عرضه کننده طی دوره سالهای ۱۳۹۵ و ۱۳۹۶

| گروه اصلی کالا | گروه کالا                        | عرضه کننده                                       | از تاریخ ۱۳۹۵/۰۱/۰۱ لغایت ۱۳۹۵/۱۰/۰۱ |                       |                 | از تاریخ ۱۳۹۶/۰۱/۰۱ لغایت ۱۳۹۶/۱۰/۰۱ |                       |                 | در صد تغییرات |              |       |
|----------------|----------------------------------|--|--------------------------------------|-----------------------|-----------------|--------------------------------------|-----------------------|-----------------|---------------|--------------|-------|
|                |                                  |  | عرضه (تن)                            | مقدار معامله شده (تن) | ارزش (هزارریال) | عرضه (تن)                            | مقدار معامله شده (تن) | ارزش (هزارریال) | عرضه          | مقدار معامله | ارزش  |
| کشاورزی        | برنج                             | آقای شید شمال                                    | ۹۹۸                                  | -                     | ۴۳,۸۱۲,۰۰۰      | -                                    | -                     | -۱۰۰٪           | -۱۰۰٪         | -۱۰۰٪        |       |
|                |                                  | بازرگانی یرینان امین تجارت گیتی                  | ۱,۱۲۸                                | -                     | ۴۴,۳۸۲,۰۰۰      | -                                    | -                     | -۱۰۰٪           | -۱۰۰٪         | -۱۰۰٪        |       |
|                |                                  | پرویز تنها                                       | ۱۰                                   | -                     | ۳۸۵,۰۰۰         | -                                    | -                     | -۱۰۰٪           | -۱۰۰٪         | -۱۰۰٪        |       |
|                |                                  | تارا پارس الوند                                  | ۲,۰۰۰                                | -                     | ۸۱,۳۰۰,۰۰۰      | -                                    | -                     | -۱۰۰٪           | -۱۰۰٪         | -۱۰۰٪        |       |
|                |                                  | تولیدی بازرگانی آرتا تجارت رویان                 | ۹۰۵                                  | -                     | ۲۶,۹۲۴,۷۵۰      | -                                    | -                     | -۱۰۰٪           | -۱۰۰٪         | -۱۰۰٪        |       |
|                |                                  | صنعت پخش مزده                                    | -                                    | -                     | -               | -                                    | -                     | -               | -             | -            |       |
|                |                                  | مادر تخصصی بازرگانی دولتی ایران                  | ۷,۳۰۰                                | ۲۸۱,۰۰۰               | ۲۵۲,۷۱۸,۰۰۰     | ۵۰                                   | ۲۲۵,۰۰۰               | ۲۲۵,۰۰۰         | -۹۹٪          | -۹۹٪         | ۴۶۱٪  |
|                |                                  | مجدیدار گستر خاورمیانه                           | ۲۷۰                                  | -                     | ۱۱,۱۲۵,۰۰۰      | -                                    | -                     | -               | -۱۰۰٪         | -۱۰۰٪        | -۱۰۰٪ |
|                |                                  | جمع  | ۱۲,۶۲۱                               | ۳۸۱,۰۰۰               | ۶۶۰,۷۵۰,۵۵۰     | ۵۰                                   | ۳۲۵,۰۰۰               | ۳۲۵,۰۰۰         | -۱۰۰٪         | -۱۰۰٪        | ۲۱۷۵٪ |
|                |                                  | اداره کل پشتیبانی امور دام خوزستان               | ۲,۸۲۳                                | -                     | ۱۱,۳۹۱,۶۶۵      | -                                    | -                     | -               | -۱۰۰٪         | -۱۰۰٪        | -۱۰۰٪ |
|                | جو                               | امید شمیلا                                       | ۳۰۰                                  | -                     | -               | -                                    | -                     | -               | -             | -            |       |
|                |                                  | پارس رگا حدید                                    | ۴,۰۰۰                                | -                     | ۲۹,۶۰۰,۰۰۰      | -                                    | -                     | -               | -             | -            |       |
|                |                                  | تارا پارس الوند                                  | ۱,۳۰۰                                | -                     | ۹,۵۹۹,۰۰۰       | -                                    | -                     | -               | -             | -            |       |
|                |                                  | توسعه تجارت سیب سرخ                              | ۳,۹۵۰                                | ۹۰۰                   | ۶۹,۵۰۰          | ۲۲۵                                  | ۲,۰۹۲,۵۰۰             | ۲,۰۹۲,۵۰۰       | -۷۷٪          | -۷۷٪         | ۲۱۵٪  |
|                |                                  | سهامی پشتیبانی امور دام کشور                     | ۸,۷۱۶,۵۲                             | ۴۰۶,۲۵۴               | ۸,۶۲۳,۱۵۰,۵۱۷   | ۳۷۰,۲۴۹                              | ۳,۳۷۰,۷۲۱,۶۹۴         | ۳,۳۷۰,۷۲۱,۶۹۴   | -۶۱٪          | -۶۱٪         | -۷۰٪  |
|                |                                  | جمع  | ۸,۷۲۸,۴۳۶                            | ۴۰۷,۱۵۴               | ۸,۶۲۳,۸۱۱,۵۸۲   | ۳۷۰,۴۷۴                              | ۳,۳۷۲,۸۱۴,۱۹۴         | ۳,۳۷۲,۸۱۴,۱۹۴   | -۶۱٪          | -۶۱٪         | -۷۰٪  |
|                |                                  | فرآوری سیوس کندوج                                | ۱۱۷,۰۰۰                              | ۵۰                    | ۷۵۵,۰۰۰         | -                                    | -                     | -               | -             | -            |       |
|                |                                  | جمع  | ۱۱۷,۰۰۰                              | ۵۰                    | ۷۵۵,۰۰۰         | -                                    | -                     | -               | -             | -            |       |
|                |                                  | امید شمیلا                                       | ۱,۳۷۰                                | ۵۵                    | ۴۵۲,۰۵۰         | -                                    | -                     | -               | -             | -            |       |
|                |                                  | ذرت  | بذر باران خوزستان                    | ۳,۵۰۰                 | ۳,۳۰۰           | ۳۰,۸۷۵,۵۰۰                           | ۸۰۰                   | ۶,۲۰۲,۷۰۰       | ۶,۲۰۲,۷۰۰     | -۷۷٪         | -۷۷٪  |
|                | پارس رگا حدید                    |  | ۳,۹۵۰                                | -                     | ۳۱,۹۹۷,۵۰۰      | -                                    | -                     | -               | -             | -            |       |
|                | تارا پارس الوند                  |  | ۳,۲۱۰                                | -                     | ۱۷,۷۷۴,۳۰۰      | -                                    | -                     | -               | -             | -            |       |
|                | توسعه تجارت دانه پارس            |  | -                                    | -                     | -               | ۱۸۵                                  | ۱,۳۹۶,۷۵۰             | ۱,۳۹۶,۷۵۰       | -             | -            | -     |
|                | توسعه تجارت سیب سرخ              |  | -                                    | -                     | -               | ۲,۹۷۰                                | ۲۲,۴۷۹,۸۰۰            | ۲۲,۴۷۹,۸۰۰      | -             | -            | -     |
|                | تولیدی بازرگانی آرتا تجارت رویان |  | ۶,۰۴۰                                | -                     | ۴۷,۳۲۲,۸۰۰      | -                                    | -                     | -               | -             | -            |       |
|                | زرین پارس امید                   |  | ۳,۴۰۰                                | -                     | ۲۵,۷۸۹,۰۰۰      | -                                    | -                     | -               | -             | -            |       |
|                | سیهر فام پاسارگاد                |  | ۱,۴۰۰                                | -                     | ۸,۳۱۰,۰۰۰       | -                                    | -                     | -               | -             | -            |       |
|                | سهامی پشتیبانی امور دام کشور     |  | ۱۶۲,۸۰۶                              | ۴۰۰,۴۷۹,۷۲۳           | ۴۰۰,۴۷۹,۷۲۳     | ۱۱۰,۹۸۷                              | ۲۳۹,۳۴۲,۷۷۷           | ۲۳۹,۳۴۲,۷۷۷     | -۴۱٪          | -۴۱٪         | -۴۰٪  |
|                | فرهام رضایی                      |  | ۲۵۰                                  | -                     | ۲,۱۵۰,۰۰۰       | -                                    | -                     | -               | -             | -            |       |
|                | کشت و صنعت شهید بهشتی            |  | -                                    | ۳۰۰                   | -               | -                                    | -                     | -               | -             | -            |       |
|                | گسترش و توسعه صنایع بهپور        |  | ۳,۵۰۰                                | -                     | ۲۰,۱۰۰,۰۰۰      | -                                    | -                     | -               | -             | -            |       |
|                | مبین کریمی اسپورزی               |  | ۵,۸۶۰                                | -                     | ۴۸,۴۲۳,۰۰۰      | -                                    | -                     | -               | -             | -            |       |
|                | نهاده های دامی چاهد              |  | ۱۹۲,۰۰۰                              | -                     | ۵۲۹,۱۹۰,۰۰۰     | -                                    | -                     | -               | -             | -            |       |
|                | والا تجارت به پرور               |  | ۸,۵۰۰                                | -                     | ۷۳,۱۰۰,۰۰۰      | -                                    | -                     | -               | -             | -            |       |
|                | جمع                              | ۳۹۶,۲۸۶  | ۱۵۵,۸۷۷                              | ۱,۳۵۵,۷۱۴,۸۷۳         | ۱۲۱,۸۵۲         | ۳۲۵,۵۴۲                              | ۳۲۵,۵۴۲               | -۷۹٪            | -۷۹٪          | -۶۹٪         |       |
|                | روغن خام                         | اتحادیه مرکزی تعاونی های روستایی و کشاورزی ایران | ۲,۹۲۹                                | ۱,۰۸۹                 | ۳۳,۷۵۹,۰۰۰      | -                                    | -                     | -               | -             | -            |       |
|                |                                  | کشت و صنعت آرنج طعم خزر                          | ۲,۴۶۰                                | -                     | -               | -                                    | -                     | -               | -             | -            |       |
|                |                                  | مادر تخصصی بازرگانی دولتی ایران                  | ۲۷,۶۰۰                               | ۱۴,۵۰۰                | ۴۲۵,۷۹۱,۱۰۰     | ۱۱۵,۰۰۰                              | ۶۲۰,۳۶۰,۰۰۰           | ۶۲۰,۳۶۰,۰۰۰     | ۲۸٪           | ۲۸٪          | ۴۸٪   |
|                |                                  | نوش تاک بهاران                                   | ۸۷۵                                  | ۲۲۵                   | ۷,۲۶۷,۵۰۰       | -                                    | -                     | -               | -             | -            |       |
|                |                                  | جمع  | ۳۳,۸۷۴                               | ۱۵,۸۱۴                | ۴۶۶,۸۱۷,۶۰۰     | ۱۱۵,۰۰۰                              | ۶۲۰,۳۶۰,۰۰۰           | ۶۲۰,۳۶۰,۰۰۰     | ۱۷٪           | ۱۷٪          | ۲۳٪   |
|                | زعفران                           | تجارت زعفران بینا                                | -                                    | -                     | ۴۶۸,۶۰۰         | -                                    | -                     | -               | -             | -            |       |
|                |                                  | غلامرضا رجایی                                    | -                                    | -                     | -               | -                                    | -                     | -               | -             | -            |       |
|                | جمع                              | -  | -                                    | ۴۶۸,۶۰۰               | -               | -                                    | -                     | -               | -             |              |       |

جدول شماره ۱۲) آمار معاملات به تفکیک شرکت های عرضه کننده طی دوره سالهای ۱۳۹۵ و ۱۳۹۶

| گروه اصلی کالا                 | گروه کالا  | عرضه کننده  | از تاریخ ۱۳۹۵/۰۱/۰۱ لغایت ۱۳۹۵/۱۰/۰۱ |                                     |                 | از تاریخ ۱۳۹۶/۰۱/۰۱ لغایت ۱۳۹۶/۱۰/۰۱ |                       |                 |            |       |       |   |
|--------------------------------|------------|---|--------------------------------------|-------------------------------------|-----------------|--------------------------------------|-----------------------|-----------------|------------|-------|-------|---|
|                                |            |   | عرضه (تن)                            | مقدار معامله شده (تن)               | ارزش (هزارریال) | عرضه (تن)                            | مقدار معامله شده (تن) | ارزش (هزارریال) |            |       |       |   |
| شکر                            |            | بازرگانی توسعه نیشکر و صنایع جانبی                | ۲۰۲,۷۴۸                              | ۱۴۶,۶۷۵                             | ۴,۸۹۹,۸۱۶,۲۰۰   | ۱۱۳,۲۰۰                              | ۲,۸۶۱,۳۱۱,۷۰۰         | -۴۴%            | -۴۴%       | -۴۴%  |       |   |
|                                |            | تارا پارس الوند                                   | ۶۷۵                                  | -                                   | ۱۵,۸۹۴,۵۷۵      | -                                    | -                     | -۱۰۰%           | -۱۰۰%      | -۱۰۰% |       |   |
|                                |            | تولیدی بازرگانی آرتا تجارت رویان                  | ۲,۳۹۰                                | -                                   | ۵۷,۸۳۹,۷۰۰      | -                                    | -                     | -۱۰۰%           | -۱۰۰%      | -۱۰۰% |       |   |
|                                |            | شرکت تولیدی قند شیروان فوجان بجنورد               | ۹۰۰                                  | -                                   | -               | -                                    | -                     | -               | -          | -     |       |   |
|                                |            | شرکت صادراتی توسعه صنایع پشه‌پر زربین             | ۱۷۵                                  | -                                   | ۴,۶۳۰,۵۰۰       | -                                    | -                     | -۱۰۰%           | -۱۰۰%      | -۱۰۰% |       |   |
|                                |            | شرکت قند اصفهان                                   | ۱,۲۸۵                                | ۴۰۰                                 | ۳۲,۵۶۲,۷۲۰      | ۴۰۰                                  | ۱۰,۹۱۶,۶۰۰            | -۶۹%            | -۶۹%       | -۷۸%  |       |   |
|                                |            | شرکت قند هگمتان                                   | ۵۰۰                                  | ۶۰۰                                 | ۱۲,۶۰۰,۰۰۰      | ۶۰۰                                  | ۱۵,۳۳۲,۳۵۰            | -۴۴%            | -۴۴%       | -۴۴%  |       |   |
|                                |            | شرکت کشت و صنعت جوبین                             | ۱۷۵                                  | ۲,۸۵۰                               | ۴,۶۱۰,۰۰۰       | ۱۷۵                                  | ۴,۶۶۰,۵۰۰             | -۲۲%            | -۲۲%       | -۲۲%  |       |   |
|                                |            | شهد   | ۵۰۰                                  | -                                   | -               | -                                    | -                     | -               | -          | -     |       |   |
|                                |            | صیا پیشرو کالا                                    | ۱۹,۰۰۰                               | -                                   | ۴۹۸,۵۱۵,۱۰۰     | -                                    | -                     | -۱۰۰%           | -۱۰۰%      | -۱۰۰% |       |   |
|                                |            | فرآورده های غذایی وقتدبیرانشهر                    | ۶۵۰                                  | ۴,۶۰۰                               | ۱۶,۶۸۱,۶۵۰      | ۱۰۰                                  | ۲,۶۱۵,۰۰۰             | -۸۵%            | -۸۵%       | -۸۵%  |       |   |
|                                |            | قند پاییز قام                                     | ۷,۴۰۰                                | ۵۰۰                                 | ۱۹۳,۹۵۸,۹۲۵     | ۵۰۰                                  | ۱۲,۶۴۵,۲۰۰            | -۹۳%            | -۹۳%       | -۹۳%  |       |   |
|                                |            | کشت و صنعت کارون                                  | ۳۱,۳۵۰                               | ۴۰,۷۰۰                              | ۵۵۰,۴۱۰,۰۰۰     | ۳۴,۷۲۵                               | ۸۸۳,۳۲۵,۰۵۰           | ۶۳%             | ۶۳%        | ۶۳%   |       |   |
|                                |            | مادر تخصصی بازرگانی دولتی ایران                   | ۱۳۱,۱۰۰                              | ۳۶۳,۳۷۵                             | ۳,۳۲۹,۸۰۶,۸۵۰   | ۱۴۰,۳۵۰                              | ۳,۴۴۶,۱۴۰,۲۵۰         | ۶%              | ۶%         | ۶%    |       |   |
|                                |            | جمع   | ۶۷۶,۴۱۶                              | ۲۸۸,۴۴۸                             | ۹,۵۲۷,۱۱۲,۲۲۰   | ۵۵۹,۸۰۰                              | ۷,۲۲۶,۰۱۲,۶۵۰         | -۲۴%            | -۲۴%       | -۲۴%  |       |   |
|                                |            | عدس   |                                      | ستاره نیک دماوند                    | -               | ۲۵۲                                  | -                     | ۲۵۲             | ۱۱,۹۹۵,۲۰۰ | -     | -     | - |
|                                |            |   |                                      | فن اوران برق اطمینان                | -               | ۷۲۰                                  | -                     | -               | -          | -     | -     | - |
| جمع                            | -          |   |                                      | ۹۷۲                                 | -               | ۹۷۲                                  | ۱۱,۹۹۵,۲۰۰            | -               | -          | -     |       |   |
| کشمش                           |            | اتحادیه شرکتهای تعاونی روستایی شهرستان ملایر      | ۲۰۰                                  | -                                   | -               | -                                    | -                     | -۱۰۰%           | -۱۰۰%      |       |       |   |
|                                |            | اتحادیه مرکزی شرکت های تعاونی تولیدی روستائی کشور | ۳۰۰                                  | -                                   | -               | -                                    | -                     | -۱۰۰%           | -۱۰۰%      |       |       |   |
|                                |            | جمع   | ۵۰۰                                  | -                                   | -               | -                                    | -                     | -               | -          |       |       |   |
| کنجاله ها                      |            | پنبه و دانه های روغنی خراسان                      | ۴,۶۰۰                                | ۳۰۰                                 | -               | -                                    | -                     | -۹۳%            | -۹۳%       |       |       |   |
|                                |            | تارا پارس الوند                                   | ۲,۳۷۰                                | -                                   | ۳۴,۳۸۲,۹۲۵      | -                                    | -                     | -۱۰۰%           | -۱۰۰%      |       |       |   |
|                                |            | تولیدی بازرگانی آرتا تجارت رویان                  | ۱۱۵                                  | -                                   | ۱,۸۲۳,۵۰۰       | -                                    | -                     | -۱۰۰%           | -۱۰۰%      |       |       |   |
|                                |            | سیهر قام پاسارگاد                                 | ۷۰۰                                  | -                                   | ۵,۷۴۰,۰۰۰       | -                                    | -                     | -۱۰۰%           | -۱۰۰%      |       |       |   |
|                                |            | فرآوری سوس کاندوج                                 | ۶۲,۰۰۰                               | ۴,۰۰۰                               | -               | -                                    | -                     | -               | -          |       |       |   |
|                                |            | فرایش مهر آذر                                     | ۷,۵۰۰                                | -                                   | -               | -                                    | -                     | -               | -          |       |       |   |
|                                |            | کیان برزین مهر                                    | ۳۱۵                                  | -                                   | -               | -                                    | -                     | -               | -          |       |       |   |
|                                |            | نهاد های دامی جاهد                                | ۱۲۶,۰۰۰                              | ۴,۳۰۰                               | ۶۱,۷۶۵,۰۰۰      | ۴,۸۵۰                                | ۷۰,۹۶۰,۰۰۰            | ۱۵%             | ۱۳%        | ۲۸%   |       |   |
|                                |            | جمع   | ۲۰۴,۶۰۰                              | ۷,۱۰۰                               | ۱۰۳,۷۱۲,۴۲۵     | ۸۲,۳۰۰                               | ۷۰,۹۶۰,۰۰۰            | -۳۲%            | -۳۲%       | -۶%   |       |   |
|                                |            | کنسنتره و نغاله ها                                |                                      | شرکت تولیدی قند شیروان فوجان بجنورد | ۱,۰۰۰           | -                                    | -                     | -               | -          | -۱۰۰% | -۱۰۰% |   |
| شرکت قند هگمتان                | ۱۰۰        |   |                                      | -                                   | -               | -                                    | -                     | -               | -          |       |       |   |
| فرآورده های غذایی وقتدبیرانشهر | ۱,۶۰۰      |   |                                      | -                                   | -               | -                                    | -                     | -               | -          |       |       |   |
| گندم                           |            | جمع   | ۲,۷۰۰                                | -                                   | -               | -                                    | -                     | -۹۶%            | -۹۶%       |       |       |   |
|                                |            | آرد تابان   | -                                    | ۱,۰۰۰                               | -               | -                                    | -                     | -               | -          |       |       |   |
|                                |            | مادر تخصصی بازرگانی دولتی ایران                   | ۷۱۲,۲۵۰                              | ۱۴۴,۰۰۰                             | ۱,۳۲۰,۸۹۸,۵۰۰   | ۲۲,۵۱۱,۷۰۰                           | ۱,۲۹۸,۳۰۰             | ۷۴%             | ۸۰%        | ۳۰۶%  |       |   |
|                                |            | مادر تخصصی بازرگانی دولتی ایران ( ماده ۳۳ )       | -                                    | ۲,۹۳۰,۶۹۸                           | -               | -                                    | -                     | -               | -          |       |       |   |
| مرغ منجمد                      |            | جمع   | ۷۱۲,۲۵۰                              | ۱۴۴,۰۰۰                             | ۱,۳۲۰,۸۹۸,۵۰۰   | ۲۵,۴۴۲,۳۹۸                           | ۱,۳۳۸,۹۹۸             | ۷۶%             | ۸۳%        | ۳۶۷%  |       |   |
|                                |            | تعاونی کشتارگاه صنعتی طیور خوش یخت نغده           | ۸۰۰                                  | ۸۰۰                                 | ۵۱,۲۰۰,۰۰۰      | -                                    | -                     | -۱۰۰%           | -۱۰۰%      | -۱۰۰% |       |   |
|                                |            | سپید ماکیان                                       | -                                    | -                                   | -               | ۵۰                                   | -                     | -               | -          | -     |       |   |
|                                |            | سهامی پشتیبانی امور دام کشور                      | ۱۶,۴۱۰                               | ۴۳۵                                 | ۲۲,۱۸۵,۰۰۰      | ۵۷۶                                  | ۱,۶۰۰,۰۰۰             | -۹۵%            | -۹۵%       | -۹۵%  |       |   |
|                                |            | کوه مرغ شمال                                      | ۳,۸۰۰                                | ۲,۳۰۰                               | ۱۴۶,۹۰۰,۰۰۰     | -                                    | -                     | -۱۰۰%           | -۱۰۰%      | -۱۰۰% |       |   |
|                                |            | گسترش و توسعه صنایع بهرپور                        | ۶,۳۵۶                                | ۳,۶۳۱                               | ۲۳۶,۰۴۲,۰۰۰     | ۲,۹۷۰                                | ۱۸۰,۶۷۵,۰۰۰           | -۲۳%            | -۲۳%       | -۵۳%  |       |   |
|                                |            | مجمع کشت و صنعت سبز دشت                           | ۴۰۰                                  | ۱۰۰                                 | ۶,۵۵۰,۰۰۰       | -                                    | -                     | -۱۰۰%           | -۱۰۰%      | -۱۰۰% |       |   |
|                                |            | مرغ اروم چکاوک                                    | ۳,۲۰۰                                | ۲,۳۰۰                               | ۱۴۸,۸۵۰,۰۰۰     | -                                    | -                     | -۱۰۰%           | -۱۰۰%      | -۱۰۰% |       |   |
|                                |            | جمع   | ۳۰,۸۶۶                               | ۹,۵۶۶                               | ۶۱۱,۷۲۸,۰۰۰     | ۳,۵۶۶                                | ۱۸۱,۷۳۵,۰۰۰           | -۷%             | -۷%        | -۸۸%  |       |   |
|                                |            | جمع کشاورزی                                       | ۱۰,۹۲۰,۴۰۶                           | ۱,۹۷۱,۱۰۱                           | ۲۲,۴۲۱,۷۷۰,۳۴۹  | ۲۷,۱۱۵,۱۷۲                           | ۲۲,۲۲۸,۹۱۸,۴۰۲        | ۲%              | ۴,۴۲%      | ۱۴%   |       |   |
| جمع کل                         | ۳۶,۶۱۶,۸۹۱ | ۱۹,۱۰۱,۱۲۹  | ۲۶۷,۹۱۹,۵۷۸,۱۰۰                      | ۵۳,۵۱۸,۸۳۵                          | ۱۹,۳۸۴,۹۸۷      | ۲۸%                                  | ۱,۹۹%                 | ۴۶%             |            |       |       |   |

جدول شماره ۱۳) آمار محصولات معامله شده با واحدهای اصلی به تفکیک شرکت های عرضه کننده طی دوره سالهای ۱۳۹۵ و ۱۳۹۶

| گروه اصلی کالا            | گروه کالا  | نام کالا                         | عرضه کننده                       |             |                 | از تاریخ ۱۳۹۵/۰۱/۰۱ لغایت ۱۳۹۵/۱۰/۰۱ |             |                 | از تاریخ ۱۳۹۶/۰۱/۰۱ لغایت ۱۳۹۶/۱۰/۰۱ |             |                 | در صد تغییرات |              |      |      |
|---------------------------|--|----------------------------------|----------------------------------|-------------|-----------------|--------------------------------------|-------------|-----------------|--------------------------------------|-------------|-----------------|---------------|--------------|------|------|
|                           |  |                                  | عرضه (عدد)                       | مقدار (عدد) | ارزش (هزارریال) | عرضه (عدد)                           | مقدار (عدد) | ارزش (هزارریال) | عرضه (عدد)                           | مقدار (عدد) | ارزش (هزارریال) | عرضه          | مقدار معامله | ارزش |      |
| بازار فرعی                | پلیمر  | لوله پلی اتیلن تک جداره سنگین    | سروآب سروستان                    | ۰           | ۰               | ۰                                    | ۸,۰۰۰       | ۰               | ۰                                    | ۰           | ---             | ---           | ---          |      |      |
|                           |  |                                  | جمع                              | ۰           | ۰               | ۰                                    | ۸,۰۰۰       | ۰               | ۰                                    | ۰           | ---             | ---           | ---          |      |      |
|                           |  |                                  | مخزن پلی اتیلن فوم دار           | ۰           | ۰               | ۰                                    | ۸۰۰         | ۰               | ۰                                    | ۰           | ---             | ---           | ---          |      |      |
|                           | ضایعات   | بشکه خالی                        | تولیدی شادمان مخزن               | ۰           | ۰               | ۰                                    | ۸۰۰         | ۰               | ۰                                    | ۰           | ---             | ---           | ---          |      |      |
|                           |  |                                  | جمع                              | ۰           | ۰               | ۰                                    | ۸۰۰         | ۰               | ۰                                    | ۰           | ---             | ---           | ---          |      |      |
|                           |  |                                  | جمع پلیمر                        | ۰           | ۰               | ۰                                    | ۸,۸۰۰       | ۰               | ۰                                    | ۰           | ---             | ---           | ---          |      |      |
|                           |  | تراورس چوبی فرسوده               | بالایش نفت اصفهان                | ۰           | ۰               | ۰                                    | ۲,۴۰۰       | ۰               | ۰                                    | ۰           | ---             | ---           | ---          |      |      |
|                           |  |                                  | شرکت راه آهن جمهوری اسلامی ایران | ۳۷,۳۰۰      | ۱۶,۴۰۰          | ۲,۲۰۳,۰۷۶                            | ۱۸,۴۸۵      | ۱۶,۷۸۵          | ۳,۷۳۹,۴۱۸                            | ۵۵۴,۸۸۰     | ۲,۴۰۰           | ۲,۴۰۰         | ۷۰%          | ۲%   | -۵۰% |
|                           |  |                                  | جمع                              | ۳۷,۳۰۰      | ۱۶,۴۰۰          | ۲,۲۰۳,۰۷۶                            | ۲۰,۸۸۵      | ۱۹,۱۸۵          | ۴,۲۹۴,۲۹۸                            | ۵۵۴,۸۸۰     | ۲,۴۰۰           | ۲,۴۰۰         | ۹۵%          | ۱۷%  | -۴۴% |
|                           |  |                                  | جمع ضایعات                       | ۱۰۴,۰۰۰     | ۵,۰۰۰           | ۲۲۵,۰۰۰                              | ۳۴,۰۱۰      | ۲۴,۰۰۰          | ۱,۸۶۰,۰۰۰                            | ۱,۸۶۰,۰۰۰   | ۲۴,۰۰۰          | ۲۴,۰۰۰        | ۷۲۷%         | ۳۸۰% | -۶۷% |
| کشاورزی                   | تلیسه آبیستن                                     | شرکت راه آهن جمهوری اسلامی ایران | ۰                                | ۰           | ۰               | ۲۲۵,۰۰۰                              | ۲۴,۰۱۰      | ۱,۸۶۰,۰۰۰       | ۱,۸۶۰,۰۰۰                            | ۲۴,۰۰۰      | ۲۴,۰۰۰          | ۷۲۷%          | ۳۸۰%         | -۶۷% |      |
|                           |  | جمع                              | ۰                                | ۰           | ۰               | ۲۲۵,۰۰۰                              | ۲۴,۰۱۰      | ۱,۸۶۰,۰۰۰       | ۱,۸۶۰,۰۰۰                            | ۲۴,۰۰۰      | ۲۴,۰۰۰          | ۷۲۷%          | ۳۸۰%         | -۶۷% |      |
|                           |  | تراورس چوبی فرسوده               | ۱۰۴,۰۰۰                          | ۵,۰۰۰       | ۲۲۵,۰۰۰         | ۳۴,۰۱۰                               | ۲۴,۰۰۰      | ۱,۸۶۰,۰۰۰       | ۱,۸۶۰,۰۰۰                            | ۲۴,۰۰۰      | ۲۴,۰۰۰          | ۷۲۷%          | ۳۸۰%         | -۶۷% |      |
|                           | جوجه یک روزه                                     | نهاده های دامی جاهد              | ۰                                | ۰           | ۰               | ۳۷۸                                  | ۶۸          | ۶,۴۶۰,۰۰۹       | ۶,۴۶۰,۰۰۹                            | ۶۸          | ۶۸              | ---           | ---          | ---  |      |
|                           |  | جمع                              | ۰                                | ۰           | ۰               | ۳۷۸                                  | ۶۸          | ۶,۴۶۰,۰۰۹       | ۶,۴۶۰,۰۰۹                            | ۶۸          | ۶۸              | ---           | ---          | ---  |      |
|                           |  | جوانه اصیل                       | ۰                                | ۰           | ۰               | ۴                                    | ۰           | ۰               | ۰                                    | ۰           | ۰               | ---           | ---          | ---  |      |
|                           |  | جمع                              | ۰                                | ۰           | ۰               | ۴                                    | ۰           | ۰               | ۰                                    | ۰           | ۰               | ---           | ---          | ---  |      |
|                           |  | جوجه یک روزه تخم گذار            | شرکت اروم گوهر دانه              | ۰           | ۰               | ۰                                    | ۴۰,۰۰۰      | ۲۰,۰۰۰          | ۲۶۰,۰۰۰                              | ۲۶۰,۰۰۰     | ۲۰,۰۰۰          | ۲۰,۰۰۰        | ---          | ---  | ---  |
|                           |  |                                  | شرکت مجتمع تولید گوشت مرغ ماهان  | ۰           | ۰               | ۰                                    | ۴۰,۰۰۰      | ۰               | ۰                                    | ۰           | ۰               | ۰             | ---          | ---  | ---  |
|                           |  |                                  | کوه مرغ شمال                     | ۰           | ۰               | ۰                                    | ۱۵۰,۰۰۰     | ۱۵۰,۰۰۰         | ۳,۷۰۰,۰۰۰                            | ۳,۷۰۰,۰۰۰   | ۱۵۰,۰۰۰         | ۱۵۰,۰۰۰       | ---          | ---  | ---  |
| گسترش و توسعه صنایع بهرور | ۰  |                                  | ۰                                | ۰           | ۴۰۰,۰۰۰         | ۳۰۰,۰۰۰                              | ۵,۴۰۰,۰۰۰   | ۵,۴۰۰,۰۰۰       | ۳۰۰,۰۰۰                              | ۳۰۰,۰۰۰     | ---             | ---           | ---          |      |      |
| مجتمع کشت و صنعت سبز دشت  | ۰  |                                  | ۰                                | ۰           | ۱۵۰,۰۰۰         | ۱۱۰,۰۰۰                              | ۲,۰۰۷,۴۰۰   | ۲,۰۰۷,۴۰۰       | ۱۱۰,۰۰۰                              | ۱۱۰,۰۰۰     | ---             | ---           | ---          |      |      |
| نهاده های دامی جاهد       | ۰  |                                  | ۰                                | ۰           | ۱۹۳,۱۰۰         | ۴۳,۲۰۰                               | ۶۰۹,۶۰۰     | ۶۰۹,۶۰۰         | ۴۳,۲۰۰                               | ۴۳,۲۰۰      | ---             | ---           | ---          |      |      |
| کنسرو مرغ                 | جمع  | ۰                                | ۰                                | ۰           | ۹۷۳,۱۰۰         | ۶۲۳,۲۰۰                              | ۱۱,۰۷۷,۰۰۰  | ۱۱,۰۷۷,۰۰۰      | ۶۲۳,۲۰۰                              | ۶۲۳,۲۰۰     | ---             | ---           | ---          |      |      |
|                           | جوجه یک روزه تخم گذار                            | ۰                                | ۰                                | ۰           | ۸,۰۰۰           | ۸,۰۰۰                                | ۲۳۶,۰۰۰     | ۲۳۶,۰۰۰         | ۸,۰۰۰                                | ۸,۰۰۰       | ---             | ---           | ---          |      |      |
|                           | جمع  | ۰                                | ۰                                | ۰           | ۸,۰۰۰           | ۸,۰۰۰                                | ۲۳۶,۰۰۰     | ۲۳۶,۰۰۰         | ۸,۰۰۰                                | ۸,۰۰۰       | ---             | ---           | ---          |      |      |
|                           | کنسرو مرغ  | ۰                                | ۰                                | ۰           | ۳,۰۰۰,۰۰۰       | ۰                                    | ۰           | ۰               | ۰                                    | ۰           | ---             | ---           | ---          |      |      |
|                           | جمع  | ۰                                | ۰                                | ۰           | ۳,۰۰۰,۰۰۰       | ۰                                    | ۰           | ۰               | ۰                                    | ۰           | ---             | ---           | ---          |      |      |
| جمع کشاورزی               | مرکیات سر درختی (بصورت بخش)                      | ۰                                | ۰                                | ۰           | ۲۰              | ۰                                    | ۰           | ۰               | ۰                                    | ۰           | ---             | ---           | ---          |      |      |
|                           | اتحادیه مرکزی تعاونی های روستایی و کشاورزی ایران | ۰                                | ۰                                | ۰           | ۲۰              | ۰                                    | ۰           | ۰               | ۰                                    | ۰           | ---             | ---           | ---          |      |      |
|                           | جمع  | ۰                                | ۰                                | ۰           | ۲۰              | ۰                                    | ۰           | ۰               | ۰                                    | ۰           | ---             | ---           | ---          |      |      |
| جمع بازار فرعی            | جمع کشاورزی                                      | ۰                                | ۰                                | ۰           | ۲,۹۸۱,۵۰۲       | ۶۲۱,۲۶۸                              | ۱۷,۷۷۲,۰۰۹  | ۱۷,۷۷۲,۰۰۹      | ۶۲۱,۲۶۸                              | ۶۲۱,۲۶۸     | ---             | ---           | ---          |      |      |
|                           | جمع بازار فرعی                                   | ۱۴۱,۳۰۰                          | ۲۱,۴۰۰                           | ۲,۴۲۸,۰۷۶   | ۴۰,۴۵,۱۹۷       | ۶۷۴,۴۵۳                              | ۲۳,۹۲۷,۳۰۷  | ۲۳,۹۲۷,۳۰۷      | ۶۷۴,۴۵۳                              | ۶۷۴,۴۵۳     | ۸۸۵%            | ۳۰۵۲%         | ۲۷۶۳%        |      |      |
|                           | جمع بازار فرعی                                   | ۱۴۱,۳۰۰                          | ۲۱,۴۰۰                           | ۲,۴۲۸,۰۷۶   | ۴۰,۴۵,۱۹۷       | ۶۷۴,۴۵۳                              | ۲۳,۹۲۷,۳۰۷  | ۲۳,۹۲۷,۳۰۷      | ۶۷۴,۴۵۳                              | ۶۷۴,۴۵۳     | ۸۸۵%            | ۳۰۵۲%         | ۲۷۶۳%        |      |      |
| صنعتی                     | خودرو  | سراتو                            | ۰                                | ۰           | ۰               | ۵۰۰                                  | ۱۰۰         | ۸۷,۲۶۰,۴۴۵      | ۸۷,۲۶۰,۴۴۵                           | ۱۰۰         | ۱۰۰             | ---           | ---          | ---  |      |
|                           |  | جمع                              | ۰                                | ۰           | ۰               | ۵۰۰                                  | ۱۰۰         | ۸۷,۲۶۰,۴۴۵      | ۸۷,۲۶۰,۴۴۵                           | ۱۰۰         | ۱۰۰             | ---           | ---          | ---  |      |
|                           |  | جمع خودرو                        | ۰                                | ۰           | ۰               | ۵۰۰                                  | ۱۰۰         | ۸۷,۲۶۰,۴۴۵      | ۸۷,۲۶۰,۴۴۵                           | ۱۰۰         | ۱۰۰             | ---           | ---          | ---  |      |
| جمع صنعتی                 | ۰  | ۰                                | ۰                                | ۵۰۰         | ۱۰۰             | ۸۷,۲۶۰,۴۴۵                           | ۸۷,۲۶۰,۴۴۵  | ۱۰۰             | ۱۰۰                                  | ---         | ---             | ---           |              |      |      |



جدول شماره ۱۳) آمار محصولات معامله شده با واحدهای اصلی به تفکیک شرکت های عرضه کننده طی دوره سالهای ۱۳۹۵ و ۱۳۹۶

| گروه اصلی کالا                                 | گروه کالا  | نام کالا           | عرضه کننده   | از تاریخ ۱۳۹۵/۰۱/۰۱ لغایت ۱۳۹۶/۰۱/۰۱ |             |                 | از تاریخ ۱۳۹۶/۰۱/۰۱ لغایت ۱۳۹۵/۰۱/۰۱ |             |                 | در صد تغییرات |              |      |
|--|------------|--------------------|--|--------------------------------------|-------------|-----------------|--------------------------------------|-------------|-----------------|---------------|--------------|------|
|  |            |                    |  | عرضه (عدد)                           | مقدار (عدد) | ارزش (هزارریال) | عرضه (عدد)                           | مقدار (عدد) | ارزش (هزارریال) | عرضه          | مقدار معامله | ارزش |
| کشاورزی  | مرغ و جوجه | جوجه یک روزه گوشتی | نهاده های دامی جاهد                                    | *                                    | *           | *               | ۱۵۰,۰۰۰                              | ۷۴,۰۰۰      | ۶۶۶,۰۰۰         | ---           | ---          | ---  |
|  |            |                    | جمع  | *                                    | *           | *               | ۱۵۰,۰۰۰                              | ۷۴,۰۰۰      | ۶۶۶,۰۰۰         | ---           | ---          | ---  |
|  |            |                    | جمع تخم مرغ  | *                                    | *           | *               | ۹۰,۰۰۰                               | ۶۰,۰۰۰      | ۱,۱۸۸,۰۰۰       | ---           | ---          | ---  |
|  |            |                    | احمد فدائی جویباری                                     | *                                    | *           | *               | ۱,۴۴۲,۰۰۰                            | ۷۲۳,۰۰۰     | ۱۴,۱۲۴,۹۰۰      | ---           | ---          | ---  |
|  |            |                    | آز تا جوجه سیلان                                       | *                                    | *           | *               | ۳۵۱,۵۰۰                              | ۱۱۰,۰۰۰     | ۲,۰۲۲,۰۰۰       | ---           | ---          | ---  |
|  |            |                    | اسداله مزینی   | *                                    | *           | *               | ۴۷۵,۰۰۰                              | ۴۰,۰۰۰      | ۶۶۰,۰۰۰         | ---           | ---          | ---  |
|  |            |                    | اسلام فتوحی ملکی                                       | *                                    | *           | *               | ۵۴,۰۰۰                               | ۵۴,۰۰۰      | ۱,۰۶۹,۲۰۰       | ---           | ---          | ---  |
|  |            |                    | الماس جوجه ایلخچی                                      | *                                    | *           | *               | ۹۰,۰۰۰                               | *           | *               | ---           | ---          | ---  |
|  |            |                    | باغ مرغ شبستر  | *                                    | *           | *               | ۱۹۷,۰۰۰                              | ۳۳,۰۰۰      | ۵۴۴,۵۰۰         | ---           | ---          | ---  |
|  |            |                    | تعاونی مجتمع پرورش مرغ مادر آذرصبا دویست و پنجاه و پنج | *                                    | *           | *               | ۳۳۹,۵۰۰                              | *           | *               | ---           | ---          | ---  |
|  |            |                    | تولیدی پرورش مرغ گوشتی دویست و شصت سواد کوه            | *                                    | *           | *               | ۴۱۳,۰۰۰                              | *           | *               | ---           | ---          | ---  |
|  |            |                    | تولیدی دام و طیور دشت کیمیا                            | *                                    | *           | *               | ۳۳,۰۰۰                               | *           | *               | ---           | ---          | ---  |
|  |            |                    | تولیدی و پرورش مرغ پیوند بندپی                         | *                                    | *           | *               | ۷۰,۰۰۰                               | *           | *               | ---           | ---          | ---  |
|  |            |                    | تولیدی یزد جوجه  | *                                    | *           | *               | ۱,۹۰۶,۰۰۰                            | ۱۰,۰۰۰      | ۱۳۵,۰۰۰         | ---           | ---          | ---  |
|  |            |                    | تهیه و توزیع گوشت پرندک                                | *                                    | *           | *               | ۳۳۱,۰۰۰                              | ۴۰,۰۰۰      | ۶۶۰,۰۰۰         | ---           | ---          | ---  |
|  |            |                    | جاوید عمیدی  | *                                    | *           | *               | ۷۶۰,۰۰۰                              | *           | *               | ---           | ---          | ---  |
|  |            |                    | حسن سرهنگ پور  | *                                    | *           | *               | ۹۶,۰۰۰                               | *           | *               | ---           | ---          | ---  |
|  |            |                    | دویست و شصت و یک مرغ مادر آیدر                         | *                                    | *           | *               | ۱۸۴,۰۰۰                              | ۶۰,۰۰۰      | ۱,۱۸۸,۰۰۰       | ---           | ---          | ---  |
|  |            |                    | رجب آقایی سامیان                                       | *                                    | *           | *               | ۱۲۶,۵۰۰                              | ۲۴,۵۰۰      | ۴۴۱,۰۰۰         | ---           | ---          | ---  |
|  |            |                    | رحیم یمرلی   | *                                    | *           | *               | ۲۰,۰۰۰                               | *           | *               | ---           | ---          | ---  |
|  |            |                    | زرین پرور خوی  | *                                    | *           | *               | ۱۵۰,۰۰۰                              | *           | *               | ---           | ---          | ---  |
|  |            |                    | سیدظاهر عصایی  | *                                    | *           | *               | ۲۰,۰۰۰                               | *           | *               | ---           | ---          | ---  |
|  |            |                    | شرکت اروم گوهر دانه                                    | *                                    | *           | *               | ۱,۲۵۲,۰۰۰                            | ۱,۱۱۲,۰۰۰   | ۱۹,۰۸۹,۷۸۹      | ---           | ---          | ---  |
|  |            |                    | شرکت پیگیر   | *                                    | *           | *               | ۱۶۱,۰۰۰                              | *           | *               | ---           | ---          | ---  |
|  |            |                    | شماره سیمد مازندران مرغ گوشتی                          | *                                    | *           | *               | ۵۵,۰۰۰                               | *           | *               | ---           | ---          | ---  |
|  |            |                    | فرمان شمشیر  | *                                    | *           | *               | ۲۸۷,۵۰۰                              | ۲۶۷,۵۰۰     | ۴,۹۸۶,۹۰۰       | ---           | ---          | ---  |
|  |            |                    | قطره طلای نوشهر  | *                                    | *           | *               | ۲۷۸,۶۰۰                              | *           | *               | ---           | ---          | ---  |
|  |            |                    | کشاورزی و دامپروری توسعه زرین پرنور                    | *                                    | *           | *               | ۱۱۹,۵۰۰                              | ۳۲,۰۰۰      | ۵۷۶,۰۰۰         | ---           | ---          | ---  |
|  |            |                    | کشاورزی و دامپروری نوشهر ماکیان                        | *                                    | *           | *               | ۲۲۶,۵۰۰                              | ۶۰,۰۰۰      | ۹۹۰,۰۰۰         | ---           | ---          | ---  |
|  |            |                    | کشت و صنعت فدک   | *                                    | *           | *               | ۱۸۱,۰۰۰                              | ۱۸۱,۰۰۰     | ۲,۹۸۶,۵۰۰       | ---           | ---          | ---  |
|  |            |                    | کیمیا پرور ارسباران                                    | *                                    | *           | *               | ۴۰,۰۰۰                               | ۴۰,۰۰۰      | ۷۲۰,۰۰۰         | ---           | ---          | ---  |
|  |            |                    | کیمیا جوجه   | *                                    | *           | *               | ۵۸۱,۵۰۰                              | ۶۸,۰۰۰      | ۱,۱۵۸,۰۰۰       | ---           | ---          | ---  |
|  |            |                    | کیوان مرغ پر طلای مهاباد                               | *                                    | *           | *               | ۱,۰۰۱,۰۰۰                            | ۳۶۲,۰۰۰     | ۶,۴۲۳,۰۰۰       | ---           | ---          | ---  |
|  |            |                    | گسترش و توسعه صنایع بهرپور                             | *                                    | *           | *               | ۴۰۰,۰۰۰                              | ۵۰,۰۰۰      | ۹۵۵,۴۰۰         | ---           | ---          | ---  |
|  |            |                    | ماکیان مهر گنبد  | *                                    | *           | *               | ۲۸۶,۰۰۰                              | ۲۱۷,۰۰۰     | ۳,۷۵۹,۵۵۵       | ---           | ---          | ---  |
|  |            |                    | مام جوجه   | *                                    | *           | *               | ۱۵۴,۰۰۰                              | ۳۲,۵۰۰      | ۶۴۳,۵۰۰         | ---           | ---          | ---  |
|  |            |                    | مجتبی باقریان افراکتی                                  | *                                    | *           | *               | ۱۴۵,۰۰۰                              | ۹۸,۰۰۰      | ۱,۹۴۰,۴۰۰       | ---           | ---          | ---  |
|  |            |                    | مجتمع تولیدی مرغ فریمان                                | *                                    | *           | *               | ۲۶۱,۰۰۰                              | *           | *               | ---           | ---          | ---  |
|  |            |                    | مجتمع طیور فارس  | *                                    | *           | *               | ۸۰,۰۰۰                               | *           | *               | ---           | ---          | ---  |
|  |            |                    | مجید میرزا محمدی ملا باشی                              | *                                    | *           | *               | ۱۳۵,۰۰۰                              | *           | *               | ---           | ---          | ---  |
|  |            |                    | مرغ اروم چکاوک   | *                                    | *           | *               | ۲۷۶,۰۰۰                              | *           | *               | ---           | ---          | ---  |
|  |            |                    | مرغ مادر برماه گلستان                                  | *                                    | *           | *               | ۱۰۰,۰۰۰                              | ۴۰,۰۰۰      | ۶۹۰,۰۰۰         | ---           | ---          | ---  |
|  |            |                    | مرغ مادر درخشان  | *                                    | *           | *               | ۸۰,۰۰۰                               | *           | *               | ---           | ---          | ---  |
|  |            |                    | مرغ مادر دیزباد  | *                                    | *           | *               | ۳۳۲,۰۰۰                              | *           | *               | ---           | ---          | ---  |
|  |            |                    | مرغ مادر عرفان گنبد                                    | *                                    | *           | *               | ۳۰,۰۰۰                               | *           | *               | ---           | ---          | ---  |
| مزرعه نمونه وزارت دفاع و پشتیبانی نیروهای مسلح | *          | *                  | *  | ۵۹۲,۰۰۰                              | ۱۹۰,۰۰۰     | ۳,۲۷۶,۸۷۰       | ---                                  | ---         | ---             |               |              |      |
| مهر جوجه نور                                   | *          | *                  | *  | ۲۴۰,۰۰۰                              | ۱۷۰,۰۰۰     | ۳,۰۵۵,۰۰۰       | ---                                  | ---         | ---             |               |              |      |
| ناصر ضیغمی                                     | *          | *                  | *  | ۳۰,۰۰۰                               | ۳۰,۰۰۰      | ۴۹۵,۰۰۰         | ---                                  | ---         | ---             |               |              |      |
| ناصر مهدوی                                     | *          | *                  | *  | ۴۰۳,۰۰۰                              | ۲۵۰,۰۰۰     | ۴,۱۲۵,۰۰۰       | ---                                  | ---         | ---             |               |              |      |
| نوبد مرغ گیلان                                 | *          | *                  | *  | ۲۸۹,۰۰۰                              | ۸۷,۰۰۰      | ۱,۶۱۲,۲۶۰       | ---                                  | ---         | ---             |               |              |      |
| نیلوفر صفائی جوان                              | *          | *                  | *  | ۲۰۶,۰۰۰                              | *           | *               | ---                                  | ---         | ---             |               |              |      |
| هادی صفایی جوان                                | *          | *                  | *  | *                                    | *           | *               | ---                                  | ---         | ---             |               |              |      |
| جمع مرغ و جوجه                                 | *          | *                  | *  | ۱۵,۴۷۲,۱۰۰                           | ۴,۴۴۱,۵۰۰   | ۷۹,۵۱۵,۷۷۴      | ---                                  | ---         | ---             |               |              |      |
| جمع کشاورزی                                    | *          | *                  | *  | ۱۵,۴۷۲,۱۰۰                           | ۴,۴۴۱,۵۰۰   | ۷۹,۵۱۵,۷۷۴      | ---                                  | ---         | ---             |               |              |      |
| جمع کل   | *          | *                  | *  | ۱۹,۶۶۷,۷۹۷                           | ۵,۱۹۰,۰۵۳   | ۱۹۱,۳۶۹,۵۲۵     | ۷۷۸٪                                 | ۲۴۱۵٪       | ۱۳۸۱۹٪          |               |              |      |