



تأمین سرمایه امید
OMID INVESTMENT BANK
سهامی خاص

مفروضات	
۱۲.۵۰۰.۰۰۰	قیمت شمش بلوم فولاد خوزستان (ریال بر تن)
%۱۳	نسبت قیمت کنسانتره به شمش بلوم
۱.۶۲۵.۰۰۰	قیمت عرضه اولیه (ریال)
۱.۹۱۷.۵۰۰	قیمت پایانی بازارگردانی (روز ۳۶۵)
%۱۸	نرخ بازارگردانی (روز شمار ساده سالیانه)
%۰.۴۹	نرخ روزانه بازارگردانی (درصد)



تأمین سرمایه امید
OMID INVESTMENT BANK

دفتر مرکزی: تهران، خیابان خرمشهر، کوچه شکوه، شماره ۲
تلفن: (۰۲۱) ۸۸۵۳۶۸۸۰ نمابر: ۸۸۵۱۵۶۹۵ کدپستی: ۱۵۵۷۷۴۶۵۱۱
No.13, Shokouh Alley, Khoramshahr St., Tehran, Iran P.O.BOX: 1557746511 Spl.Tel: (+98 21) 88536880 Fax: +98 21 88515695


www.omidib.com Email: info@omidib.com



تامین سرمایه امید
OMID INVESTMENT BANK
سهامی خاص

قیمت خرید بازارگردان برای اوراق سلف موازی استاندارد شرکت معدنی و صنعتی گل گهر

روز	تاریخ	قیمت خرید بازارگردان روز شمار ساده (ریال)
عرضه اولیه مورخ	۱۳۹۵/۰۸/۰۵	۱.۶۲۵.۰۰۰
روز ۱	۱۳۹۵/۰۸/۰۶	۱.۶۲۵.۸۰۱
روز ۲	۱۳۹۵/۰۸/۰۷	۱.۶۲۶.۶۰۳
روز ۳	۱۳۹۵/۰۸/۰۸	۱.۶۲۷.۴۰۴
روز ۴	۱۳۹۵/۰۸/۰۹	۱.۶۲۸.۲۰۵
روز ۵	۱۳۹۵/۰۸/۱۰	۱.۶۲۹.۰۰۷
روز ۶	۱۳۹۵/۰۸/۱۱	۱.۶۲۹.۸۰۸
روز ۷	۱۳۹۵/۰۸/۱۲	۱.۶۳۰.۶۱۰
روز ۸	۱۳۹۵/۰۸/۱۳	۱.۶۳۱.۴۱۱
روز ۹	۱۳۹۵/۰۸/۱۴	۱.۶۳۲.۲۱۲
روز ۱۰	۱۳۹۵/۰۸/۱۵	۱.۶۳۳.۰۱۴
روز ۱۱	۱۳۹۵/۰۸/۱۶	۱.۶۳۳.۸۱۵
روز ۱۲	۱۳۹۵/۰۸/۱۷	۱.۶۳۴.۶۱۶
روز ۱۳	۱۳۹۵/۰۸/۱۸	۱.۶۳۵.۴۱۸
شروع معاملات ثانویه	۱۳۹۵/۰۸/۱۹	۱.۶۳۶.۲۱۹
روز ۱۵	۱۳۹۵/۰۸/۲۰	۱.۶۳۷.۰۲۱
روز ۱۶	۱۳۹۵/۰۸/۲۱	۱.۶۳۷.۸۲۲
روز ۱۷	۱۳۹۵/۰۸/۲۲	۱.۶۳۸.۶۲۳
روز ۱۸	۱۳۹۵/۰۸/۲۳	۱.۶۳۹.۴۲۵
روز ۱۹	۱۳۹۵/۰۸/۲۴	۱.۶۴۰.۲۲۶
روز ۲۰	۱۳۹۵/۰۸/۲۵	۱.۶۴۱.۰۲۷
روز ۲۱	۱۳۹۵/۰۸/۲۶	۱.۶۴۱.۸۲۹
روز ۲۲	۱۳۹۵/۰۸/۲۷	۱.۶۴۲.۶۳۰
روز ۲۳	۱۳۹۵/۰۸/۲۸	۱.۶۴۳.۴۳۲
روز ۲۴	۱۳۹۵/۰۸/۲۹	۱.۶۴۴.۲۳۳
روز ۲۵	۱۳۹۵/۰۸/۳۰	۱.۶۴۵.۰۳۴
روز ۲۶	۱۳۹۵/۰۹/۰۱	۱.۶۴۵.۸۳۶






تامین سرمایه امید
OMID INVESTMENT BANK
سهامی خاص

قیمت خرید بازارگردان برای اوراق سلف موازی استاندارد شرکت معدنی و صنعتی گل گهر

روز	تاریخ	قیمت خرید بازارگردان روز شمار ساده (ریال)
روز ۲۷	۱۳۹۵/۰۹/۰۲	۱.۶۴۶.۶۳۷
روز ۲۸	۱۳۹۵/۰۹/۰۳	۱.۶۴۷.۴۳۸
روز ۲۹	۱۳۹۵/۰۹/۰۴	۱.۶۴۸.۲۴۰
روز ۳۰	۱۳۹۵/۰۹/۰۵	۱.۶۴۹.۰۴۱
روز ۳۱	۱۳۹۵/۰۹/۰۶	۱.۶۴۹.۸۴۲
روز ۳۲	۱۳۹۵/۰۹/۰۷	۱.۶۵۰.۶۴۴
روز ۳۳	۱۳۹۵/۰۹/۰۸	۱.۶۵۱.۴۴۵
روز ۳۴	۱۳۹۵/۰۹/۰۹	۱.۶۵۲.۲۴۷
روز ۳۵	۱۳۹۵/۰۹/۱۰	۱.۶۵۳.۰۴۸
روز ۳۶	۱۳۹۵/۰۹/۱۱	۱.۶۵۳.۸۴۹
روز ۳۷	۱۳۹۵/۰۹/۱۲	۱.۶۵۴.۶۵۱
روز ۳۸	۱۳۹۵/۰۹/۱۳	۱.۶۵۵.۴۵۲
روز ۳۹	۱۳۹۵/۰۹/۱۴	۱.۶۵۶.۲۵۳
روز ۴۰	۱۳۹۵/۰۹/۱۵	۱.۶۵۷.۰۵۵
روز ۴۱	۱۳۹۵/۰۹/۱۶	۱.۶۵۷.۸۵۶
روز ۴۲	۱۳۹۵/۰۹/۱۷	۱.۶۵۸.۶۵۸
روز ۴۳	۱۳۹۵/۰۹/۱۸	۱.۶۵۹.۴۵۹
روز ۴۴	۱۳۹۵/۰۹/۱۹	۱.۶۶۰.۲۶۰
روز ۴۵	۱۳۹۵/۰۹/۲۰	۱.۶۶۱.۰۶۲
روز ۴۶	۱۳۹۵/۰۹/۲۱	۱.۶۶۱.۸۶۳
روز ۴۷	۱۳۹۵/۰۹/۲۲	۱.۶۶۲.۶۶۴
روز ۴۸	۱۳۹۵/۰۹/۲۳	۱.۶۶۳.۴۶۶
روز ۴۹	۱۳۹۵/۰۹/۲۴	۱.۶۶۴.۲۶۷
روز ۵۰	۱۳۹۵/۰۹/۲۵	۱.۶۶۵.۰۶۸
روز ۵۱	۱۳۹۵/۰۹/۲۶	۱.۶۶۵.۸۷۰
روز ۵۲	۱۳۹۵/۰۹/۲۷	۱.۶۶۶.۶۷۱
روز ۵۳	۱۳۹۵/۰۹/۲۸	۱.۶۶۷.۴۷۳






تامین سرمایه امید
OMID INVESTMENT BANK
(سهایی خاص)

قیمت خرید بازارگردان برای اوراق سلف موازی استاندارد شرکت معدنی و صنعتی گل گهر

روز	تاریخ	قیمت خرید بازارگردان روز شمار ساده (ریال)
روز ۵۴	۱۳۹۵/۰۹/۲۹	۱.۶۶۸.۲۷۴
روز ۵۵	۱۳۹۵/۰۹/۳۰	۱.۶۶۹.۰۷۵
روز ۵۶	۱۳۹۵/۱۰/۰۱	۱.۶۶۹.۸۷۷
روز ۵۷	۱۳۹۵/۱۰/۰۲	۱.۶۷۰.۶۷۸
روز ۵۸	۱۳۹۵/۱۰/۰۳	۱.۶۷۱.۴۷۹
روز ۵۹	۱۳۹۵/۱۰/۰۴	۱.۶۷۲.۲۸۱
روز ۶۰	۱۳۹۵/۱۰/۰۵	۱.۶۷۳.۰۸۲
روز ۶۱	۱۳۹۵/۱۰/۰۶	۱.۶۷۳.۸۸۴
روز ۶۲	۱۳۹۵/۱۰/۰۷	۱.۶۷۴.۶۸۵
روز ۶۳	۱۳۹۵/۱۰/۰۸	۱.۶۷۵.۴۸۶
روز ۶۴	۱۳۹۵/۱۰/۰۹	۱.۶۷۶.۲۸۸
روز ۶۵	۱۳۹۵/۱۰/۱۰	۱.۶۷۷.۰۸۹
روز ۶۶	۱۳۹۵/۱۰/۱۱	۱.۶۷۷.۸۹۰
روز ۶۷	۱۳۹۵/۱۰/۱۲	۱.۶۷۸.۶۹۲
روز ۶۸	۱۳۹۵/۱۰/۱۳	۱.۶۷۹.۴۹۳
روز ۶۹	۱۳۹۵/۱۰/۱۴	۱.۶۸۰.۲۹۵
روز ۷۰	۱۳۹۵/۱۰/۱۵	۱.۶۸۱.۰۹۶
روز ۷۱	۱۳۹۵/۱۰/۱۶	۱.۶۸۱.۸۹۷
روز ۷۲	۱۳۹۵/۱۰/۱۷	۱.۶۸۲.۶۹۹
روز ۷۳	۱۳۹۵/۱۰/۱۸	۱.۶۸۳.۵۰۰
روز ۷۴	۱۳۹۵/۱۰/۱۹	۱.۶۸۴.۳۰۱
روز ۷۵	۱۳۹۵/۱۰/۲۰	۱.۶۸۵.۱۰۳
روز ۷۶	۱۳۹۵/۱۰/۲۱	۱.۶۸۵.۹۰۴
روز ۷۷	۱۳۹۵/۱۰/۲۲	۱.۶۸۶.۷۰۵
روز ۷۸	۱۳۹۵/۱۰/۲۳	۱.۶۸۷.۵۰۷
روز ۷۹	۱۳۹۵/۱۰/۲۴	۱.۶۸۸.۳۰۸
روز ۸۰	۱۳۹۵/۱۰/۲۵	۱.۶۸۹.۱۱۰





تامین سرمایه امید
OMID INVESTMENT BANK
(سهامی خاص)

قیمت خرید بازارگردان برای اوراق سلف موازی استاندارد شرکت معدنی و صنعتی گل گهر

روز	تاریخ	قیمت خرید بازارگردان روز شمار ساده (ریال)
روز ۸۱	۱۳۹۵/۱۰/۲۶	۱.۶۸۹.۹۱۱
روز ۸۲	۱۳۹۵/۱۰/۲۷	۱.۶۹۰.۷۱۲
روز ۸۳	۱۳۹۵/۱۰/۲۸	۱.۶۹۱.۵۱۴
روز ۸۴	۱۳۹۵/۱۰/۲۹	۱.۶۹۲.۳۱۵
روز ۸۵	۱۳۹۵/۱۰/۳۰	۱.۶۹۳.۱۱۶
روز ۸۶	۱۳۹۵/۱۱/۰۱	۱.۶۹۳.۹۱۸
روز ۸۷	۱۳۹۵/۱۱/۰۲	۱.۶۹۴.۷۱۹
روز ۸۸	۱۳۹۵/۱۱/۰۳	۱.۶۹۵.۵۲۱
روز ۸۹	۱۳۹۵/۱۱/۰۴	۱.۶۹۶.۳۲۲
روز ۹۰	۱۳۹۵/۱۱/۰۵	۱.۶۹۷.۱۲۳
روز ۹۱	۱۳۹۵/۱۱/۰۶	۱.۶۹۷.۹۲۵
روز ۹۲	۱۳۹۵/۱۱/۰۷	۱.۶۹۸.۷۲۶
روز ۹۳	۱۳۹۵/۱۱/۰۸	۱.۶۹۹.۵۲۷
روز ۹۴	۱۳۹۵/۱۱/۰۹	۱.۷۰۰.۳۲۹
روز ۹۵	۱۳۹۵/۱۱/۱۰	۱.۷۰۱.۱۳۰
روز ۹۶	۱۳۹۵/۱۱/۱۱	۱.۷۰۱.۹۳۲
روز ۹۷	۱۳۹۵/۱۱/۱۲	۱.۷۰۲.۷۳۳
روز ۹۸	۱۳۹۵/۱۱/۱۳	۱.۷۰۳.۵۳۴
روز ۹۹	۱۳۹۵/۱۱/۱۴	۱.۷۰۴.۳۳۶
روز ۱۰۰	۱۳۹۵/۱۱/۱۵	۱.۷۰۵.۱۳۷
روز ۱۰۱	۱۳۹۵/۱۱/۱۶	۱.۷۰۵.۹۳۸
روز ۱۰۲	۱۳۹۵/۱۱/۱۷	۱.۷۰۶.۷۴۰
روز ۱۰۳	۱۳۹۵/۱۱/۱۸	۱.۷۰۷.۵۴۱
روز ۱۰۴	۱۳۹۵/۱۱/۱۹	۱.۷۰۸.۳۴۲
روز ۱۰۵	۱۳۹۵/۱۱/۲۰	۱.۷۰۹.۱۴۴
روز ۱۰۶	۱۳۹۵/۱۱/۲۱	۱.۷۰۹.۹۴۵
روز ۱۰۷	۱۳۹۵/۱۱/۲۲	۱.۷۱۰.۷۴۷





تامین سرمایه امید
OMID INVESTMENT BANK
استان خراسان

قیمت خرید بازارگردان برای اوراق سلف موازی استاندارد شرکت معدنی و صنعتی گل گهر

روز	تاریخ	قیمت خرید بازارگردان روز شمار ساده (ریال)
روز ۱۰۸	۱۳۹۵/۱۱/۲۳	۱.۷۱۱.۵۴۸
روز ۱۰۹	۱۳۹۵/۱۱/۲۴	۱.۷۱۲.۳۴۹
روز ۱۱۰	۱۳۹۵/۱۱/۲۵	۱.۷۱۳.۱۵۱
روز ۱۱۱	۱۳۹۵/۱۱/۲۶	۱.۷۱۳.۹۵۲
روز ۱۱۲	۱۳۹۵/۱۱/۲۷	۱.۷۱۴.۷۵۳
روز ۱۱۳	۱۳۹۵/۱۱/۲۸	۱.۷۱۵.۵۵۵
روز ۱۱۴	۱۳۹۵/۱۱/۲۹	۱.۷۱۶.۳۵۶
روز ۱۱۵	۱۳۹۵/۱۱/۳۰	۱.۷۱۷.۱۵۸
روز ۱۱۶	۱۳۹۵/۱۲/۰۱	۱.۷۱۷.۹۵۹
روز ۱۱۷	۱۳۹۵/۱۲/۰۲	۱.۷۱۸.۷۶۰
روز ۱۱۸	۱۳۹۵/۱۲/۰۳	۱.۷۱۹.۵۶۲
روز ۱۱۹	۱۳۹۵/۱۲/۰۴	۱.۷۲۰.۳۶۳
روز ۱۲۰	۱۳۹۵/۱۲/۰۵	۱.۷۲۱.۱۶۴
روز ۱۲۱	۱۳۹۵/۱۲/۰۶	۱.۷۲۱.۹۶۶
روز ۱۲۲	۱۳۹۵/۱۲/۰۷	۱.۷۲۲.۷۶۷
روز ۱۲۳	۱۳۹۵/۱۲/۰۸	۱.۷۲۳.۵۶۸
روز ۱۲۴	۱۳۹۵/۱۲/۰۹	۱.۷۲۴.۳۷۰
روز ۱۲۵	۱۳۹۵/۱۲/۱۰	۱.۷۲۵.۱۷۱
روز ۱۲۶	۱۳۹۵/۱۲/۱۱	۱.۷۲۵.۹۷۳
روز ۱۲۷	۱۳۹۵/۱۲/۱۲	۱.۷۲۶.۷۷۴
روز ۱۲۸	۱۳۹۵/۱۲/۱۳	۱.۷۲۷.۵۷۵
روز ۱۲۹	۱۳۹۵/۱۲/۱۴	۱.۷۲۸.۳۷۷
روز ۱۳۰	۱۳۹۵/۱۲/۱۵	۱.۷۲۹.۱۷۸
روز ۱۳۱	۱۳۹۵/۱۲/۱۶	۱.۷۲۹.۹۷۹
روز ۱۳۲	۱۳۹۵/۱۲/۱۷	۱.۷۳۰.۷۸۱
روز ۱۳۳	۱۳۹۵/۱۲/۱۸	۱.۷۳۱.۵۸۲
روز ۱۳۴	۱۳۹۵/۱۲/۱۹	۱.۷۳۲.۳۸۴





تامین سرمایه امید
OMID INVESTMENT BANK
استان تهران

قیمت خرید بازارگردان برای اوراق سلف موازی استاندارد شرکت معدنی و صنعتی گل گهر

روز	تاریخ	قیمت خرید بازارگردان روز شمار ساده (ریال)
روز ۱۳۵	۱۳۹۵/۱۲/۲۰	۱.۷۳۳.۱۸۵
روز ۱۳۶	۱۳۹۵/۱۲/۲۱	۱.۷۳۳.۹۸۶
روز ۱۳۷	۱۳۹۵/۱۲/۲۲	۱.۷۳۴.۷۸۸
روز ۱۳۸	۱۳۹۵/۱۲/۲۳	۱.۷۳۵.۵۸۹
روز ۱۳۹	۱۳۹۵/۱۲/۲۴	۱.۷۳۶.۳۹۰
روز ۱۴۰	۱۳۹۵/۱۲/۲۵	۱.۷۳۷.۱۹۲
روز ۱۴۱	۱۳۹۵/۱۲/۲۶	۱.۷۳۷.۹۹۳
روز ۱۴۲	۱۳۹۵/۱۲/۲۷	۱.۷۳۸.۷۹۵
روز ۱۴۳	۱۳۹۵/۱۲/۲۸	۱.۷۳۹.۵۹۶
روز ۱۴۴	۱۳۹۵/۱۲/۲۹	۱.۷۴۰.۳۹۷
روز ۱۴۵	۱۳۹۵/۱۲/۳۰	۱.۷۴۱.۱۹۹
روز ۱۴۶	۱۳۹۶/۰۱/۰۱	۱.۷۴۲.۰۰۰
روز ۱۴۷	۱۳۹۶/۰۱/۰۲	۱.۷۴۲.۸۰۱
روز ۱۴۸	۱۳۹۶/۰۱/۰۳	۱.۷۴۳.۶۰۳
روز ۱۴۹	۱۳۹۶/۰۱/۰۴	۱.۷۴۴.۴۰۴
روز ۱۵۰	۱۳۹۶/۰۱/۰۵	۱.۷۴۵.۲۰۵
روز ۱۵۱	۱۳۹۶/۰۱/۰۶	۱.۷۴۶.۰۰۷
روز ۱۵۲	۱۳۹۶/۰۱/۰۷	۱.۷۴۶.۸۰۸
روز ۱۵۳	۱۳۹۶/۰۱/۰۸	۱.۷۴۷.۶۱۰
روز ۱۵۴	۱۳۹۶/۰۱/۰۹	۱.۷۴۸.۴۱۱
روز ۱۵۵	۱۳۹۶/۰۱/۱۰	۱.۷۴۹.۲۱۲
روز ۱۵۶	۱۳۹۶/۰۱/۱۱	۱.۷۵۰.۰۱۴
روز ۱۵۷	۱۳۹۶/۰۱/۱۲	۱.۷۵۰.۸۱۵
روز ۱۵۸	۱۳۹۶/۰۱/۱۳	۱.۷۵۱.۶۱۶
روز ۱۵۹	۱۳۹۶/۰۱/۱۴	۱.۷۵۲.۴۱۸
روز ۱۶۰	۱۳۹۶/۰۱/۱۵	۱.۷۵۳.۲۱۹
روز ۱۶۱	۱۳۹۶/۰۱/۱۶	۱.۷۵۴.۰۲۱





تأمین سرمایه امید
OMID INVESTMENT BANK

(سهامی خاص)

قیمت خرید بازارگردان برای اوراق سلف موازی استاندارد شرکت معدنی و صنعتی گل گهر

روز	تاریخ	قیمت خرید بازارگردان روز شمار ساده (ریال)
روز ۱۶۲	۱۳۹۶/۰۱/۱۷	۱.۷۵۴.۸۲۲
روز ۱۶۳	۱۳۹۶/۰۱/۱۸	۱.۷۵۵.۶۲۳
روز ۱۶۴	۱۳۹۶/۰۱/۱۹	۱.۷۵۶.۴۲۵
روز ۱۶۵	۱۳۹۶/۰۱/۲۰	۱.۷۵۷.۲۲۶
روز ۱۶۶	۱۳۹۶/۰۱/۲۱	۱.۷۵۸.۰۲۷
روز ۱۶۷	۱۳۹۶/۰۱/۲۲	۱.۷۵۸.۸۲۹
روز ۱۶۸	۱۳۹۶/۰۱/۲۳	۱.۷۵۹.۶۳۰
روز ۱۶۹	۱۳۹۶/۰۱/۲۴	۱.۷۶۰.۴۳۲
روز ۱۷۰	۱۳۹۶/۰۱/۲۵	۱.۷۶۱.۲۳۳
روز ۱۷۱	۱۳۹۶/۰۱/۲۶	۱.۷۶۲.۰۳۴
روز ۱۷۲	۱۳۹۶/۰۱/۲۷	۱.۷۶۲.۸۳۶
روز ۱۷۳	۱۳۹۶/۰۱/۲۸	۱.۷۶۳.۶۳۷
روز ۱۷۴	۱۳۹۶/۰۱/۲۹	۱.۷۶۴.۴۳۸
روز ۱۷۵	۱۳۹۶/۰۱/۳۰	۱.۷۶۵.۲۴۰
روز ۱۷۶	۱۳۹۶/۰۲/۰۱	۱.۷۶۶.۰۴۱
روز ۱۷۷	۱۳۹۶/۰۲/۰۲	۱.۷۶۶.۸۴۲
روز ۱۷۸	۱۳۹۶/۰۲/۰۳	۱.۷۶۷.۶۴۴
روز ۱۷۹	۱۳۹۶/۰۲/۰۴	۱.۷۶۸.۴۴۵
روز ۱۸۰	۱۳۹۶/۰۲/۰۵	۱.۷۶۹.۲۴۷
روز ۱۸۱	۱۳۹۶/۰۲/۰۶	۱.۷۷۰.۰۴۸
روز ۱۸۲	۱۳۹۶/۰۲/۰۷	۱.۷۷۰.۸۴۹
روز ۱۸۳	۱۳۹۶/۰۲/۰۸	۱.۷۷۱.۶۵۱
روز ۱۸۴	۱۳۹۶/۰۲/۰۹	۱.۷۷۲.۴۵۲
روز ۱۸۵	۱۳۹۶/۰۲/۱۰	۱.۷۷۳.۲۵۳
روز ۱۸۶	۱۳۹۶/۰۲/۱۱	۱.۷۷۴.۰۵۵
روز ۱۸۷	۱۳۹۶/۰۲/۱۲	۱.۷۷۴.۸۵۶
روز ۱۸۸	۱۳۹۶/۰۲/۱۳	۱.۷۷۵.۶۵۸



تأمین سرمایه امید
OMID INVESTMENT BANK




تامین سرمایه امید
OMID INVESTMENT BANK
(سهامی خاص)

قیمت خرید بازارگردان برای اوراق سلف موازی استاندارد شرکت معدنی و صنعتی گل گهر

روز	تاریخ	قیمت خرید بازارگردان روز شمار ساده (ریال)
روز ۱۸۹	۱۳۹۶/۰۲/۱۴	۱.۷۷۶.۴۵۹
روز ۱۹۰	۱۳۹۶/۰۲/۱۵	۱.۷۷۷.۲۶۰
روز ۱۹۱	۱۳۹۶/۰۲/۱۶	۱.۷۷۸.۰۶۲
روز ۱۹۲	۱۳۹۶/۰۲/۱۷	۱.۷۷۸.۸۶۳
روز ۱۹۳	۱۳۹۶/۰۲/۱۸	۱.۷۷۹.۶۶۴
روز ۱۹۴	۱۳۹۶/۰۲/۱۹	۱.۷۸۰.۴۶۶
روز ۱۹۵	۱۳۹۶/۰۲/۲۰	۱.۷۸۱.۲۶۷
روز ۱۹۶	۱۳۹۶/۰۲/۲۱	۱.۷۸۲.۰۶۸
روز ۱۹۷	۱۳۹۶/۰۲/۲۲	۱.۷۸۲.۸۷۰
روز ۱۹۸	۱۳۹۶/۰۲/۲۳	۱.۷۸۳.۶۷۱
روز ۱۹۹	۱۳۹۶/۰۲/۲۴	۱.۷۸۴.۴۷۳
روز ۲۰۰	۱۳۹۶/۰۲/۲۵	۱.۷۸۵.۲۷۴
روز ۲۰۱	۱۳۹۶/۰۲/۲۶	۱.۷۸۶.۰۷۵
روز ۲۰۲	۱۳۹۶/۰۲/۲۷	۱.۷۸۶.۸۷۷
روز ۲۰۳	۱۳۹۶/۰۲/۲۸	۱.۷۸۷.۶۷۸
روز ۲۰۴	۱۳۹۶/۰۲/۲۹	۱.۷۸۸.۴۷۹
روز ۲۰۵	۱۳۹۶/۰۲/۳۰	۱.۷۸۹.۲۸۱
روز ۲۰۶	۱۳۹۶/۰۲/۳۱	۱.۷۹۰.۰۸۲
روز ۲۰۷	۱۳۹۶/۰۳/۰۱	۱.۷۹۰.۸۸۴
روز ۲۰۸	۱۳۹۶/۰۳/۰۲	۱.۷۹۱.۶۸۵
روز ۲۰۹	۱۳۹۶/۰۳/۰۳	۱.۷۹۲.۴۸۶
روز ۲۱۰	۱۳۹۶/۰۳/۰۴	۱.۷۹۳.۲۸۸
روز ۲۱۱	۱۳۹۶/۰۳/۰۵	۱.۷۹۴.۰۸۹
روز ۲۱۲	۱۳۹۶/۰۳/۰۶	۱.۷۹۴.۸۹۰
روز ۲۱۳	۱۳۹۶/۰۳/۰۷	۱.۷۹۵.۶۹۲
روز ۲۱۴	۱۳۹۶/۰۳/۰۸	۱.۷۹۶.۴۹۳
روز ۲۱۵	۱۳۹۶/۰۳/۰۹	۱.۷۹۷.۲۹۵






تامین سرمایه امید
OMID INVESTMENT BANK
(سهایی خاص)

قیمت خرید بازارگردان برای اوراق سلف موازی استاندارد شرکت معدنی و صنعتی گل گهر

روز	تاریخ	قیمت خرید بازارگردان روز شمار ساده (ریال)
روز ۲۱۶	۱۳۹۶/۰۳/۱۰	۱.۷۹۸.۰۹۶
روز ۲۱۷	۱۳۹۶/۰۳/۱۱	۱.۷۹۸.۸۹۷
روز ۲۱۸	۱۳۹۶/۰۳/۱۲	۱.۷۹۹.۶۹۹
روز ۲۱۹	۱۳۹۶/۰۳/۱۳	۱.۸۰۰.۵۰۰
روز ۲۲۰	۱۳۹۶/۰۳/۱۴	۱.۸۰۱.۳۰۱
روز ۲۲۱	۱۳۹۶/۰۳/۱۵	۱.۸۰۲.۱۰۳
روز ۲۲۲	۱۳۹۶/۰۳/۱۶	۱.۸۰۲.۹۰۴
روز ۲۲۳	۱۳۹۶/۰۳/۱۷	۱.۸۰۳.۷۰۵
روز ۲۲۴	۱۳۹۶/۰۳/۱۸	۱.۸۰۴.۵۰۷
روز ۲۲۵	۱۳۹۶/۰۳/۱۹	۱.۸۰۵.۳۰۸
روز ۲۲۶	۱۳۹۶/۰۳/۲۰	۱.۸۰۶.۱۱۰
روز ۲۲۷	۱۳۹۶/۰۳/۲۱	۱.۸۰۶.۹۱۱
روز ۲۲۸	۱۳۹۶/۰۳/۲۲	۱.۸۰۷.۷۱۲
روز ۲۲۹	۱۳۹۶/۰۳/۲۳	۱.۸۰۸.۵۱۴
روز ۲۳۰	۱۳۹۶/۰۳/۲۴	۱.۸۰۹.۳۱۵
روز ۲۳۱	۱۳۹۶/۰۳/۲۵	۱.۸۱۰.۱۱۶
روز ۲۳۲	۱۳۹۶/۰۳/۲۶	۱.۸۱۰.۹۱۸
روز ۲۳۳	۱۳۹۶/۰۳/۲۷	۱.۸۱۱.۷۱۹
روز ۲۳۴	۱۳۹۶/۰۳/۲۸	۱.۸۱۲.۵۲۱
روز ۲۳۵	۱۳۹۶/۰۳/۲۹	۱.۸۱۳.۳۲۲
روز ۲۳۶	۱۳۹۶/۰۳/۳۰	۱.۸۱۴.۱۲۳
روز ۲۳۷	۱۳۹۶/۰۳/۳۱	۱.۸۱۴.۹۲۵
روز ۲۳۸	۱۳۹۶/۰۴/۰۱	۱.۸۱۵.۷۲۶
روز ۲۳۹	۱۳۹۶/۰۴/۰۲	۱.۸۱۶.۵۲۷
روز ۲۴۰	۱۳۹۶/۰۴/۰۳	۱.۸۱۷.۳۲۹
روز ۲۴۱	۱۳۹۶/۰۴/۰۴	۱.۸۱۸.۱۳۰
روز ۲۴۲	۱۳۹۶/۰۴/۰۵	۱.۸۱۸.۹۳۲







تامین سرمایه امید
OMID INVESTMENT BANK
سهامی خاص

قیمت خرید بازارگردان برای اوراق سلف موازی استاندارد شرکت معدنی و صنعتی گل گهر

روز	تاریخ	قیمت خرید بازارگردان روز شمار ساده (ریال)
روز ۲۴۳	۱۳۹۶/۰۴/۰۶	۱.۸۱۹.۷۳۳
روز ۲۴۴	۱۳۹۶/۰۴/۰۷	۱.۸۲۰.۵۳۴
روز ۲۴۵	۱۳۹۶/۰۴/۰۸	۱.۸۲۱.۳۳۶
روز ۲۴۶	۱۳۹۶/۰۴/۰۹	۱.۸۲۲.۱۳۷
روز ۲۴۷	۱۳۹۶/۰۴/۱۰	۱.۸۲۲.۹۳۸
روز ۲۴۸	۱۳۹۶/۰۴/۱۱	۱.۸۲۳.۷۴۰
روز ۲۴۹	۱۳۹۶/۰۴/۱۲	۱.۸۲۴.۵۴۱
روز ۲۵۰	۱۳۹۶/۰۴/۱۳	۱.۸۲۵.۳۴۲
روز ۲۵۱	۱۳۹۶/۰۴/۱۴	۱.۸۲۶.۱۴۴
روز ۲۵۲	۱۳۹۶/۰۴/۱۵	۱.۸۲۶.۹۴۵
روز ۲۵۳	۱۳۹۶/۰۴/۱۶	۱.۸۲۷.۷۴۷
روز ۲۵۴	۱۳۹۶/۰۴/۱۷	۱.۸۲۸.۵۴۸
روز ۲۵۵	۱۳۹۶/۰۴/۱۸	۱.۸۲۹.۳۴۹
روز ۲۵۶	۱۳۹۶/۰۴/۱۹	۱.۸۳۰.۱۵۱
روز ۲۵۷	۱۳۹۶/۰۴/۲۰	۱.۸۳۰.۹۵۲
روز ۲۵۸	۱۳۹۶/۰۴/۲۱	۱.۸۳۱.۷۵۳
روز ۲۵۹	۱۳۹۶/۰۴/۲۲	۱.۸۳۲.۵۵۵
روز ۲۶۰	۱۳۹۶/۰۴/۲۳	۱.۸۳۳.۳۵۶
روز ۲۶۱	۱۳۹۶/۰۴/۲۴	۱.۸۳۴.۱۵۸
روز ۲۶۲	۱۳۹۶/۰۴/۲۵	۱.۸۳۴.۹۵۹
روز ۲۶۳	۱۳۹۶/۰۴/۲۶	۱.۸۳۵.۷۶۰
روز ۲۶۴	۱۳۹۶/۰۴/۲۷	۱.۸۳۶.۵۶۲
روز ۲۶۵	۱۳۹۶/۰۴/۲۸	۱.۸۳۷.۳۶۳
روز ۲۶۶	۱۳۹۶/۰۴/۲۹	۱.۸۳۸.۱۶۴
روز ۲۶۷	۱۳۹۶/۰۴/۳۰	۱.۸۳۸.۹۶۶
روز ۲۶۸	۱۳۹۶/۰۴/۳۱	۱.۸۳۹.۷۶۷
روز ۲۶۹	۱۳۹۶/۰۵/۰۱	۱.۸۴۰.۵۶۸





قیمت خرید بازارگردان برای اوراق سلف موازی استاندارد شرکت معدنی و صنعتی گل گهر

روز	تاریخ	قیمت خرید بازارگردان روز شمار ساده (ریال)
روز ۲۷۰	۱۳۹۶/۰۵/۰۲	۱.۸۴۱.۳۷۰
روز ۲۷۱	۱۳۹۶/۰۵/۰۳	۱.۸۴۲.۱۷۱
روز ۲۷۲	۱۳۹۶/۰۵/۰۴	۱.۸۴۲.۹۷۳
روز ۲۷۳	۱۳۹۶/۰۵/۰۵	۱.۸۴۳.۷۷۴
روز ۲۷۴	۱۳۹۶/۰۵/۰۶	۱.۸۴۴.۵۷۵
روز ۲۷۵	۱۳۹۶/۰۵/۰۷	۱.۸۴۵.۳۷۷
روز ۲۷۶	۱۳۹۶/۰۵/۰۸	۱.۸۴۶.۱۷۸
روز ۲۷۷	۱۳۹۶/۰۵/۰۹	۱.۸۴۶.۹۷۹
روز ۲۷۸	۱۳۹۶/۰۵/۱۰	۱.۸۴۷.۷۸۱
روز ۲۷۹	۱۳۹۶/۰۵/۱۱	۱.۸۴۸.۵۸۲
روز ۲۸۰	۱۳۹۶/۰۵/۱۲	۱.۸۴۹.۳۸۴
روز ۲۸۱	۱۳۹۶/۰۵/۱۳	۱.۸۵۰.۱۸۵
روز ۲۸۲	۱۳۹۶/۰۵/۱۴	۱.۸۵۰.۹۸۶
روز ۲۸۳	۱۳۹۶/۰۵/۱۵	۱.۸۵۱.۷۸۸
روز ۲۸۴	۱۳۹۶/۰۵/۱۶	۱.۸۵۲.۵۸۹
روز ۲۸۵	۱۳۹۶/۰۵/۱۷	۱.۸۵۳.۳۹۰
روز ۲۸۶	۱۳۹۶/۰۵/۱۸	۱.۸۵۴.۱۹۲
روز ۲۸۷	۱۳۹۶/۰۵/۱۹	۱.۸۵۴.۹۹۳
روز ۲۸۸	۱۳۹۶/۰۵/۲۰	۱.۸۵۵.۷۹۵
روز ۲۸۹	۱۳۹۶/۰۵/۲۱	۱.۸۵۶.۵۹۶
روز ۲۹۰	۱۳۹۶/۰۵/۲۲	۱.۸۵۷.۳۹۷
روز ۲۹۱	۱۳۹۶/۰۵/۲۳	۱.۸۵۸.۱۹۹
روز ۲۹۲	۱۳۹۶/۰۵/۲۴	۱.۸۵۹.۰۰۰
روز ۲۹۳	۱۳۹۶/۰۵/۲۵	۱.۸۵۹.۸۰۱
روز ۲۹۴	۱۳۹۶/۰۵/۲۶	۱.۸۶۰.۶۰۳
روز ۲۹۵	۱۳۹۶/۰۵/۲۷	۱.۸۶۱.۴۰۴
روز ۲۹۶	۱۳۹۶/۰۵/۲۸	۱.۸۶۲.۲۰۵






تأمین سرمایه امید
OMID INVESTMENT BANK
اسوان، خاوربا

قیمت خرید بازارگردان برای اوراق سلف موازی استاندارد شرکت معدنی و صنعتی گل گهر

روز	تاریخ	قیمت خرید بازارگردان روز شمار ساده (ریال)
روز ۲۹۷	۱۳۹۶/۰۵/۲۹	۱.۸۶۳.۰۰۷
روز ۲۹۸	۱۳۹۶/۰۵/۳۰	۱.۸۶۳.۸۰۸
روز ۲۹۹	۱۳۹۶/۰۵/۳۱	۱.۸۶۴.۶۱۰
روز ۳۰۰	۱۳۹۶/۰۶/۰۱	۱.۸۶۵.۴۱۱
روز ۳۰۱	۱۳۹۶/۰۶/۰۲	۱.۸۶۶.۲۱۲
روز ۳۰۲	۱۳۹۶/۰۶/۰۳	۱.۸۶۷.۰۱۴
روز ۳۰۳	۱۳۹۶/۰۶/۰۴	۱.۸۶۷.۸۱۵
روز ۳۰۴	۱۳۹۶/۰۶/۰۵	۱.۸۶۸.۶۱۶
روز ۳۰۵	۱۳۹۶/۰۶/۰۶	۱.۸۶۹.۴۱۸
روز ۳۰۶	۱۳۹۶/۰۶/۰۷	۱.۸۷۰.۲۱۹
روز ۳۰۷	۱۳۹۶/۰۶/۰۸	۱.۸۷۱.۰۲۱
روز ۳۰۸	۱۳۹۶/۰۶/۰۹	۱.۸۷۱.۸۲۲
روز ۳۰۹	۱۳۹۶/۰۶/۱۰	۱.۸۷۲.۶۲۳
روز ۳۱۰	۱۳۹۶/۰۶/۱۱	۱.۸۷۳.۴۲۵
روز ۳۱۱	۱۳۹۶/۰۶/۱۲	۱.۸۷۴.۲۲۶
روز ۳۱۲	۱۳۹۶/۰۶/۱۳	۱.۸۷۵.۰۲۷
روز ۳۱۳	۱۳۹۶/۰۶/۱۴	۱.۸۷۵.۸۲۹
روز ۳۱۴	۱۳۹۶/۰۶/۱۵	۱.۸۷۶.۶۳۰
روز ۳۱۵	۱۳۹۶/۰۶/۱۶	۱.۸۷۷.۴۳۲
روز ۳۱۶	۱۳۹۶/۰۶/۱۷	۱.۸۷۸.۲۳۳
روز ۳۱۷	۱۳۹۶/۰۶/۱۸	۱.۸۷۹.۰۳۴
روز ۳۱۸	۱۳۹۶/۰۶/۱۹	۱.۸۷۹.۸۳۶
روز ۳۱۹	۱۳۹۶/۰۶/۲۰	۱.۸۸۰.۶۳۷
روز ۳۲۰	۱۳۹۶/۰۶/۲۱	۱.۸۸۱.۴۳۸
روز ۳۲۱	۱۳۹۶/۰۶/۲۲	۱.۸۸۲.۲۴۰
روز ۳۲۲	۱۳۹۶/۰۶/۲۳	۱.۸۸۳.۰۴۱
روز ۳۲۳	۱۳۹۶/۰۶/۲۴	۱.۸۸۳.۸۴۲






تأمین سرمایه امید
OMID INVESTMENT BANK
(سهامی خاص)

قیمت خرید بازارگردان برای اوراق سلف موازی استاندارد شرکت معدنی و صنعتی گل گهر

روز	تاریخ	قیمت خرید بازارگردان روز شمار ساده (ریال)
روز ۳۲۴	۱۳۹۶/۰۶/۲۵	۱.۸۸۴.۶۴۴
روز ۳۲۵	۱۳۹۶/۰۶/۲۶	۱.۸۸۵.۴۴۵
روز ۳۲۶	۱۳۹۶/۰۶/۲۷	۱.۸۸۶.۲۴۷
روز ۳۲۷	۱۳۹۶/۰۶/۲۸	۱.۸۸۷.۰۴۸
روز ۳۲۸	۱۳۹۶/۰۶/۲۹	۱.۸۸۷.۸۴۹
روز ۳۲۹	۱۳۹۶/۰۶/۳۰	۱.۸۸۸.۶۵۱
روز ۳۳۰	۱۳۹۶/۰۶/۳۱	۱.۸۸۹.۴۵۲
روز ۳۳۱	۱۳۹۶/۰۷/۰۱	۱.۸۹۰.۲۵۳
روز ۳۳۲	۱۳۹۶/۰۷/۰۲	۱.۸۹۱.۰۵۵
روز ۳۳۳	۱۳۹۶/۰۷/۰۳	۱.۸۹۱.۸۵۶
روز ۳۳۴	۱۳۹۶/۰۷/۰۴	۱.۸۹۲.۶۵۸
روز ۳۳۵	۱۳۹۶/۰۷/۰۵	۱.۸۹۳.۴۵۹
روز ۳۳۶	۱۳۹۶/۰۷/۰۶	۱.۸۹۴.۲۶۰
روز ۳۳۷	۱۳۹۶/۰۷/۰۷	۱.۸۹۵.۰۶۲
روز ۳۳۸	۱۳۹۶/۰۷/۰۸	۱.۸۹۵.۸۶۳
روز ۳۳۹	۱۳۹۶/۰۷/۰۹	۱.۸۹۶.۶۶۴
روز ۳۴۰	۱۳۹۶/۰۷/۱۰	۱.۸۹۷.۴۶۶
روز ۳۴۱	۱۳۹۶/۰۷/۱۱	۱.۸۹۸.۲۶۷
روز ۳۴۲	۱۳۹۶/۰۷/۱۲	۱.۸۹۹.۰۶۸
روز ۳۴۳	۱۳۹۶/۰۷/۱۳	۱.۸۹۹.۸۷۰
روز ۳۴۴	۱۳۹۶/۰۷/۱۴	۱.۹۰۰.۶۷۱
روز ۳۴۵	۱۳۹۶/۰۷/۱۵	۱.۹۰۱.۴۷۳
روز ۳۴۶	۱۳۹۶/۰۷/۱۶	۱.۹۰۲.۲۷۴
روز ۳۴۷	۱۳۹۶/۰۷/۱۷	۱.۹۰۳.۰۷۵
روز ۳۴۸	۱۳۹۶/۰۷/۱۸	۱.۹۰۳.۸۷۷
روز ۳۴۹	۱۳۹۶/۰۷/۱۹	۱.۹۰۴.۶۷۸
روز ۳۵۰	۱۳۹۶/۰۷/۲۰	۱.۹۰۵.۴۷۹





تامین سرمایه امید
OMID INVESTMENT BANK
سهامی خاص

قیمت خرید بازارگردان برای اوراق سلف موازی استاندارد شرکت معدنی و صنعتی گل گهر

روز	تاریخ	قیمت خرید بازارگردان روز شمار ساده (ریال)
روز ۳۵۱	۱۳۹۶/۰۷/۲۱	۱.۹۰۶.۲۸۱
روز ۳۵۲	۱۳۹۶/۰۷/۲۲	۱.۹۰۷.۰۸۲
روز ۳۵۳	۱۳۹۶/۰۷/۲۳	۱.۹۰۷.۸۸۴
روز ۳۵۴	۱۳۹۶/۰۷/۲۴	۱.۹۰۸.۶۸۵
روز ۳۵۵	۱۳۹۶/۰۷/۲۵	۱.۹۰۹.۴۸۶
روز ۳۵۶	۱۳۹۶/۰۷/۲۶	۱.۹۱۰.۲۸۸
روز ۳۵۷	۱۳۹۶/۰۷/۲۷	۱.۹۱۱.۰۸۹
روز ۳۵۸	۱۳۹۶/۰۷/۲۸	۱.۹۱۱.۸۹۰
روز ۳۵۹	۱۳۹۶/۰۷/۲۹	۱.۹۱۲.۶۹۲
روز ۳۶۰	۱۳۹۶/۰۷/۳۰	۱.۹۱۳.۴۹۳
روز ۳۶۱	۱۳۹۶/۰۸/۰۱	۱.۹۱۴.۲۹۵
روز ۳۶۲	۱۳۹۶/۰۸/۰۲	۱.۹۱۵.۰۹۶
روز ۳۶۳	۱۳۹۶/۰۸/۰۳	۱.۹۱۵.۸۹۷
روز ۳۶۴	۱۳۹۶/۰۸/۰۴	۱.۹۱۶.۶۹۹
روز ۳۶۵	۱۳۹۶/۰۸/۰۵	۱.۹۱۷.۵۰۰

